



**Yukarı yönlü ana trend devam ediyor...**

Nisan vadeli sözleşme 16371.00 - 16962.00 bandında hareket ederek işlem gününü %2.83 yükseliş ile 16867.00 seviyesinden kapattı.

**Önemli Teknik Seviyeler**

- 17000.00 Ana Direnç
- 16900.00 Ana Direnç
- 16700.00 Ana Destek
- 16600.00 Ana Destek
- 16500.00 Ana Destek
- 16400.00 Ana Destek
- 16400.00 Ana Pivott (Trend Değişim Seviyesi)

Nisan vadeli sözleşmede haftanın son işlem gününde alıcılı bir seans yaşandığı gözlemlendi. Bu aşamada yukarı yönlü ana trendin halen devam ettiğini düşünüyoruz. Bugün için aşağıda 16700 seviyesini ana destek, yukarıda ise 16900 seviyesini ana direnç olarak değerlendiriyoruz.

16400 ana pivot seviyesi üstünde kaldığı sürece yukarı yönlü ana trendin devam edebileceğini, aşağı kırılması durumunda ise aşağı yönlü yeni bir ana trend başlayabileceğini düşünüyoruz.

Bugün sözleşmede satıcılı bir açılış bekliyoruz.

**ANA TRENDİN YÖNÜ VE GÜCÜ HAKKINDA GENEL DEĞERLENDİRME**

16400 ana pivot seviyesinin üstünde kalınması ile yukarı yönlü ana trendin devam edebileceğini ve trendin gücünü de +3 (ORTA) olarak değerlendirmekteyiz.

Ana Trend :	<b>YUKARI</b>	Ana Trend Değişikliği (Trendin Başladığı Tarih)	08.04.2026 @ 15300	STOP (Zarar/Kar Kes)	16400 Altı
-------------	---------------	--	--------------------	-------------------------	------------

ANA TRENDİN YÖNÜ VE GÜCÜ										
-5	-4	-3	-2	-1	0	+1	+2	+3	+4	+5
GÜÇLÜ					ORTA			ZAYIF		
AŞAĞI TREND					YATAY	YUKARI TREND				

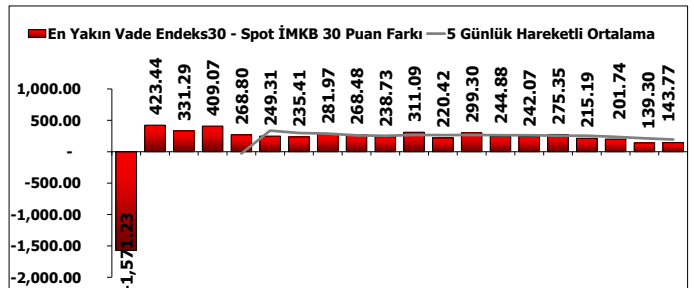
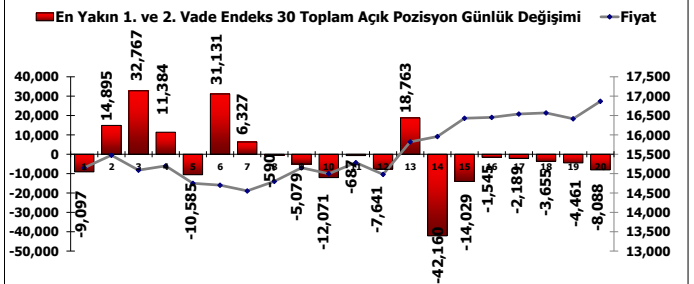
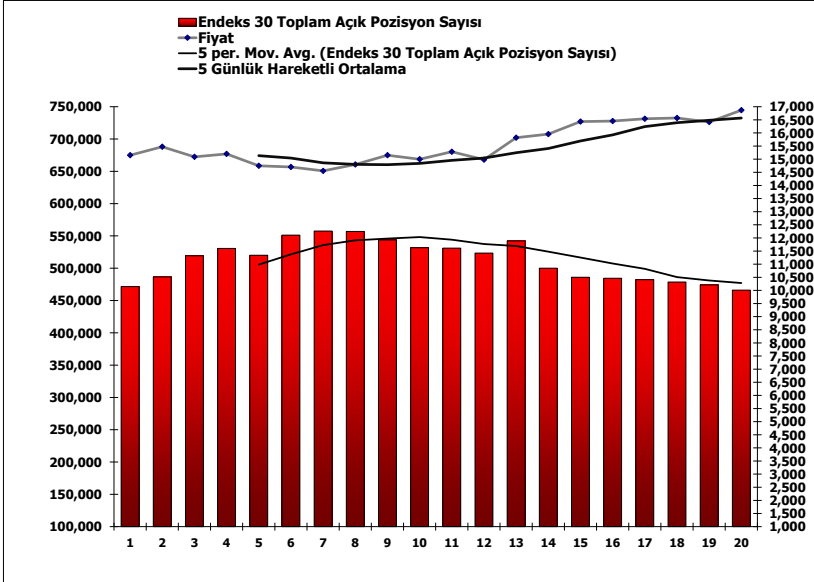
Tarih	Kapanış	PİVOTT	Trend	Güç	ANA TREND GÜÇ SIKALASI	
08-Nis	15,820	15,300	AŞAĞI	-3	17000 üstü	+4
13-Nis	16,452	16,000	YUKARI	+3	16600-17000 arası	+3
14-Nis	16,540	16,000	YUKARI	+3	16500-16600 arası	+2
15-Nis	16,568	16,100	YUKARI	+3	16400-16500 arası	+1
16-Nis	16,417	16,100	YUKARI	+3	16300-16400 arası	-1
17-Nis	16,867	16,100	YUKARI	+3	16200-16300 arası	-2
20-Nis		16,400	YUKARI	+3	16200 altı	-3

Yeni En Düşük ve En Yüksek Seviyeler Analizi	En Son Görülen Yeni En Düşük Seviye					En Son Görülen En Yüksek Seviye					
	Tarih	En Düşük Seviye	Kaç Kez Gördü	Yeni En Düşük Ort. %	Kaç Puan Üstünde	% Kaç Üstünde	Tarih	En Yüksek Seviye	Kaç Kez Gördü	Yeni En Yüksek Ort. %	Kaç Puan Altında
Son 5 Gün İçinde	13 Nis	16,140	0			17 Nis	16,962	1	0.8%	-66	-0.4%
Son 10 Gün İçinde	07 Nis	14,921	0			17 Nis	16,962	5	0.2%	-66	-0.4%
Son 20 Gün İçinde	30 Mar	14,508	0			17 Nis	16,962	5	0.2%	-66	-0.4%

Tarih: İlgili periotta en düşük veya en yüksek seviyenin görüldüğü tarih. En Düşük/Yüksek Seviye: İlgili periotta görülen en düşük veya en yüksek seviye. Kaç Kez Gördü: İlgili periotta yeni en düşük veya yeni en yüksek seviye kaç kez görüldü.

**AÇIK POZİSYON HAKKINDA GENEL DEĞERLENDİRME**

Nisan vadeli sözleşmede açık pozisyon sayısı 9.167 adet azalarak 424.349 adete düştü.



Burada yer alan yatırım bilgi, yorum ve tavsiyeler yatırım danışmanlığı kapsamında değildir. Yatırım danışmanlığı hizmeti, yetkili kuruluşlar tarafından kişilerin risk ve getiri tercihleri dikkate alınarak kişiye özel sunulmaktadır. Burada yer alan yorum ve tavsiyeler ise genel niteliktedir. Bu tavsiyeler mali durumunuz ile risk ve getiri tercihlerinize uygun olmayabilir. Bu nedenle, sadece burada yer alan bilgilere dayanarak yatırım karar verilmemesi beklentilerinize uygun sonuçlar doğurmayabilir.