



**Yukarı yönlü ana trend devam ediyor...**

Nisan vadeli sözleşme 16582.00 - 16898.00 bandında hareket ederek işlem gününü %0.98 düşüş ile 16590.00 seviyesinden kapattı.

**Önemli Teknik Seviyeler**

- 17000.00 Ana Direnç
- 16900.00 Ana Direnç
- 16800.00 Ana Direnç
- 16700.00 Ana Direnç
- 16600.00 Ana Direnç
- 16500.00 Ana Destek
- 16400.00 Ana Destek
- 16400.00 Ana Pivotal (Trend Değişim Seviyesi)

Nisan vadeli sözleşmede dün satıcı bir seans yaşandığı gözlemlendi. Bu aşamada yukarı yönlü ana trendin halen devam ettiğini düşünüyoruz. Bugün için aşağıda 16500 seviyesini ana destek, yukarıda ise 16600 seviyesini ana direnç olarak değerlendiriyoruz.

16400 ana pivot seviyesi üstünde kaldığı sürece yukarı yönlü ana trendin devam edebileceğini, aşağı kırılması durumunda ise aşağı yönlü yeni bir ana trend başlayabileceğini düşünüyoruz.

Bugün sözleşmede yatay bir açılış bekliyoruz.

**ANA TRENDİN YÖNÜ VE GÜCÜ HAKKINDA GENEL DEĞERLENDİRME**

16400 ana pivot seviyesinin üstünde kalınması ile yukarı yönlü ana trendin devam edebileceğini ve trendin gücünü de +2 (ZAYIF) olarak değerlendirmekteyiz.

Ana Trend :	YUKARI	Ana Trend Değişikliği (Trendin Başladığı Tarih)	08.04.2026 @ 15300	STOP (Zarar/Kar Kes)	16400 Altı
Tarih	Kapanış	PİVOT	Trend	Güç	ANA TREND GÜÇ SIKALASI
10-Nis	16,431	15,500	YUKARI	+ 3	17000 üstü + 4 Güçlü
15-Nis	16,568	16,100	YUKARI	+ 3	16600 -17000 arası + 3 Orta
16-Nis	16,417	16,100	YUKARI	+ 3	16500 - 16600 arası + 2 Zayıf
17-Nis	16,867	16,100	YUKARI	+ 3	16400 - 16500 arası + 1 Çok Zayıf
20-Nis	16,751	16,400	YUKARI	+ 3	16300 - 16400 arası - 1 Çok Zayıf
21-Nis	16,590	16,400	YUKARI	+ 3	16200 - 16300 arası - 2 Zayıf
22-Nis		16,400	YUKARI	+ 2	16200 altı - 3 Orta

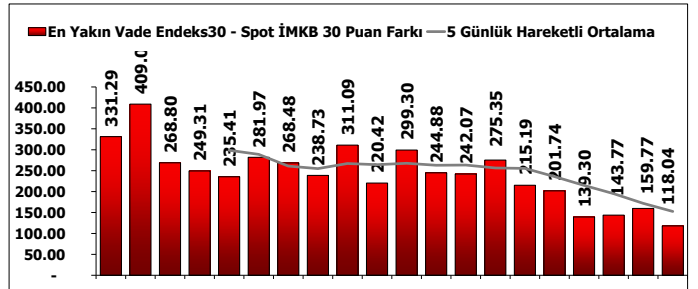
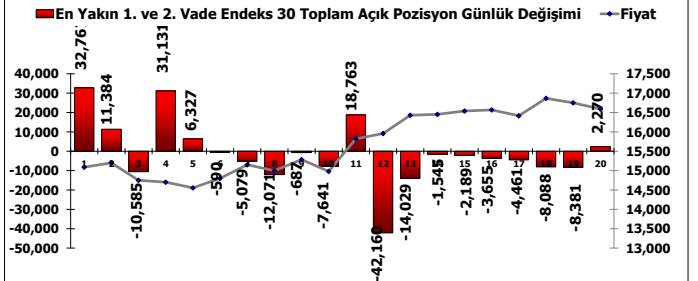
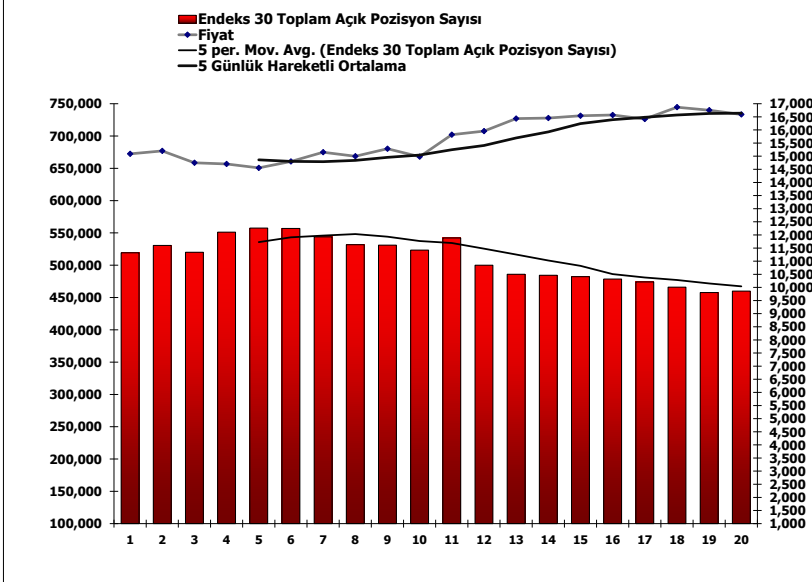
ANA TRENDİN YÖNÜ VE GÜCÜ										
-5	-4	-3	-2	-1	0	+1	+2	+3	+4	+5
GÜÇLÜ			ORTA		ZAYIF		GÜÇLÜ			
AŞAĞI TREND					YATAY	YUKARI TREND				

Yeni En Düşük ve En Yüksek Seviyeler Analizi	En Son Görülen Yeni En Düşük Seviye					En Son Görülen En Yüksek Seviye						
	Tarih	En Düşük Seviye	Kaç Kez Gördü	Yeni En Düşük Ort. %	Kaç Puan Üstünde	% Kaç Üstünde	Tarih	En Yüksek Seviye	Kaç Kez Gördü	Yeni En Yüksek Ort. %	Kaç Puan Altında	
Son 5 Gün İçinde	17 Nis	16,371	0				17 Nis	16,962	1	0.8%	-360	-2.1%
Son 10 Gün İçinde	08 Nis	15,470	0				17 Nis	16,962	4	0.2%	-360	-2.1%
Son 20 Gün İçinde	30 Mar	14,508	0				17 Nis	16,962	5	0.2%	-360	-2.1%

Tarih: İlgili periotta en düşük veya en yüksek seviyenin görüldüğü tarih. En Düşük/Yüksek Seviye: İlgili periotta görülen en düşük veya en yüksek seviye. Kaç Kez Gördü: İlgili periotta yeni en düşük veya yeni en yüksek seviye kaç kez görüldü.

**AÇIK POZİSYON HAKKINDA GENEL DEĞERLENDİRME**

Nisan vadeli sözleşmede açık pozisyon sayısı 1.615 adet artarak 426.394 adete yükseldi.



Burada yer alan yatırım bilgi, yorum ve tavsiyeler yatırım danışmanlığı kapsamında değildir. Yatırım danışmanlığı hizmeti, yetkili kuruluşlar tarafından kişilerin risk ve getiri tercihleri dikkate alınarak kişiye özel sunulmaktadır. Burada yer alan yorum ve tavsiyeler ise genel niteliktedir. Bu tavsiyeler mali durumunuz ile risk ve getiri tercihlerinize uygun olmayabilir. Bu nedenle, sadece burada yer alan bilgilere dayanarak yatırım kararı verilmesi beklentilerinize uygun sonuçlar doğurmayabilir.