



**Yukarı yönlü ana trend zayıf...**

Haziran vadeli sözleşme 17301.00 - 17617.00 bandında hareket ederek işlem gününü %1.56 düşüş ile 17315.00 seviyesinden kapattı.

**Önemli Teknik Seviyeler**

- 17500.00 Ana Direnç
- 17400.00 Ana Direnç
- 17300.00 Ana Destek
- 17200.00 Ana Destek
- 17200.00 Ana Pivot (Trend Değişim Seviyesi)

Haziran vadeli sözleşmede dün satıcı bir seans yaşandığı gözlemlendi. Bu aşamada yukarı yönlü ana trendin zayıfladığını düşünüyoruz. Bugün için aşağıda 17300 seviyesini ana destek, yukarıda ise 17400 seviyesini ana direnç olarak değerlendiriyoruz.

17200 ana pivot seviyesi üstünde kalındığı sürece yukarı yönlü ana trendin devam edebileceğini, aşağı kırılması durumunda ise aşağı yönlü yeni bir ana trend başlayabileceğini düşünüyoruz.

Bugün sözleşmede hafif alıcılı bir açılış bekliyoruz.

**ANA TRENDİN YÖNÜ VE GÜCÜ HAKKINDA GENEL DEĞERLENDİRME**

17200 ana pivot seviyesinin üstünde kalınması ile yukarı yönlü ana trendin devam edebileceğini ve trendin gücünü de +2 (ZAYIF) olarak değerlendirmekteyiz.

|             |               |   |                    |                      |            |
|-------------|---------------|---|--------------------|----------------------|------------|
| Ana Trend : | <b>YUKARI</b> | Ana Trend Değişikliği (Trendin Başladığı Tarih) | 08.04.2026 @ 15300 | STOP (Zarar/Kar Kes) | 17200 Altı |
|-------------|---------------|---|--------------------|----------------------|------------|

| ANA TRENDİN YÖNÜ VE GÜCÜ |    |    |    |    |       |    |    |              |    |    |
|--------------------------|----|----|----|----|-------|----|----|--------------|----|----|
| -5                       | -4 | -3 | -2 | -1 | 0     | +1 | +2 | +3           | +4 | +5 |
| GÜÇLÜ                    |    |    |    |    | ORTA  |    |    | ZAYIF        |    |    |
| AŞAĞI TREND              |    |    |    |    | YATAY |    |    | YUKARI TREND |    |    |
|                          |    |    |    |    | YATAY |    |    |              |    |    |
|                          |    |    |    |    | YATAY |    |    |              |    |    |

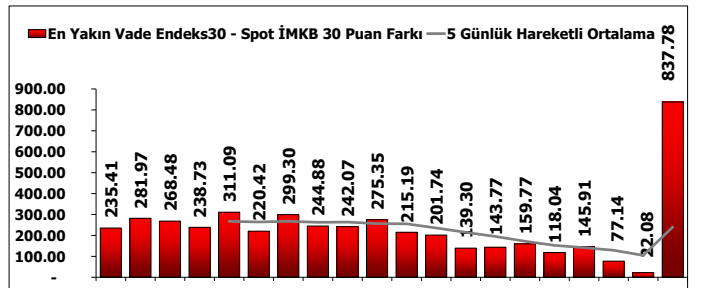
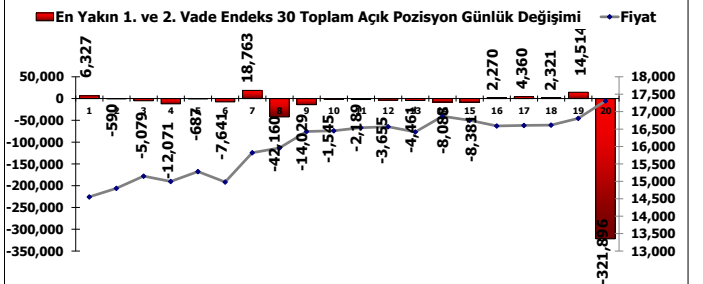
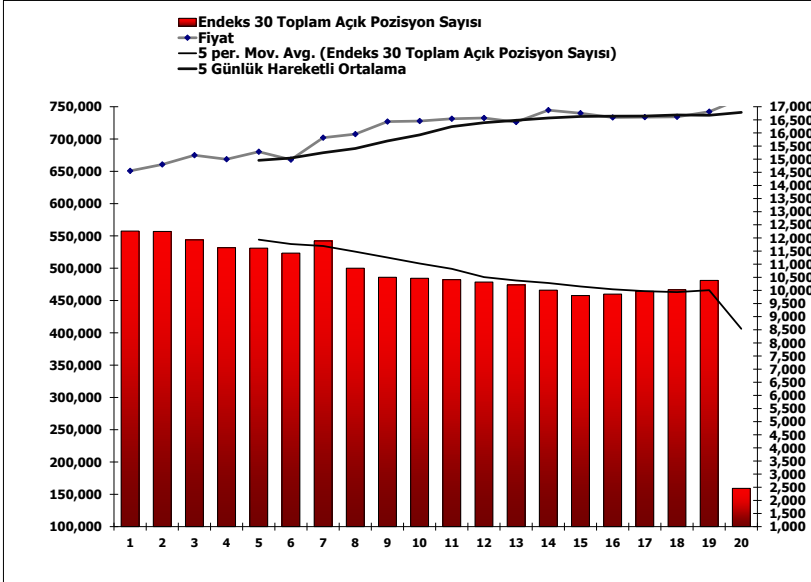
| Tarih  | Kapanış | PİVOT  | Trend  | Güç | ANA TREND GÜÇ SIKALASI |                |
|--------|---------|--------|--------|-----|------------------------|----------------|
| 16-Nis | 16,417  | 16,100 | YUKARI | +3  | 17600 üstü             | +4 ↑ Güçlü     |
| 21-Nis | 16,590  | 16,400 | YUKARI | +3  | 17400 -17600 arası     | +3 ↑ Orta      |
| 22-Nis | 16,604  | 16,400 | YUKARI | +2  | 17300 - 17400 arası    | +2 ↑ Zayıf     |
| 24-Nis | 16,613  | 16,400 | YUKARI | +2  | 17200 - 17300 arası    | +1 ↑ Çok Zayıf |
| 27-Nis | 16,808  | 16,400 | YUKARI | +2  | 17100 - 17200 arası    | -1 ↓ Çok Zayıf |
| 28-Nis | 17,308  | 16,400 | YUKARI | +3  | 17000 - 17100 arası    | -2 ↓ Zayıf     |
| 29-Nis |         | 17,200 | YUKARI | +2  | 17000 altı             | -3 ↓ Orta      |

| Yeni En Düşük ve En Yüksek Seviyeler Analizi | En Son Görülen Yeni En Düşük Seviye |                 |               |                      |                  | En Son Görülen En Yüksek Seviye |        |                  |               |                       |                  |               |
|--|-------------------------------------|-----------------|---------------|----------------------|------------------|---------------------------------|--------|------------------|---------------|-----------------------|------------------|---------------|
|  | Tarih                               | En Düşük Seviye | Kaç Kez Gördü | Yeni En Düşük Ort. % | Kaç Puan Üstünde | % Kaç Üstünde                   | Tarih  | En Yüksek Seviye | Kaç Kez Gördü | Yeni En Yüksek Ort. % | Kaç Puan Altında | % Kaç Altında |
| Son 5 Gün İçinde                             | 24 Nis                              | 16,385          | 0             |                      |                  |                                 | 28 Nis | 16,934           | 1             | 0.2%                  | 380              | 2.2%          |
| Son 10 Gün İçinde                            | 16 Nis                              | 16,321          | 0             |                      |                  |                                 | 17 Nis | 16,962           | 1             | 0.0%                  | 352              | 2.1%          |
| Son 20 Gün İçinde                            | 31 Mar                              | 14,560          | 0             |                      |                  |                                 | 17 Nis | 16,962           | 5             | 0.0%                  | 352              | 2.1%          |

Tarih: İlgili periotta en düşük veya en yüksek seviyenin görüldüğü tarih. En Düşük/Yüksek Seviye: İlgili periotta görülen en düşük veya en yüksek seviye. Kaç Kez Gördü: İlgili periotta yeni en düşük veya yeni en yüksek seviye kaç kez görüldü.

**AÇIK POZİSYON HAKKINDA GENEL DEĞERLENDİRME**

Haziran vadeli sözleşmede açık pozisyon sayısı 91.719 adet artarak 250.255 adete yükseldi.



Burada yer alan yatırım bilgi, yorum ve tavsiyeler yatırım danışmanlığı kapsamında değildir. Yatırım danışmanlığı hizmeti, yetkili kuruluşlar tarafından kişilerin risk ve getiri tercihleri dikkate alınarak kişiye özel sunulmaktadır. Burada yer alan yorum ve tavsiyeler ise genel niteliktedir. Bu tavsiyeler mali durumunuz ile risk ve getiri tercihlerinize uygun olmayabilir. Bu nedenle, sadece burada yer alan bilgilere dayanarak yatırım kararı verilmesi beklentilerinize uygun sonuçlar doğurmayabilir.