



Yukarı yönlü ana trend zayıf...

Haziran vadeli sözleşme 17085.00 - 17453.00 bandında hareket ederek işlem gününü %1.12 yükseliş ile 17390.00 seviyesinden kapattı.

Önemli Teknik Seviyeler

- 17500.00 Ana Direnç
- 17400.00 Ana Direnç
- 17300.00 Ana Destek
- 17200.00 Ana Destek
- 17200.00 Ana Pivot (Trend Değişim Seviyesi)

Haziran vadeli sözleşmede geçen haftanın son işlem gününde alıcılı bir seans yaşandığı gözlemlendi. Bu aşamada yukarı yönlü ana trendin zayıf da olsa halen devam ettiğini düşünüyoruz. Bugün için aşağıda 17300 seviyesini ana destek, yukarıda ise 17400 seviyesini ana direnç olarak değerlendiriyoruz.

17200 ana pivot seviyesi üstünde kaldığı sürece yukarı yönlü ana trendin devam edebileceğini, aşağı kırılması durumunda ise aşağı yönlü yeni bir ana trend başlayabileceğini düşünüyoruz.

Bugün sözleşmede hafif alıcılı bir açılış bekliyoruz.

ANA TRENDİN YÖNÜ VE GÜCÜ HAKKINDA GENEL DEĞERLENDİRME

17200 ana pivot seviyesinin üstünde kalınması ile yukarı yönlü ana trendin devam edebileceğini ve trendin gücünü de +2 (ZAYIF) olarak değerlendirmekteyiz.

Ana Trend :	YUKARI	Ana Trend Değişikliği (Trendin Başladığı Tarih)	08.04.2026 @ 15300	STOP (Zarar/Kar Kes)	17200 Altı
Tarih	Kapanış	PİVOTT	Trend	Güç	ANA TREND GÜÇ SIKALASI
20-Nis	16,751	16,400	YUKARI	+ 3	17600 üstü + 4 Güçlü
24-Nis	16,613	16,400	YUKARI	+ 2	17400 -17600 arası + 3 Orta
27-Nis	16,808	16,400	YUKARI	+ 2	17300 - 17400 arası + 2 Zayıf
28-Nis	17,308	16,400	YUKARI	+ 3	17200 - 17300 arası + 1 Çok Zayıf
29-Nis	17,205	17,200	YUKARI	+ 2	17100 - 17200 arası - 1 Çok Zayıf
30-Nis	17,390	17,200	YUKARI	+ 1	17000 - 17100 arası - 2 Zayıf
04-May		17,200	YUKARI	+ 2	17000 altı - 3 Orta

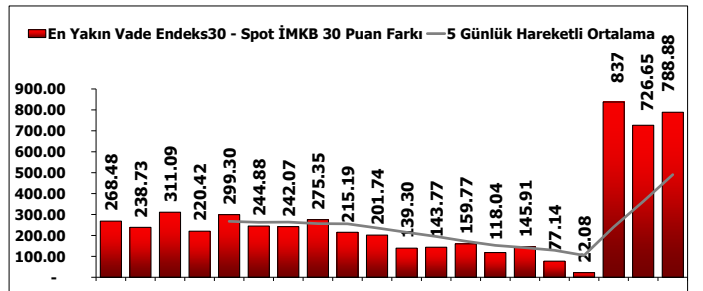
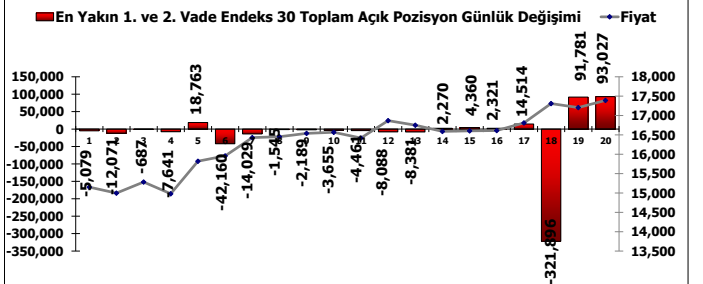
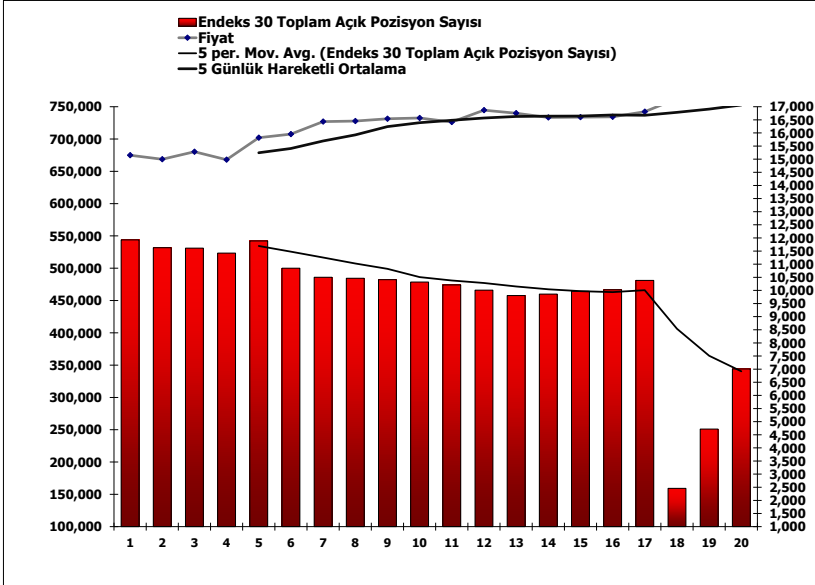
ANA TRENDİN YÖNÜ VE GÜCÜ										
-5	-4	-3	-2	-1	0	+1	+2	+3	+4	+5
GÜÇLÜ			ORTA		ZAYIF		GÜÇLÜ			
AŞAĞI TREND					YATAY	YUKARI TREND				

Yeni En Düşük ve En Yüksek Seviyeler Analizi	En Son Görülen Yeni En Düşük Seviye					En Son Görülen En Yüksek Seviye						
	Tarih	En Düşük Seviye	Kaç Kez Gördü	Yeni En Düşük Ort. %	Kaç Puan Üstünde	% Kaç Üstünde	Tarih	En Yüksek Seviye	Kaç Kez Gördü	Yeni En Yüksek Puan %	Kaç Puan Altında	% Kaç Altında
Son 5 Gün İçinde	24 Nis	16,385	0				30 Nis	17,453	2	1.5%	-54	-0.3%
Son 10 Gün İçinde	16 Nis	16,321	0				30 Nis	17,453	2	1.4%	-54	-0.3%
Son 20 Gün İçinde	02 Nis	14,675	0				30 Nis	17,453	7	0.4%	-54	-0.3%

Tarih: İlgili periotta en düşük veya en yüksek seviyenin görüldüğü tarih. En Düşük/Yüksek Seviye: İlgili periotta görülen en düşük veya en yüksek seviye. Kaç Kez Gördü: İlgili periotta yeni en düşük veya yeni en yüksek seviye kaç kez görüldü.

AÇIK POZİSYON HAKKINDA GENEL DEĞERLENDİRME

Haziran vadeli sözleşmede açık pozisyon sayısı 71.029 adet artarak 413.819 adete yükseldi.



Burada yer alan yatırım bilgi, yorum ve tavsiyeler yatırım danışmanlığı kapsamında değildir. Yatırım danışmanlığı hizmeti, yetkili kuruluşlar tarafından kişilerin risk ve getiri tercihleri dikkate alınarak kişiye özel sunulmaktadır. Burada yer alan yorum ve tavsiyeler ise genel niteliktedir. Bu tavsiyeler mali durumunuz ile risk ve getiri tercihlerinize uygun olmayabilir. Bu nedenle, sadece burada yer alan bilgilere dayanarak yatırım kararı verilmesi beklentilerinize uygun sonuçlar doğurmayabilir.