



Yukarı yönlü ana trend sonlandı...

Haziran vadeli sözleşme 17055.00 - 17547.00 bandında hareket ederek işlem gününü %1.37 azalış ile 17160.00 seviyesinden kapattı.

Önemli Teknik Seviyeler

- 17500.00 Ana Pivot (Trend Değişim Seviyesi)
- 17500.00 Ana Direnç
- 17400.00 Ana Direnç
- 17300.00 Ana Direnç
- 17200.00 Ana Direnç
- 17100.00 Ana Destek
- 17000.00 Ana Destek

Haziran vadeli sözleşmede haftanın ilk işlem gününde satıcı bir seans yaşandığı zlendi. Bu aşamada yukarı yönlü ana trendin sonlandığını ve yerine aşağı yönlü yeni bir trend başladığını düşünüyoruz. Bugün için aşağıda 17100 seviyesini ana destek, yukarıda ise 17200 seviyesini ana direnç olarak değerlendiriyoruz.

17500 ana pivot seviyesi altında kaldığı sürece aşağı yönlü ana trendin devam edebileceğini, yukarı kırılması durumunda ise yukarı yönlü yeni bir ana trend başlayabileceğini düşünüyoruz.

Bugün sözleşmede yatay bir açılış bekliyoruz.

ANA TRENDİN YÖNÜ VE GÜCÜ HAKKINDA GENEL DEĞERLENDİRME

17500 ana pivot seviyesinin altında kalınması ile aşağı yönlü ana trendin devam edebileceğini ve trendin gücünü de -3 (ZAYIF) olarak değerlendirmekteyiz.

Ana Trend :	AŞAĞI	Ana Trend Değişikliği (Trendin Başladığı Tarih)	04.05.2026 @ 15200	STOP (Zarar/Kar Kes)	17500 Üstü
Tarih	Kapanış	PİVOT	Trend	Güç	ANA TREND GÜÇ SIKALASI
21-Nis	16,590	16,400	YUKARI	+3	17900 üstü +4 Güçlü
27-Nis	16,808	16,400	YUKARI	+2	17700 -17900 arası +3 Orta
28-Nis	17,308	16,400	YUKARI	+3	17600 -17700 arası +2 Zayıf
29-Nis	17,205	17,200	YUKARI	+2	17500 -17600 arası +1 Çok Zayıf
30-Nis	17,390	17,200	YUKARI	+1	17400 -17500 arası -1 Çok Zayıf
04-May	17,160	17,200	YUKARI	+2	17300 -17400 arası -2 Zayıf
05-May		17,500	AŞAĞI	-3	17300 altı -3 Orta

ANA TRENDİN YÖNÜ VE GÜCÜ

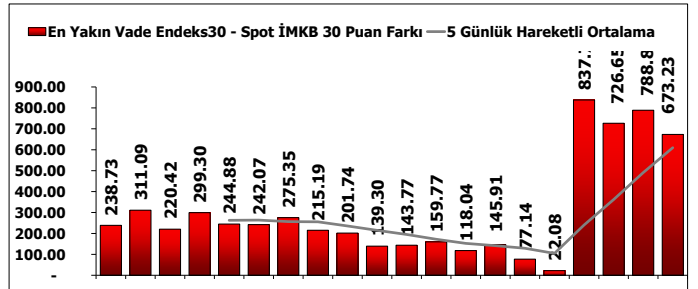
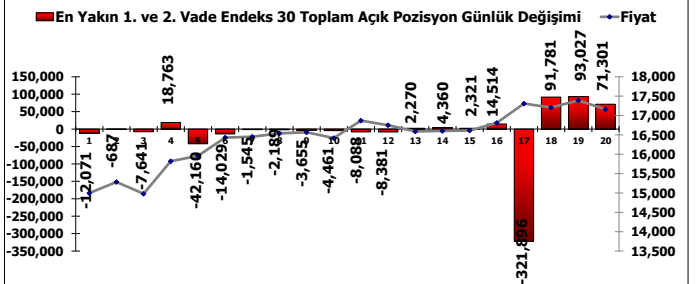
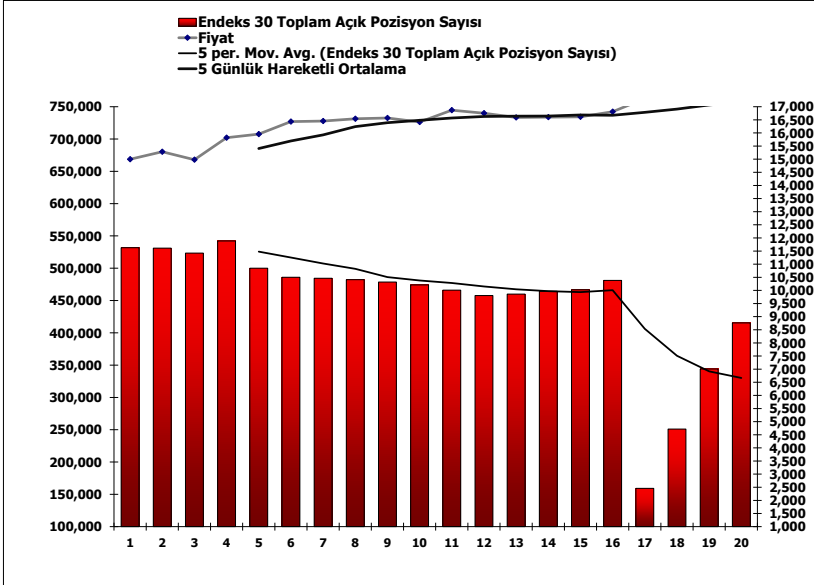
ANA TRENDİN YÖNÜ VE GÜCÜ										
-5	-4	-3	-2	-1	0	+1	+2	+3	+4	+5
GÜÇLÜ			ORTA		ZAYIF		GÜÇLÜ			
AŞAĞI TREND					YATAY	YUKARI TREND				

Yeni En Düşük ve En Yüksek Seviyeler Analizi	En Son Görülen Yeni En Düşük Seviye					En Son Görülen En Yüksek Seviye						
	Tarih	En Düşük Seviye	Kaç Kez Gördü	Yeni En Düşük Ort. %	Kaç Puan Üstünde	% Kaç Üstünde	Tarih	En Yüksek Seviye	Kaç Kez Gördü	Yeni En Yüksek Puan %	Kaç Puan Altında	% Kaç Altında
Son 5 Gün İçinde	27 Nis	16,562	0				04 May	17,547	3	1.2%	-381	-2.2%
Son 10 Gün İçinde	17 Nis	16,371	0				04 May	17,547	3	1.1%	-381	-2.2%
Son 20 Gün İçinde	07 Nis	14,921	0				04 May	17,547	8	0.4%	-381	-2.2%

Tarih: İlgili periotta en düşük veya en yüksek seviyenin görüldüğü tarih. En Düşük/Yüksek Seviye: İlgili periotta görülen en düşük veya en yüksek seviye. Kaç Kez Gördü: İlgili periotta yeni en düşük veya yeni en yüksek seviye kaç kez görüldü.

AÇIK POZİSYON HAKKINDA GENEL DEĞERLENDİRME

Haziran vadeli sözleşmede açık pozisyon sayısı 8.954 adet artarak 422.773 adete yükseldi.



Burada yer alan yatırım bilgi, yorum ve tavsiyeler yatırım danışmanlığı kapsamında değildir. Yatırım danışmanlığı hizmeti, yetkili kuruluşlar tarafından kişilerin risk ve getiri tercihleri dikkate alınarak kişiye özel sunulmaktadır. Burada yer alan yorum ve tavsiyeler ise genel niteliktedir. Bu tavsiyeler mali durumunuz ile risk ve getiri tercihlerinize uygun olmayabilir. Bu nedenle, sadece burada yer alan bilgilere dayanarak yatırım kararı verilmesi beklentilerinize uygun sonuçlar doğurmayabilir.