



**Aşağı yönlü ana trend zayıf...**

Haziran vadeli sözleşme 17124.00 - 17550.00 bandında hareket ederek işlem gününü %1.33 yükseliş ile 17394.00 seviyesinden kapattı.

**Önemli Teknik Seviyeler**

- 17500.00 Ana Pivot (Trend Değişim Seviyesi)
- 17500.00 Ana Direnç
- 17400.00 Ana Direnç
- 17300.00 Ana Destek
- 17200.00 Ana Destek
- 17100.00 Ana Destek
- 17000.00 Ana Destek

Haziran vadeli sözleşmede dün alıcılı bir seans yaşandığı gözlemlendi. Bu aşamada aşağı yönlü ana trendin zayıf da olsa halen devam ettiğini düşünüyoruz. Bugün için aşağıda 17300 seviyesini ana destek, yukarıda ise 17400 seviyesini ana direnç olarak değerlendiriyoruz.

17500 ana pivot seviyesi altında kaldığı sürece aşağı yönlü ana trendin devam edebileceğini, yukarı kırılması durumunda ise yukarı yönlü yeni bir ana trend başlayabileceğini düşünüyoruz.

Bugün sözleşmede alıcılı bir açılış bekliyoruz.

**ANA TRENDİN YÖNÜ VE GÜCÜ HAKKINDA GENEL DEĞERLENDİRME**

17500 ana pivot seviyesinin altında kalınması ile aşağı yönlü ana trendin devam edebileceğini ve trendin gücünü de -2 (ZAYIF) olarak değerlendirmekteyiz.

Ana Trend :	AŞAĞI	Ana Trend Değişikliği (Trendin Başladığı Tarih)	04.05.2026 @ 15200	STOP (Zarar/Kar Kes)	17500 Üstü
<b>Tarih</b>	<b>Kapanış</b>	<b>PİVOT</b>	<b>Trend</b>	<b>Güç</b>	<b>ANA TREND GÜÇ SIKALASI</b>
21-Nis	16,590	16,400	YUKARI	+3	17900 üstü +4 Güçlü
27-Nis	16,808	16,400	YUKARI	+2	17700 -17900 arası +3 Orta
28-Nis	17,308	16,400	YUKARI	+3	17600 -17700 arası +2 Zayıf
29-Nis	17,205	17,200	YUKARI	+2	17500 -17600 arası +1 Çok Zayıf
30-Nis	17,390	17,200	YUKARI	+1	17400 -17500 arası -1 Çok Zayıf
04-May	17,160	17,200	YUKARI	+2	17300 -17400 arası -2 Zayıf
05-May		17,500	AŞAĞI	-2	17300 altı -3 Orta

**ANA TRENDİN YÖNÜ VE GÜCÜ**

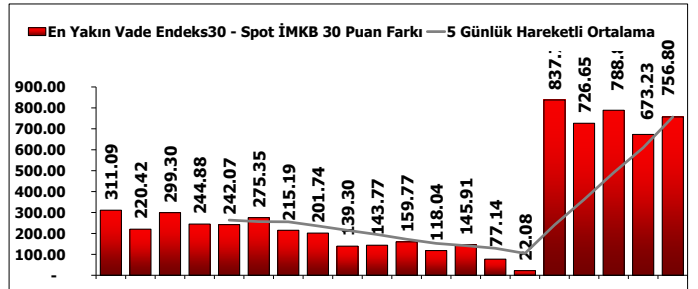
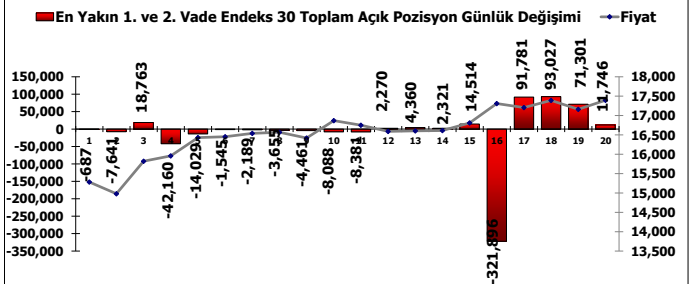
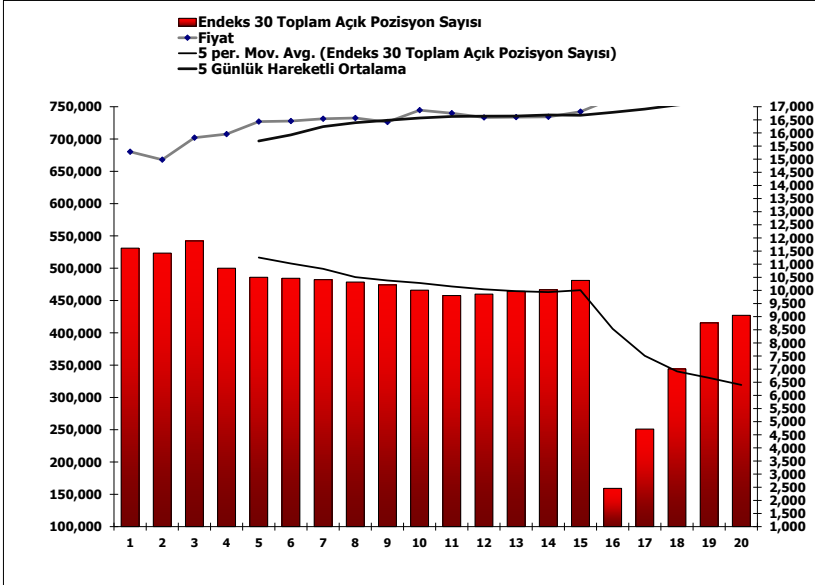
ANA TRENDİN YÖNÜ VE GÜCÜ										
-5	-4	-3	-2	-1	0	+1	+2	+3	+4	+5
GÜÇLÜ			ORTA		ZAYIF		ZAYIF		GÜÇLÜ	
AŞAĞI TREND					YATAY	YUKARI TREND				

Yeni En Düşük ve En Yüksek Seviyeler Analizi	En Son Görülen Yeni En Düşük Seviye					En Son Görülen En Yüksek Seviye						
	Tarih	En Düşük Seviye	Kaç Kez Gördü	Yeni En Düşük Ort. %	Kaç Puan Üstünde	% Kaç Üstünde	Tarih	En Yüksek Seviye	Kaç Kez Gördü	Yeni En Yüksek Puan Altında	% Kaç Altında	
Son 5 Gün İçinde	28 Nis	16,562	0				05 May	17,550	3	0.2%	-170	-1.0%
Son 10 Gün İçinde	24 Nis	16,385	0				05 May	17,550	4	0.2%	-170	-1.0%
Son 20 Gün İçinde	07 Nis	14,921	0				05 May	17,550	9	0.1%	-170	-1.0%

Tarih: İlgili periotta en düşük veya en yüksek seviyenin görüldüğü tarih. En Düşük/Yüksek Seviye: İlgili periotta görülen en düşük veya en yüksek seviye. Kaç Kez Gördü: İlgili periotta yeni en düşük veya yeni en yüksek seviye kaç kez görüldü.

**AÇIK POZİSYON HAKKINDA GENEL DEĞERLENDİRME**

Haziran vadeli sözleşmede açık pozisyon sayısı 8.119 adet azalarak 414.654 adete düştü.



Burada yer alan yatırım bilgi, yorum ve tavsiyeler yatırım danışmanlığı kapsamında değildir. Yatırım danışmanlığı hizmeti, yetkili kuruluşlar tarafından kişilerin risk ve getiri tercihleri dikkate alınarak kişiye özel sunulmaktadır. Burada yer alan yorum ve tavsiyeler ise genel niteliktedir. Bu tavsiyeler mali durumunuz ile risk ve getiri tercihlerinize uygun olmayabilir. Bu nedenle, sadece burada yer alan bilgilere dayanarak yatırım kararı verilmesi beklentilerinize uygun sonuçlar doğurmayabilir.