



Yukarı yönlü ana trend sonlandı...

Haziran vadeli sözleşme 17435.00 - 17928.00 bandında hareket ederek işlem gününü %2.58 düşüş ile 17476.00 seviyesinden kapattı.

Önemli Teknik Seviyeler

- 18000.00 Ana Direnç
- 17900.00 Ana Direnç
- 17800.00 Ana Direnç
- 17700.00 Ana Pivot (Trend Değişim Seviyesi)
- 17700.00 Ana Direnç
- 17600.00 Ana Direnç
- 17500.00 Ana Direnç
- 17400.00 Ana Destek
- 17300.00 Ana Destek

Haziran vadeli sözleşmede dün satıcı bir seans yaşandığı gözlemlendi. Bu aşamada yukarı yönlü ana trendin sonlandığını ve yerine aşağı yönlü yeni bir trend başladığını düşünüyoruz. Bugün için aşağıda 17400 seviyesini ana destek, yukarıda ise 17500 seviyesini ana direnç olarak değerlendiriyoruz.

17700 ana pivot seviyesi altında kaldığı sürece aşağı yönlü ana trendin devam edebileceğini, yukarı kırılması durumunda ise yukarı yönlü yeni bir ana trend başlayabileceğini düşünüyoruz.

Bugün sözleşmede hafif alıcılı bir açılış bekliyoruz.

ANA TRENDİN YÖNÜ VE GÜCÜ HAKKINDA GENEL DEĞERLENDİRME

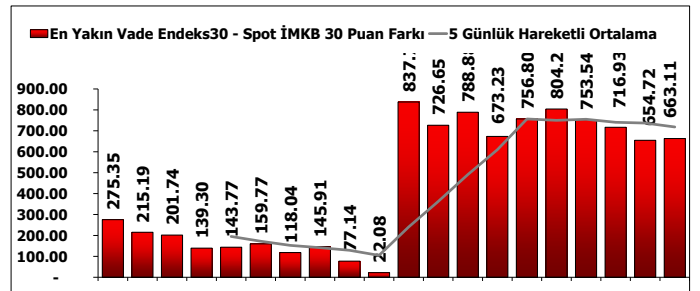
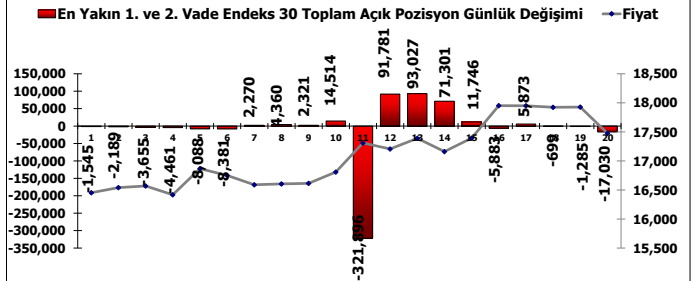
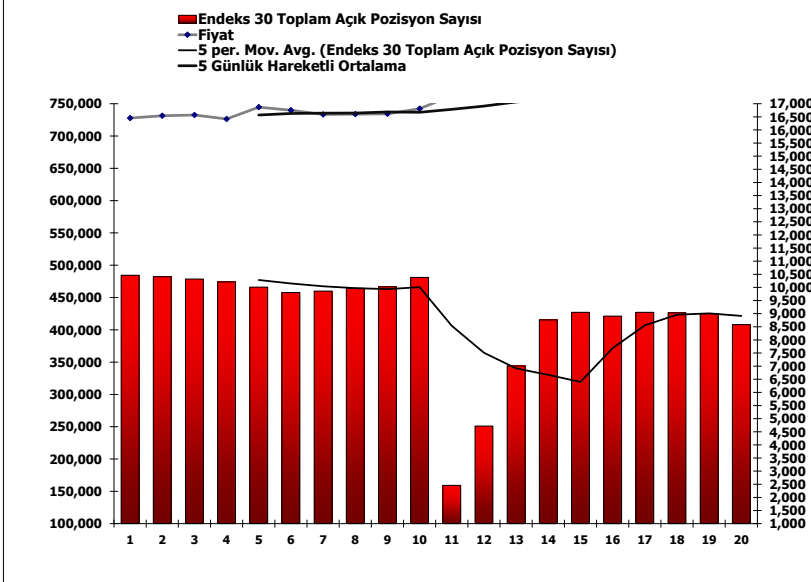
17700 ana pivot seviyesinin altında kalınması ile aşağı yönlü ana trendin devam edebileceğini ve trendin gücünü de -3 (ORTA) olarak değerlendirmekteyiz.

Tarih	Kapanış	PİVOT	Trend	Güç	ANA TREND GÜÇ SIKALASI
30-Nis	17,390	17,200	YUKARI	+1	18100 üstü +4
06-May	17,951	17,200	AŞAĞI	-2	17800 -18100 arası +3
07-May	17,950	17,600	YUKARI	+3	17700 - 17800 arası +2
08-May	17,924	17,600	YUKARI	+3	17700 - 177800 arası +1
11-May	17,927	17,600	YUKARI	+3	17600 - 17700 arası -1
12-May	17,476	17,600	YUKARI	+3	17500 - 17600 arası -2
13-May		17,700	AŞAĞI	-3	17500 altı -3

ANA TRENDİN YÖNÜ VE GÜCÜ										
-5	-4	-3	-2	-1	0	+1	+2	+3	+4	+5
GÜÇLÜ			ORTA		ZAYIF		ZAYIF		GÜÇLÜ	
AŞAĞI TREND					YATAY	YUKARI TREND				

Yeni En Düşük ve En Yüksek Seviyeler Analizi	En Son Görülen Yeni En Düşük Seviye					En Son Görülen En Yüksek Seviye						
	Tarih	En Düşük Seviye	Kaç Kez Gördü	Yeni En Düşük Ort. %	Kaç Puan Üstünde	% Kaç Üstünde	Tarih	En Yüksek Seviye	Kaç Kez Gördü	Yeni En Yüksek Ort. %	Kaç Puan Altında	% Kaç Altında
Son 5 Gün İçinde	12 May	17,435	0				06 May	18,219	0			
Son 10 Gün İçinde	28 Nis	16,562	0				06 May	18,219	4	0.0%	-762	-4.2%
Son 20 Gün İçinde	13 Nis	16,140	0				06 May	18,219	6	0.0%	-762	-4.2%

AÇIK POZİSYON HAKKINDA GENEL DEĞERLENDİRME	
Haziran vadeli sözleşmede açık pozisyon sayısı 17.608 adet artarak 416.899 adete yükseldi.	



Burada yer alan yatırım bilgi, yorum ve tavsiyeler yatırım danışmanlığı kapsamında değildir. Yatırım danışmanlığı hizmeti, yetkili kuruluşlar tarafından kişilerin risk ve getiri tercihleri dikkate alınarak kişiye özel sunulmaktadır. Burada yer alan yorum ve tavsiyeler ise genel niteliktedir. Bu tavsiyeler mali durumunuz ile risk ve getiri tercihlerinize uygun olmayabilir. Bu nedenle, sadece burada yer alan bilgilere dayanarak yatırım kararı verilmesi beklentilerinize uygun sonuçlar doğurmayabilir.