



Aşağı yönlü ana trend devam ediyor...

Haziran vadeli sözleşme 17121.00 - 17578.00 bandında hareket ederek işlem gününü %1.28 düşüş ile 17233.00 seviyesinden kapattı.

Önemli Teknik Seviyeler

- 18000.00 Ana Direnç
- 17800.00 Ana Direnç
- 17700.00 Ana Direnç
- 17600.00 Ana Pivota (Trend Değişim Seviyesi)
- 17600.00 Ana Direnç
- 17500.00 Ana Direnç
- 17400.00 Ana Direnç
- 17300.00 Ana Direnç
- 17200.00 ana Destek

Haziran vadeli sözleşmede dün satıcı bir seans yaşandığı gözlemlendi. Bu aşamada aşağı yönlü ana trendin halen devam ettiğini düşünüyoruz. Bugün için aşağıda 17200 seviyesini ana destek, yukarıda ise 17300 seviyesini ana direnç olarak değerlendiriyoruz.

17600 ana pivot seviyesi altında kaldığı sürece aşağı yönlü ana trendin devam edebileceğini, yukarı kırılması durumunda ise yukarı yönlü yeni bir ana trend başlayabileceğini düşünüyoruz.

Bugün sözleşmede hafif alıcı bir açılış bekliyoruz.

ANA TRENDİN YÖNÜ VE GÜCÜ HAKKINDA GENEL DEĞERLENDİRME

17600 ana pivot seviyesinin altında kalınması ile aşağı yönlü ana trendin devam edebileceğini ve trendin gücünü de -3 (ORTA) olarak değerlendirmekteyiz.

Ana Trend :	AŞAĞI	Ana Trend Değişikliği (Trendin Başladığı Tarih)	12.05.2026 @ 17500	STOP (Zarar/Kar Kes)	17600 Üstü
Tarih	Kapanış	PİVOT	Trend	Güç	ANA TREND GÜÇ SIKALASI
04-May	17,160	17,200	YUKARI	+ 2	18100 üstü + 4 Güçlü
07-May	17,950	17,600	YUKARI	+ 3	17800 -18100 arası + 3 Orta
08-May	17,924	17,600	YUKARI	+ 3	17700 - 17800 arası + 2 Zayıf
11-May	17,927	17,600	YUKARI	+ 3	17600 - 17700 arası + 1 Çok Zayıf
12-May	17,476	17,600	YUKARI	+ 3	17500 - 17600 arası - 1 Çok Zayıf
13-May	17,233	17,700	AŞAĞI	- 3	17400 - 17500 arası - 2 Zayıf
14-May		17,600	AŞAĞI	- 3	17400 altı - 3 Orta

ANA TRENDİN YÖNÜ VE GÜCÜ

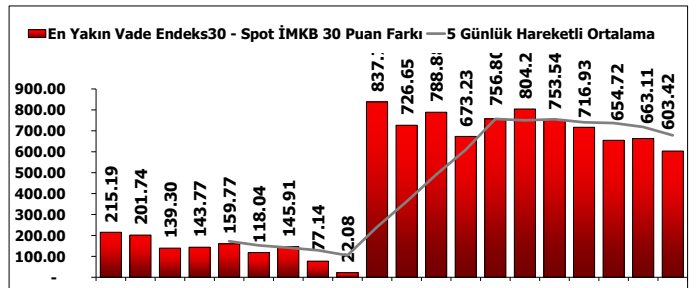
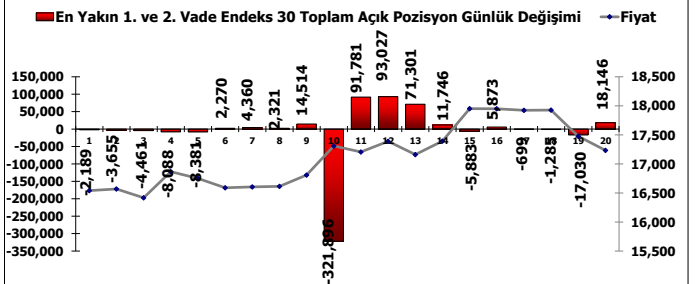
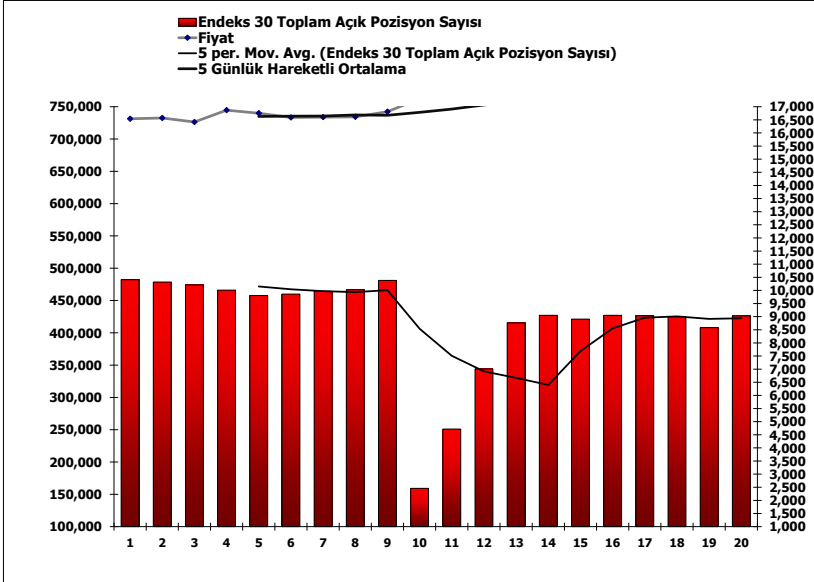
GÜÇLÜ		ORTA		ZAYIF		ZAYIF		ORTA		GÜÇLÜ	
-5	-4	-3	-2	-1	0	+1	+2	+3	+4	+5	
AŞAĞI TREND				YATAY		YUKARI TREND					

Yeni En Düşük ve En Yüksek Seviyeler Analizi	En Son Görülen Yeni En Düşük Seviye					En Son Görülen En Yüksek Seviye						
	Tarih	En Düşük Seviye	Kaç Kez Gördü	Yeni En Düşük Ort. %	Kaç Puan Üstünde	% Kaç Üstünde	Tarih	En Yüksek Seviye	Kaç Kez Gördü	Yeni En Yüksek Ort. %	Kaç Puan Altında	% Kaç Altında
Son 5 Gün İçinde	13 May	17,121	0				11 May	18,098	0			
Son 10 Gün İçinde	04 May	17,055	0				06 May	18,219	3	0.0%	-976	-5.4%
Son 20 Gün İçinde	16 Nis	16,321	0				06 May	18,219	6	0.0%	-976	-5.4%

Tarih: İlgili periyotta en düşük veya en yüksek seviyenin görüldüğü tarih. En Düşük/Yüksek Seviye: İlgili periyotta görülen en düşük veya en yüksek seviye. Kaç Kez Gördü: İlgili periyotta yeni en düşük veya yeni en yüksek seviye kaç kez görüldü.

AÇIK POZİSYON HAKKINDA GENEL DEĞERLENDİRME

Haziran vadeli sözleşmede açık pozisyon sayısı 4.456 adet artarak 421.355 adete yükseldi.



Burada yer alan yatırım bilgi, yorum ve tavsiyeler yatırım danışmanlığı kapsamında değildir. Yatırım danışmanlığı hizmeti, yetkili kuruluşlar tarafından kişilerin risk ve getiri tercihleri dikkate alınarak kişiye özel sunulmaktadır. Burada yer alan yorum ve tavsiyeler ise genel niteliktedir. Bu tavsiyeler mali durumunuz ile risk ve getiri tercihlerinize uygun olmayabilir. Bu nedenle, sadece burada yer alan bilgilere dayanarak yatırım kararı verilmesi beklentilerinize uygun sonuçlar doğurmayabilir.