



Aşağı yönlü ana trend devam ediyor...

Haziran vadeli sözleşme 16239.00 - 16591.00 bandında hareket ederek işlem gününü %0.09 yükseliş ile 16513.00 seviyesinden kapattı.

Önemli Teknik Seviyeler

- 17200.00 Ana Pivot (Trend Değişim Seviyesi)
- 17100.00 Ana Direnç
- 17000.00 Ana Direnç
- 16900.00 Ana Direnç
- 16800.00 Ana Direnç
- 16700.00 Ana Direnç
- 16600.00 Ana Direnç
- 16500.00 Ana Destek
- 16400.00 Ana Destek
- 16300.00 Ana Destek

Haziran vadeli sözleşmede dün yatay bir seans yaşandığı gözlemlendi. Bu aşamada aşağı yönlü ana trendin halen devam ettiğini düşünüyoruz. Bugün için aşağıda 16500 seviyesini ana destek, yukarıda ise 16600 seviyesini ana direnç olarak değerlendiriyoruz.

17200 ana pivot seviyesi altında kaldığı sürece aşağı yönlü ana trendin devam edebileceğini, yukarı kırılması durumunda ise yukarı yönlü yeni bir ana trend başlayabileceğini düşünüyoruz.

Bugün sözleşmede yatay bir açılış bekliyoruz.

ANA TRENDİN YÖNÜ VE GÜCÜ HAKKINDA GENEL DEĞERLENDİRME

17.200 ana pivot seviyesinin altında kalınması ile aşağı yönlü ana trendin devam edebileceğini ve trendin gücünü de -4 (GÜÇLÜ) olarak değerlendirmekteyiz.

Tarih	Kapanış	PIVOT	Trend	Güç	ANA TREND GÜÇ SIKALASI	STOP (Zarar/Kar Kes)	17200 Üstü
08-May	17,924	17,600	YUKARI	+3	17600 üstü	+4	Güçlü
13-May	17,233	17,700	AŞAĞI	-3	17300 -17600 arası	+3	Orta
14-May	17,210	17,600	AŞAĞI	-3	17300 - 17400 arası	+2	Zayıf
15-May	16,834	17,600	AŞAĞI	-3	17200 - 17300 arası	+1	Çok Zayıf
18-May	16,467	17,400	AŞAĞI	-3	17100 - 17200 arası	-1	Çok Zayıf
20-May	16,504	17,200	AŞAĞI	-4	17000 - 17100 arası	-2	Zayıf
21-May		17,200	AŞAĞI	-4	17000 altı	-3	Orta

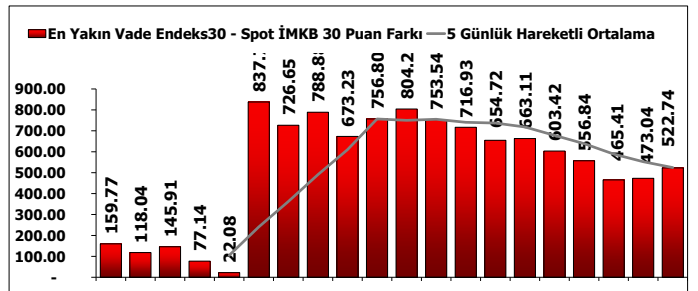
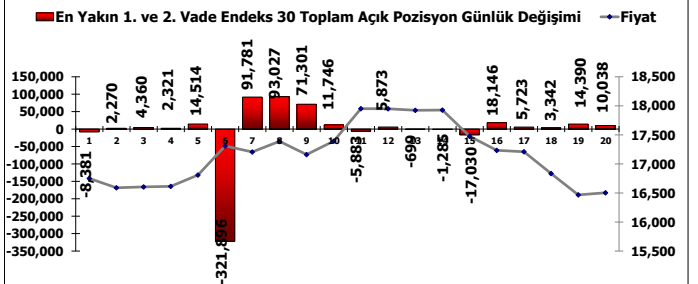
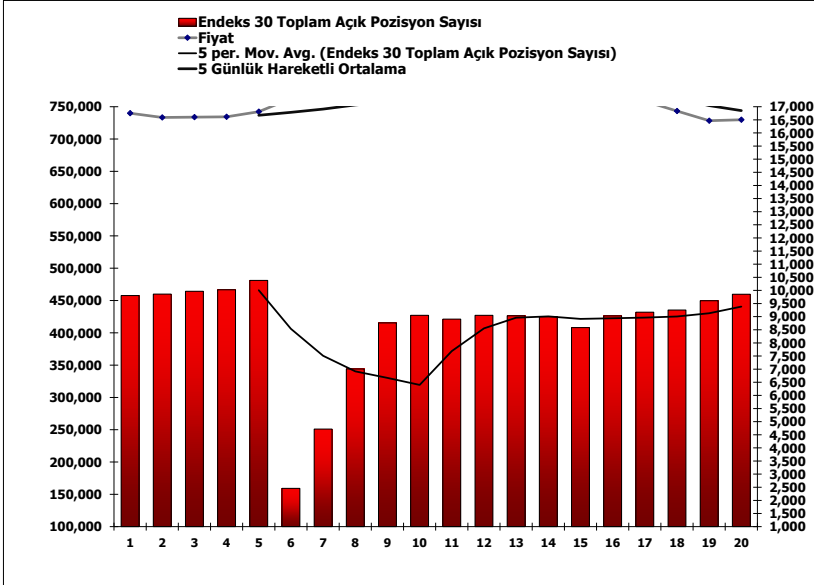
ANA TRENDİN YÖNÜ VE GÜCÜ											
AŞAĞI TREND					YATAY		YUKARI TREND				
-5	-4	-3	-2	-1	0	+1	+2	+3	+4	+5	
GÜÇLÜ			ORTA		ZAYIF		GÜÇLÜ				
AŞAĞI TREND					YATAY		YUKARI TREND				

Yeni En Düşük ve En Yüksek Seviyeler Analizi	En Son Görülen Yeni En Düşük Seviye						En Son Görülen En Yüksek Seviye					
	Tarih	En Düşük Seviye	Kaç Kez Gördü	Yeni En Düşük Ort.	Kaç Puan Üstünde	% Kaç Üstünde	Tarih	En Yüksek Seviye	Kaç Kez Gördü	Yeni En Yüksek Ort.	Kaç Puan Altında	% Kaç Altında
Son 5 Gün İçinde	20 May	16,239	1	0.2%	273	1.7%	13 May	17,578	0			
Son 10 Gün İçinde	20 May	16,239	3	1.8%	273	1.7%	06 May	18,219	0			
Son 20 Gün İçinde	20 May	16,239	1	0.9%	273	1.7%	06 May	18,219	5	0.0%	-1,707	-9.4%

Tarih: İlgili periyotta en düşük veya en yüksek seviyenin görüldüğü tarih. En Düşük/Yüksek Seviye: İlgili periyotta görülen en düşük veya en yüksek seviye. Kaç Kez Gördü: İlgili periyotta yeni en düşük veya yeni en yüksek seviye kaç kez görüldü.

AÇIK POZİSYON HAKKINDA GENEL DEĞERLENDİRME

Haziran vadeli sözleşmede açık pozisyon sayısı 2.932 adet artarak 443.075 adete yükseldi.



Burada yer alan yatırım bilgi, yorum ve tavsiyeler yatırım danışmanlığı kapsamında değildir. Yatırım danışmanlığı hizmeti, yetkili kuruluşlar tarafından kişilerin risk ve getiri tercihleri dikkate alınarak kişiye özel sunulmaktadır. Burada yer alan yorum ve tavsiyeler ise genel niteliktedir. Bu tavsiyeler mali durumunuz ile risk ve getiri tercihlerinize uygun olmayabilir. Bu nedenle, sadece burada yer alan bilgilere dayanarak yatırım kararı verilmesi beklentilerinize uygun sonuçlar doğurmayabilir.