



Aşağı yönlü ana trend çok güçlü...

Haziran vadeli sözleşme 14856.00 - 16559.00 bandında hareket ederek işlem gününü %10.00 düşüş ile 14856.00 seviyesinden kapattı.

Önemli Teknik Seviyeler

- 16000.00 Ana Pivot (Trend Değişim Seviyesi)
- 15900.00 Ana Direnç
- 15800.00 Ana Direnç
- 15600.00 Ana Direnç
- 15400.00 Ana Direnç
- 15200.00 Ana Direnç
- 15000.00 Ana Direnç
- 14900.00 Ana Direnç
- 14300.00 Ana Destek
- 14200.00 Ana Destek
- 14000.00 Ana Destek

Haziran vadeli sözleşmede dün satıcı bir seans yaşandığı gözlemlendi. Bu aşamada aşağı yönlü ana trendin güçlenerek devam ettiğini düşünüyoruz. Bugün için aşağıda sırasıyla 14300 ve 14200 seviyelerini ana destek, yukarıda ise 14900 seviyesini ana direnç olarak değerlendiriyoruz.

16000 ana pivot seviyesi altında kaldığı sürece aşağı yönlü ana trendin devam edebileceğini, yukarı kırılması durumunda ise yukarı yönlü yeni bir ana trend başlayabileceğini düşünüyoruz.

Bugün sözleşmede satıcı bir açılış bekliyoruz.

ANA TRENDİN YÖNÜ VE GÜCÜ HAKKINDA GENEL DEĞERLENDİRME

16.000 ana pivot seviyesinin altında kalınması ile aşağı yönlü ana trendin devam edebileceğini ve trendin gücünü de -4 (GÜÇLÜ) olarak değerlendirmekteyiz.

Tarih	Kapanış	PIVOT	Trend	Güç	ANA TREND GÜÇ SIKALASI	STOP (Zarar/Kar Kes)	16000 Üstü
11-May	17,927	17,600	YUKARI	+3	17600 üstü	+4	Güçlü
14-May	17,210	17,600	AŞAĞI	-3	17300 -17600 arası	+3	Orta
15-May	16,834	17,600	AŞAĞI	-3	17300 - 17400 arası	+2	Zayıf
18-May	16,467	17,400	AŞAĞI	-3	17200 - 17300 arası	+1	Çok Zayıf
20-May	16,504	17,200	AŞAĞI	-4	17100 - 17200 arası	-1	Çok Zayıf
21-May	14,856	17,200	AŞAĞI	-4	17000 - 17100 arası	-2	Zayıf
22-May		16,000	AŞAĞI	-5	17000 altı	-3	Orta

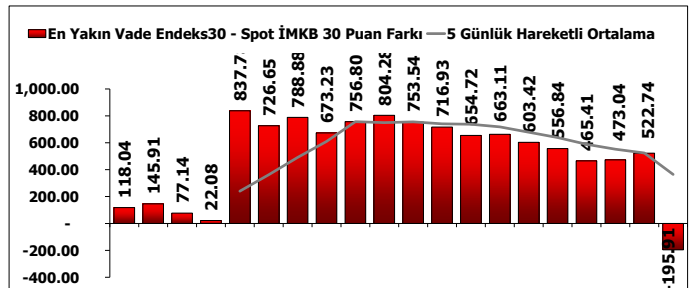
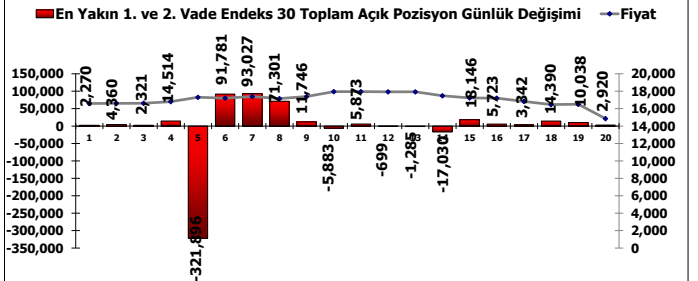
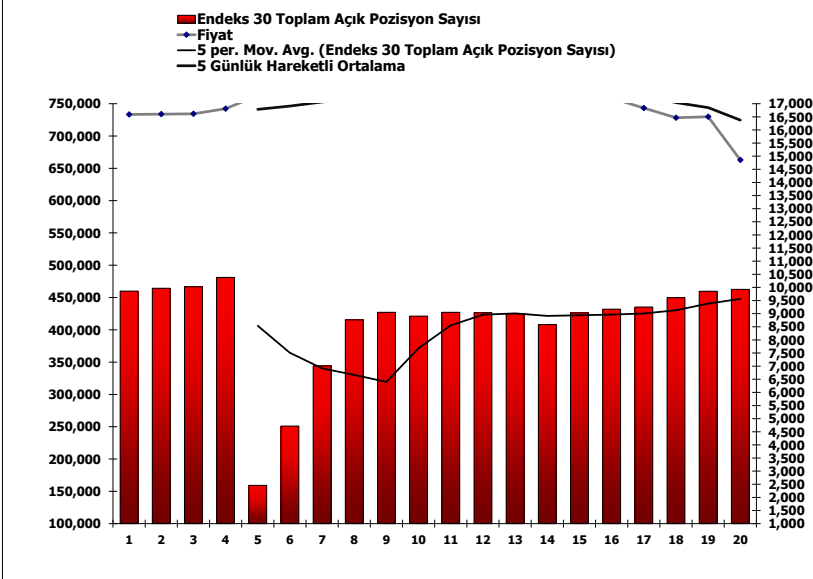
ANA TRENDİN YÖNÜ VE GÜCÜ											
AŞAĞI TREND					YATAY	YUKARI TREND					
-5	-4	-3	-2	-1	0	+1	+2	+3	+4	+5	
GÜÇLÜ			ORTA		ZAYIF		GÜÇLÜ				
AŞAĞI TREND					YATAY	YUKARI TREND					

Yeni En Düşük ve En Yüksek Seviyeler Analizi	En Son Görülen Yeni En Düşük Seviye					En Son Görülen En Yüksek Seviye						
	Tarih	En Düşük Seviye	Kaç Kez Gördü	Yeni En Düşük Ort. %	Kaç Puan Üstünde	% Kaç Üstünde	Tarih	En Yüksek Seviye	Kaç Kez Gördü	Yeni En Yüksek Ort. %	Kaç Puan Altında	% Kaç Altında
Son 5 Gün İçinde	21 May	14,856	0				14 May	17,298	0			
Son 10 Gün İçinde	21 May	14,856	4	3.0%	351	2.4%	08 May	18,148	0			
Son 20 Gün İçinde	21 May	14,856	2	5.1%	351	2.4%	06 May	18,219	5	0.0%	-3,012	-16.5%

Tarih: İlgili periyotta en düşük veya en yüksek seviyenin görüldüğü tarih. En Düşük/Yüksek Seviye: İlgili periyotta görülen en düşük veya en yüksek seviye. Kaç Kez Gördü: İlgili periyotta yeni en düşük veya yeni en yüksek seviye kaç kez görüldü.

AÇIK POZİSYON HAKKINDA GENEL DEĞERLENDİRME

Haziran vadeli sözleşmede açık pozisyon sayısı 31.756 adet artarak 474.831 adete yükseldi.



Burada yer alan yatırım bilgi, yorum ve tavsiyeler yatırım danışmanlığı kapsamında değildir. Yatırım danışmanlığı hizmeti, yetkili kuruluşlar tarafından kişilerin risk ve getiri tercihleri dikkate alınarak kişiye özel sunulmaktadır. Burada yer alan yorum ve tavsiyeler ise genel niteliktedir. Bu tavsiyeler mali durumunuz ile risk ve getiri tercihlerinize uygun olmayabilir. Bu nedenle, sadece burada yer alan bilgilere dayanarak yatırım kararı verilmesi beklentilerinize uygun sonuçlar doğurmayabilir.