



**Aşağı yönlü ana trend devam...**

Haziran vadeli sözleşme 15876.00 - 16379.00 bandında hareket ederek işlem gününü %0.37 düşüş ile 16097.00 seviyesinden kapattı.

**Önemli Teknik Seviyeler**

- 16200.00 Ana Pivot (Trend Değişim Seviyesi)
- 16200.00 Ana Direnç
- 16100.00 Ana Direnç
- 16000.00 Ana Destek
- 15900.00 Ana Destek
- 15800.00 Ana Destek

Haziran vadeli sözleşmede haftanın ilk işlem gününde hafif satıcı bir seans yaşandığı gözlemlendi. Bu aşamada aşağı yönlü ana trendin halen devam ettiğini düşünüyoruz. Bugün için aşağıda 16000 seviyesini ana destek, yukarıda ise 16100 seviyesini ana direnç olarak değerlendiriyoruz.

16200 ana pivot seviyesi altında kaldığı sürece aşağı yönlü ana trendin devam edebileceğini, yukarı kırılması durumunda ise yukarı yönlü yeni bir ana trend başlayabileceğini düşünüyoruz.

Bugün sözleşmede yatay bir açılış bekliyoruz.

**ANA TRENDİN YÖNÜ VE GÜCÜ HAKKINDA GENEL DEĞERLENDİRME**

16.200 ana pivot seviyesinin altında kalınması ile aşağı yönlü ana trendin devam edebileceğini ve trendin gücünü de -2 (ZAYIF) olarak değerlendirmekteyiz.

Ana Trend :	<b>AŞAĞI</b>	Ana Trend Değişikliği (Trendin Başladığı Tarih)	12.05.2026 @ 17500	STOP (Zarar/Kar Kes)	16200 Üstü
-------------	--------------	--	--------------------	-------------------------	---------------

ANA TRENDİN YÖNÜ VE GÜCÜ										
-5	-4	-3	-2	-1	0	+1	+2	+3	+4	+5
GÜÇLÜ			ORTA		ZAYIF		GÜÇLÜ			
AŞAĞI TREND					YATAY	YUKARI TREND				
						ZAYIF ORTA GÜÇLÜ				

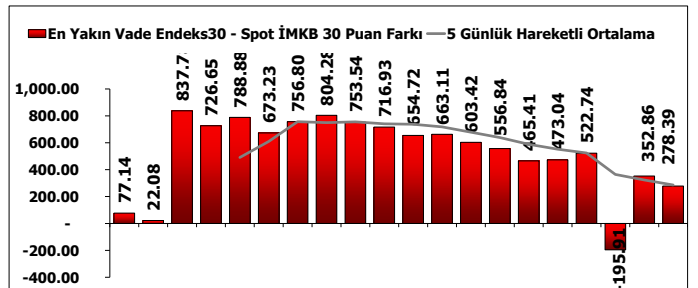
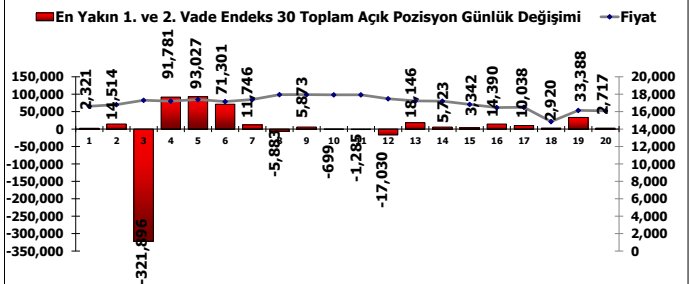
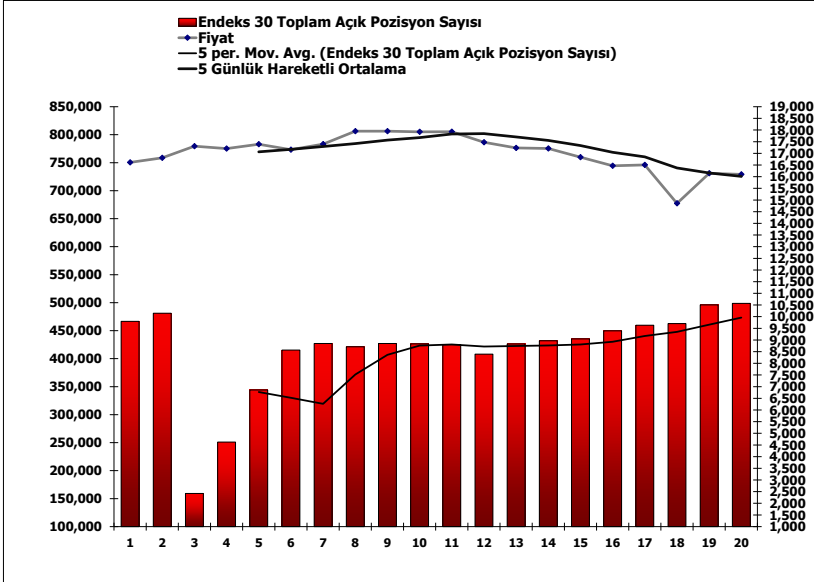
Tarih	Kapanış	PİVOT	Trend	Güç	ANA TREND GÜÇ SIKALASI		
13-May	17,233	17,700	AŞAĞI	-3	16600 üstü	+4	↑ Güçlü
18-May	16,467	17,400	AŞAĞI	-3	16300 -16600 arası	+3	↑ Orta
20-May	16,504	17,200	AŞAĞI	-4	16300 -16400 arası	+2	↑ Zayıf
21-May	14,856	17,200	AŞAĞI	-4	16200 -16300 arası	+1	↑ Çok Zayıf
22-May	16,144	16,000	AŞAĞI	-5	16100 -16200 arası	-1	↓ Çok Zayıf
25-May	16,097	16,200	AŞAĞI	-1	16000 -16100 arası	-2	↓ Zayıf
26-May		16,200	AŞAĞI	-2	16000 altı	-3	↓ Orta

Yeni En Düşük ve En Yüksek Seviyeler Analizi	En Son Görülen Yeni En Düşük Seviye					En Son Görülen En Yüksek Seviye						
	Tarih	En Düşük Seviye	Kaç Kez Gördü	Yeni En Düşük Ort. %	Kaç Puan Üstünde	% Kaç Üstünde	Tarih	En Yüksek Seviye	Kaç Kez Gördü	Yeni En Yüksek Ort. %	Kaç Puan Altında	% Kaç Altında
Son 5 Gün İçinde	22 May	14,359	0			18 May	16,813	0				
Son 10 Gün İçinde	22 May	14,359	5	2.6%	1,750	12.2%	11 May	18,098	0			
Son 20 Gün İçinde	22 May	14,359	3	4.3%	1,750	12.2%	06 May	18,219	5	0.0%	-2,110	-11.6%

Tarih: İlgili periyotta en düşük veya en yüksek seviyenin görüldüğü tarih. En Düşük/Yüksek Seviye: İlgili periyotta görülen en düşük veya en yüksek seviye. Kaç Kez Gördü: İlgili periyotta yeni en düşük veya yeni en yüksek seviye kaç kez görüldü.

**AÇIK POZİSYON HAKKINDA GENEL DEĞERLENDİRME**

Haziran vadeli sözleşmede açık pozisyon sayısı 928 adet artarak 475.069 adete yükseldi.



Burada yer alan yatırım bilgi, yorum ve tavsiyeler yatırım danışmanlığı kapsamında değildir. Yatırım danışmanlığı hizmeti, yetkili kuruluşlar tarafından kişilerin risk ve getiri tercihleri dikkate alınarak kişiye özel sunulmaktadır. Burada yer alan yorum ve tavsiyeler ise genel niteliktedir. Bu tavsiyeler mali durumunuz ile risk ve getiri tercihlerinize uygun olmayabilir. Bu nedenle, sadece burada yer alan bilgilere dayanarak yatırım kararı verilmesi beklentilerinize uygun sonuçlar doğurmayabilir.