



Aşağı yönlü ana trend güçlü...

Haziran vadeli sözleşme 15671.00 - 16210.00 bandında hareket ederek işlem gününü %2.70 düşüş ile 15674.00 seviyesinden kapattı.

Önemli Teknik Seviyeler

- 16200.00 Ana Pivot (Trend Değişim Seviyesi)
- 16200.00 Ana Direnç
- 16100.00 Ana Direnç
- 16000.00 Ana Direnç
- 15900.00 Ana Direnç
- 15800.00 Ana Direnç
- 15700.00 Ana Direnç
- 15600.00 Ana Destek

Haziran vadeli sözleşmede son işlem gününde satıcı bir seans yaşandığı gözlemlendi. Bu aşamada aşağı yönlü ana trendin halen devam ettiğini düşünüyoruz. Bugün için aşağıda 15600 seviyesini ana destek, yukarıda ise 15700 seviyesini ana direnç olarak değerlendiriyoruz.

16200 ana pivot seviyesi altında kaldığı sürece aşağı yönlü ana trendin devam edebileceğini, yukarı kırılması durumunda ise yukarı yönlü yeni bir ana trend başlayabileceğini düşünüyoruz.

Bugün sözleşmede hafif alıcılı bir açılış bekliyoruz.

ANA TRENDİN YÖNÜ VE GÜCÜ HAKKINDA GENEL DEĞERLENDİRME

16.200 ana pivot seviyesinin altında kalınması ile aşağı yönlü ana trendin devam edebileceğini ve trendin gücünü de -4 (GÜÇLÜ) olarak değerlendirmekteyiz.

Tarih	Kapanış	PIVOT	Trend	Güç	ANA TREND GÜÇ SIKALASI	STOP (Zarar/Kar Kes)	16200 Üstü
14-May	17,210	17,600	AŞAĞI	-3	16600 üstü	+4	Güçlü
20-May	16,504	17,200	AŞAĞI	-4	16300 -16600 arası	+3	Orta
21-May	14,856	17,200	AŞAĞI	-4	16300 -16400 arası	+2	Zayıf
22-May	16,144	16,000	AŞAĞI	-5	16200 -16300 arası	+1	Çok Zayıf
25-May	16,097	16,200	AŞAĞI	-1	16100 -16200 arası	-1	Çok Zayıf
26-May	15,674	16,200	AŞAĞI	-2	16000 -16100 arası	-2	Zayıf
01-Haz		16,200	AŞAĞI	-4	16000 altı	-3	Orta

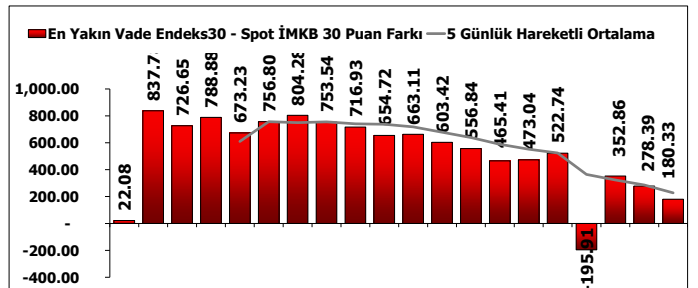
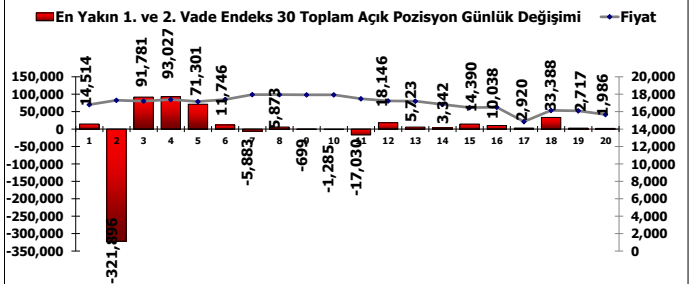
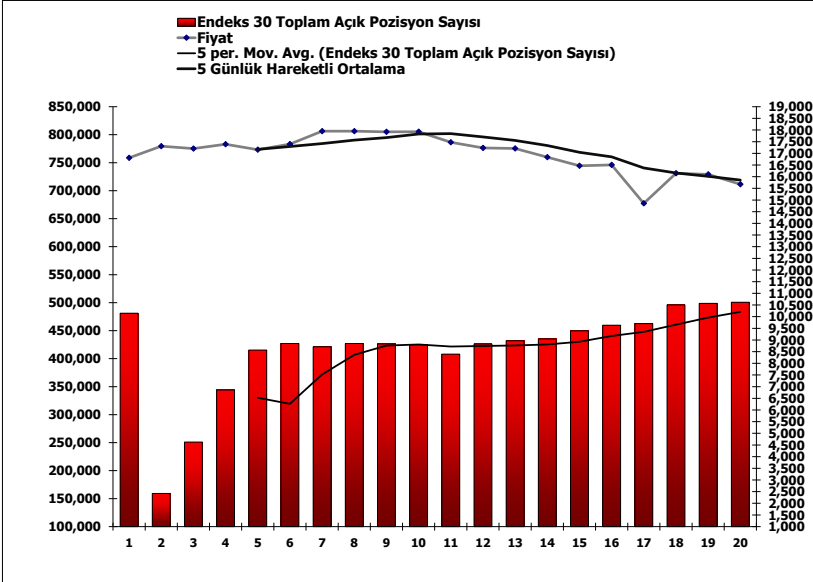
ANA TRENDİN YÖNÜ VE GÜCÜ										
AŞAĞI TREND					YATAY	YUKARI TREND				
-5	-4	-3	-2	-1	0	+1	+2	+3	+4	+5
GÜÇLÜ			ORTA		ZAYIF		GÜÇLÜ			
AŞAĞI TREND					YATAY	YUKARI TREND				

Yeni En Düşük ve En Yüksek Seviyeler Analizi	En Son Görülen Yeni En Düşük Seviye					En Son Görülen En Yüksek Seviye						
	Tarih	En Düşük Seviye	Kaç Kez Gördü	Yeni En Düşük Ort. %	Kaç Puan Üstünde	% Kaç Üstünde	Tarih	En Yüksek Seviye	Kaç Kez Gördü	Yeni En Yüksek Ort. %	Kaç Puan Altında	% Kaç Altında
Son 5 Gün İçinde	22 May	14,359	0		1,400	9.7%	20 May	16,591	0			
Son 10 Gün İçinde	22 May	14,359	5	0.7%	1,400	9.7%	12 May	17,928	0			
Son 20 Gün İçinde	22 May	14,359	3	1.2%	1,400	9.7%	06 May	18,219	5	0.0%	-2,460	-13.5%

Tarih: İlgili periyotta en düşük veya en yüksek seviyenin görüldüğü tarih. En Düşük/Yüksek Seviye: İlgili periyotta görülen en düşük veya en yüksek seviye. Kaç Kez Gördü: İlgili periyotta yeni en düşük veya yeni en yüksek seviye kaç kez görüldü.

AÇIK POZİSYON HAKKINDA GENEL DEĞERLENDİRME

Haziran vadeli sözleşmede açık pozisyon sayısı 728 adet azalarak 474.341 adete düştü.



Burada yer alan yatırım bilgi, yorum ve tavsiyeler yatırım danışmanlığı kapsamında değildir. Yatırım danışmanlığı hizmeti, yetkili kuruluşlar tarafından kişilerin risk ve getiri tercihleri dikkate alınarak kişiye özel sunulmaktadır. Burada yer alan yorum ve tavsiyeler ise genel niteliktedir. Bu tavsiyeler mali durumunuz ile risk ve getiri tercihlerinize uygun olmayabilir. Bu nedenle, sadece burada yer alan bilgilere dayanarak yatırım kararı verilmesi beklentilerinize uygun sonuçlar doğurmayabilir.