



Yukarı yönlü ana trend başladı...

Haziran vadeli sözleşme 15855.00 - 16502.00 bandında hareket ederek işlem gününü %4.41 yükseliş ile 16470.00 seviyesinden kapattı.

Önemli Teknik Seviyeler

- 17200.00 Ana Direnç
- 17000.00 Ana Direnç
- 16800.00 Ana Direnç
- 16600.00 Ana Direnç
- 16500.00 Ana Direnç
- 16400.00 Ana Destek
- 16300.00 Ana Destek
- 16200.00 Ana Destek
- 16000.00 Ana Pivot (Trend Değişim Seviyesi)
- 16000.00 Ana Destek
- 15800.00 Ana Destek

Haziran vadeli sözleşmede dün alıcılı bir seans yaşandığı gözlemlendi. Bu aşamada aşağı yönlü ana trendin bittiğini, yukarı yönlü yeni bir ana trendin başladığını düşünüyoruz. Bugün için aşağıda 16400 seviyesini ana destek, yukarıda ise 16600 seviyesini ana direnç olarak değerlendiriyoruz.

16000 ana pivot seviyesi üzerinde kaldığı sürece yukarı yönlü ana trendin devam edebileceğini, aşağı kırılması durumunda ise aşağı yönlü yeni bir ana trend başlayabileceğini düşünüyoruz.

Bugün sözleşmede yatay bir açılış bekliyoruz.

ANA TRENDİN YÖNÜ VE GÜCÜ HAKKINDA GENEL DEĞERLENDİRME

16000 ana pivot seviyesinin üzerinde kalınması ile yukarı yönlü ana trendin devam edebileceğini ve trendin gücünü de +3 (ORTA) olarak değerlendirmekteyiz.

Tarih	Kapanış	PİVOT	Trend	Güç	ANA TREND GÜÇ SIKALASI	STOP (Zarar/Kar Kes)
18-May	16,467	17,400	AŞAĞI	-3	16600 üstü	+4
22-May	16,144	16,000	AŞAĞI	-5	16400-16600 arası	+3
25-May	16,097	16,200	AŞAĞI	-1	16200 - 16400 arası	+2
26-May	15,674	16,200	AŞAĞI	-2	16000 - 16200 arası	+1
01-Haz	15,785	16,200	AŞAĞI	-4	16000 - 15800 arası	-1
02-Haz	16,470	16,200	AŞAĞI	-4	15800 - 15600 arası	-2
03-Haz		16,000	YUKARI	+3	15600 altı	-3

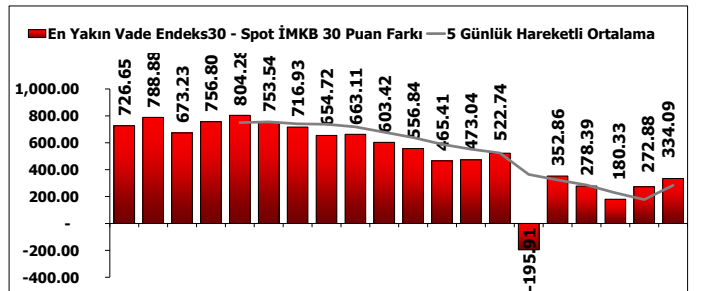
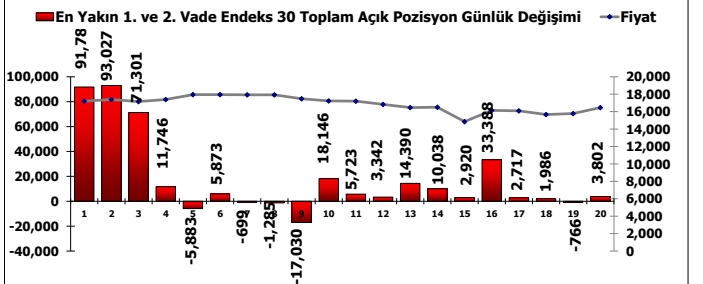
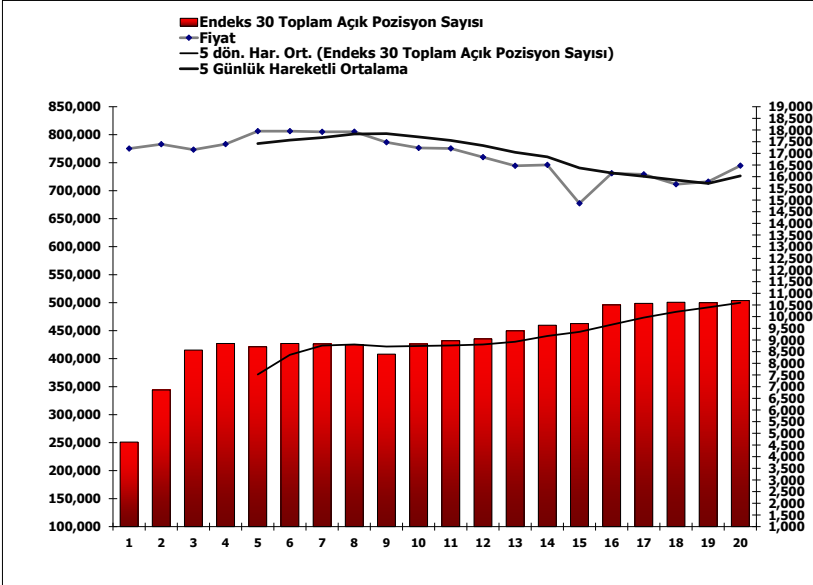
ANA TRENDİN YÖNÜ VE GÜCÜ										
AŞAĞI TREND					YATAY	YUKARI TREND				
-5	-4	-3	-2	-1	0	+1	+2	+3	+4	+5
GÜÇLÜ					ORTA	ZAYIF				
GÜÇLÜ					ORTA	GÜÇLÜ				

Yeni En Düşük ve En Yüksek Seviyeler Analizi	En Son Görülen Yeni En Düşük Seviye					En Son Görülen En Yüksek Seviye						
	Tarih	En Düşük Seviye	Kaç Kez Gördü	Yeni En Düşük Ort. %	Kaç Puan Üstünde	Tarih	En Yüksek Seviye	Kaç Kez Gördü	Yeni En Yüksek Ort. %	Kaç Puan Altında		
Son 5 Gün İçinde	22 May	14,359	0	0.0%	2,098	14.6%	02 Haz	16,502	1	0.8%	-45	-0.3%
Son 10 Gün İçinde	22 May	14,359	4	0.0%	2,098	14.6%	14 Haz	17,398	0	0.0%	-	-
Son 20 Gün İçinde	22 May	14,359	3	0.0%	2,098	14.6%	06 May	18,219	3	0.0%	-1,762	-9.7%

Tarih: İlgili periyotta en düşük veya en yüksek seviyenin görüldüğü tarih. En Düşük/Yüksek Seviye: İlgili periyotta görülen en düşük veya en yüksek seviye. Kaç Kez Gördü: İlgili periyotta yeni en düşük veya yeni en yüksek seviye kaç kez görüldü.

AÇIK POZİSYON HAKKINDA GENEL DEĞERLENDİRME

Haziran vadeli sözleşmede açık pozisyon sayısı 667 adet azalarak 476.808 adete düştü.



Burada yer alan yatırım bilgi, yorum ve tavsiyeler yatırım danışmanlığı kapsamında değildir. Yatırım danışmanlığı hizmeti, yetkili kuruluşlar tarafından kişilerin risk ve getiri tercihleri dikkate alınarak kişiye özel sunulmaktadır. Burada yer alan yorum ve tavsiyeler ise genel niteliktedir. Bu tavsiyeler mali durumunuz ile risk ve getiri tercihlerinize uygun olmayabilir. Bu nedenle, sadece burada yer alan bilgilere dayanarak yatırım kararı verilmesi beklentilerinize uygun sonuçlar doğurmayabilir.