



Yukarı yönlü ana trend zayıf da olsa devam ediyor...

Haziran vadeli sözleşme 16053.00 - 16435.00 bandında hareket ederek işlem gününü %2.25 düşüş ile 16086.00 seviyesinden kapattı.

Önemli Teknik Seviyeler

- 16700.00 Ana Direnç
- 16500.00 Ana Direnç
- 16300.00 Ana Direnç
- 16200.00 Ana Direnç
- 16100.00 Ana Direnç
- 16000.00 Ana Destek
- 16000.00 Ana Pivot (Trend Değişim Seviyesi)
- 15900.00 Ana Destek
- 15800.00 Ana Destek
- 15600.00 Ana Destek
- 15400.00 Ana Destek

Haziran vadeli sözleşmede dün satıcı bir seans yaşandığı gözlemlendi. Bu aşamada yukarı yönlü ana trendin zayıf da olsa devam ettiğini düşünüyoruz. Bugün için aşağıda 16000 seviyesini ana destek, yukarıda ise 16100 seviyesini ana direnç olarak değerlendiriyoruz.

16000 ana pivot seviyesi üzerinde kaldığı sürece yukarı yönlü ana trendin devam edebileceğini, aşağı kırılması durumunda ise aşağı yönlü yeni bir ana trend başlayabileceğini düşünüyoruz.

Bugün sözleşmede hafif satıcı bir açılış bekliyoruz.

ANA TRENDİN YÖNÜ VE GÜCÜ HAKKINDA GENEL DEĞERLENDİRME

16000 ana pivot seviyesinin üzerinde kalınması ile yukarı yönlü ana trendin devam edebileceğini ve trendin gücünü de +1 (ÇOK ZAYIF) olarak değerlendirmekteyiz.

Ana Trend :	YUKARI	Ana Trend Değişikliği (Trendin Başladığı Tarih)	03.06.2026 @ 16200	STOP (Zarar/Kar Kes)	16001 Altı
Tarih	Kapanış	PİVOT	Trend	Güç	ANA TREND GÜÇ SIKALASI
20-May	16,504	17,200	AŞAĞI	-4	16600 üstü +4 Güçlü
25-May	16,097	16,200	AŞAĞI	-1	16400 -16600 arası +3 Orta
26-May	15,674	16,200	AŞAĞI	-2	16200 -16400 arası +2 Zayıf
01-Haz	15,785	16,200	AŞAĞI	-4	16000 -16200 arası +1 Çok Zayıf
02-Haz	16,470	16,200	AŞAĞI	-4	16000 -15800 arası -1 Çok Zayıf
03-Haz	16,086	16,000	YUKARI	+3	15800 -15600 arası -2 Zayıf
04-Haz		16,001	YUKARI	+1	15600 altı -3 Orta

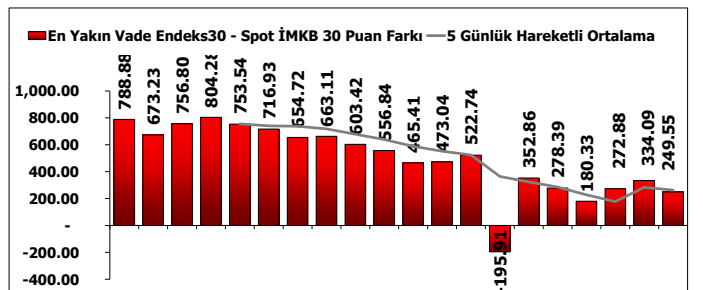
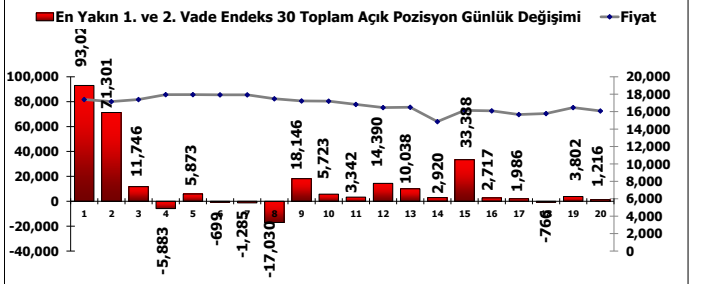
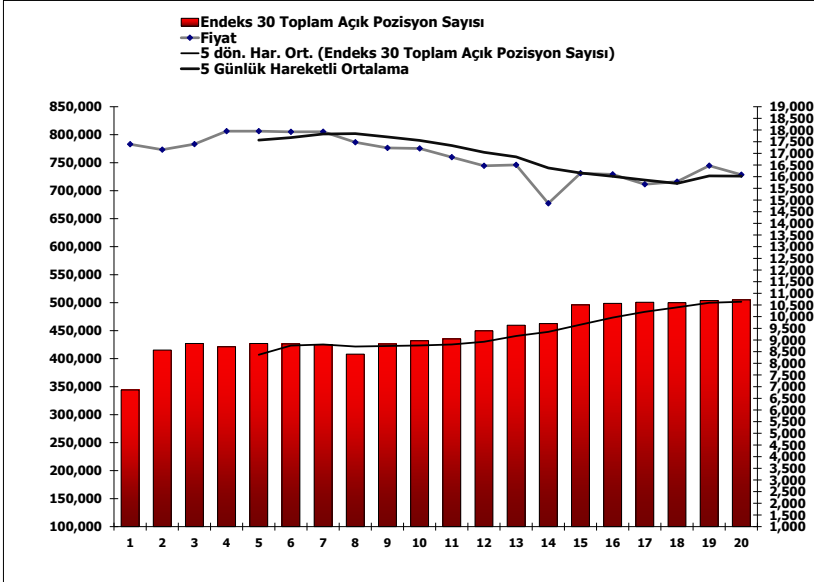
ANA TRENDİN YÖNÜ VE GÜCÜ												
-5	-4	-3	-2	-1	0	+1	+2	+3	+4	+5		
GÜÇLÜ					ORTA		ZAYIF		GÜÇLÜ			
AŞAĞI TREND					YATAY		YUKARI TREND					

Yeni En Düşük ve En Yüksek Seviyeler Analizi	En Son Görülen Yeni En Düşük Seviye					En Son Görülen En Yüksek Seviye						
	Tarih	En Düşük Seviye	Kaç Kez Gördü	Yeni En Düşük Ort. %	Kaç Puan Üstünde	% Kaç Üstünde	Tarih	En Yüksek Seviye	Kaç Kez Gördü	Yeni En Yüksek Ort. %	Kaç Puan Altında	% Kaç Altında
Son 5 Gün İçinde	01 Haz	15,701	0				02 Haz	16,502	1	0.8%	-415	-2.5%
Son 10 Gün İçinde	22 May	14,359	3	0.0%	1,728	12.0%	15 May	17,095	0			
Son 20 Gün İçinde	22 May	14,359	3	0.0%	1,728	12.0%	06 May	18,219	2	0.0%	-2,132	-11.7%

Tarih: İlgili periotta en düşük veya en yüksek seviyenin görüldüğü tarih. En Düşük/Yüksek Seviye: İlgili periotta görülen en düşük veya en yüksek seviye. Kaç Kez Gördü: İlgili periotta yeni en düşük veya yeni en yüksek seviye kaç kez görüldü.

AÇIK POZİSYON HAKKINDA GENEL DEĞERLENDİRME

Haziran vadeli sözleşmede açık pozisyon sayısı 8457 adet artarak 485.265 adete yükseldi.



Burada yer alan yatırım bilgi, yorum ve tavsiyeler yatırım danışmanlığı kapsamında değildir. Yatırım danışmanlığı hizmeti, yetkili kuruluşlar tarafından kişilerin risk ve getiri tercihleri dikkate alınarak kişiye özel sunulmaktadır. Burada yer alan yorum ve tavsiyeler ise genel niteliktedir. Bu tavsiyeler mali durumunuz ile risk ve getiri tercihlerinize uygun olmayabilir. Bu nedenle, sadece burada yer alan bilgilere dayanarak yatırım kararı verilmesi beklentilerinize uygun sonuçlar doğurmayabilir.