



Yeniden aşağı yönlü trend...

Haziran vadeli sözleşme 15600.00 - 16351.00 bandında hareket ederek işlem gününü %0.92 düşüş ile 15939.00 seviyesinden kapattı.

Önemli Teknik Seviyeler

- 16400.00 Ana Direnç
- 16300.00 Ana Direnç
- 16200.00 Ana Direnç
- 16100.00 Ana Pivot (Trend Değişim Seviyesi)
- 16100.00 Ana Direnç
- 16000.00 Ana Direnç
- 15900.00 Ana Destek
- 15800.00 Ana Destek
- 15600.00 Ana Destek
- 15400.00 Ana Destek

Haziran vadeli sözleşmede dün satıcı bir seans yaşandığı gözlemlendi. Bu aşamada yukarı yönlü ana trendin sonlandığını ve yerine yeniden aşağı yönlü yeni bir ana trend başladığını düşünüyoruz. Bugün için aşağıda 15900 seviyesini ana destek, yukarıda ise 16000 seviyesini ana direnç olarak değerlendiriyoruz.

16100 ana pivot seviyesi altında kaldığı sürece aşağı yönlü ana trendin devam edebileceğini, yukarı kırılması durumunda ise yukarı yönlü yeni bir ana trend başlayabileceğini düşünüyoruz.

Bugün sözleşmede yatay bir açılış bekliyoruz.

ANA TRENDİN YÖNÜ VE GÜCÜ HAKKINDA GENEL DEĞERLENDİRME

16100 ana pivot seviyesinin altında kalınması ile aşağı yönlü ana trendin devam edebileceğini ve trendin gücünü de -2 (ZAYIF) olarak değerlendirmekteyiz.

| Tarih | Kapanış | PİVOT | Trend | Güç | ANA TREND GÜÇ SIKALASI | STOP (Zarar/Kar Kes) | 16100 Üstü |
|--------|---------|--------|--------|-----|------------------------|----------------------|------------|
| 21-May | 14,856 | 17,200 | AŞAĞI | -4 | 16500 üstü | +4 | Güçlü |
| 26-May | 15,674 | 16,200 | AŞAĞI | -2 | 16300-16500 arası | +3 | Orta |
| 01-Haz | 15,785 | 16,200 | AŞAĞI | -4 | 16200-16300 arası | +2 | Zayıf |
| 02-Haz | 16,470 | 16,200 | AŞAĞI | -4 | 16100-16200 arası | +1 | Çok Zayıf |
| 03-Haz | 16,086 | 16,000 | YUKARI | +3 | 16000-16100 arası | -1 | Çok Zayıf |
| 04-Haz | 15,939 | 16,000 | YUKARI | +1 | 15900-16000 arası | -2 | Zayıf |
| 05-Haz | | 16,100 | AŞAĞI | -2 | 15900 altı | -3 | Orta |

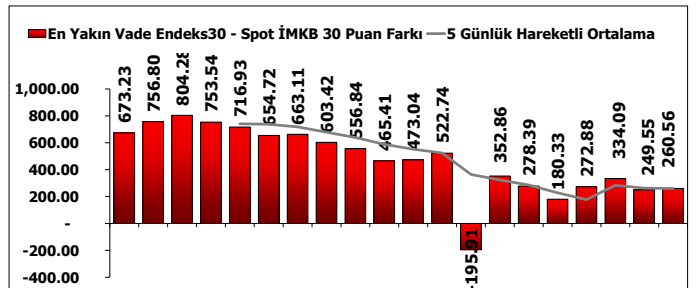
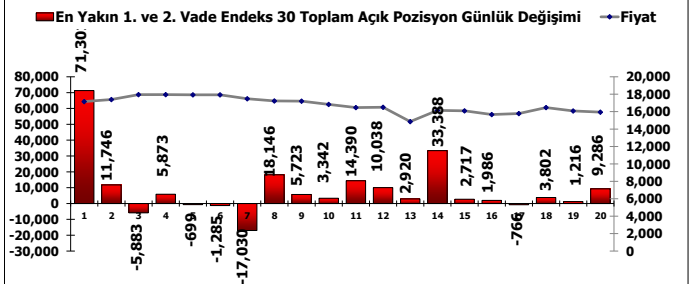
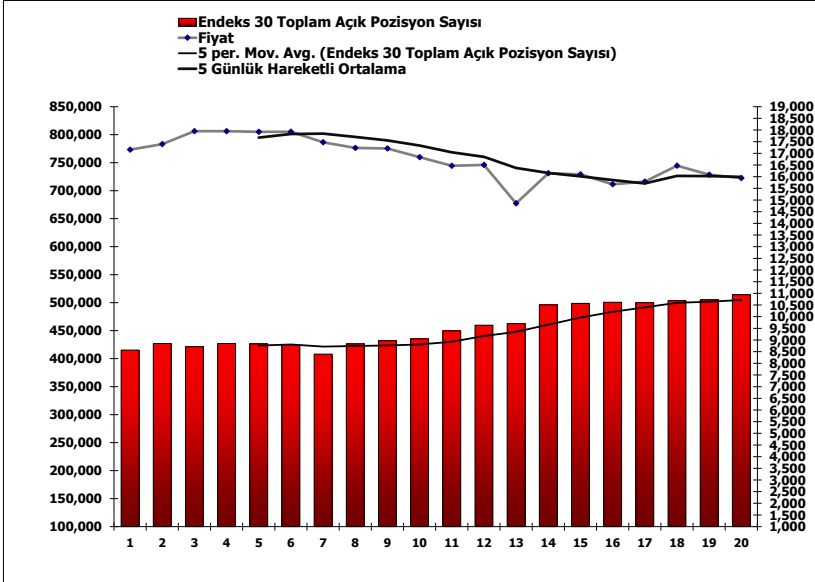
| ANA TRENDİN YÖNÜ VE GÜCÜ | | | | | | | | | | |
|--------------------------|----|----|------|----|-------|--------------|-------|----|-------|----|
| -5 | -4 | -3 | -2 | -1 | 0 | +1 | +2 | +3 | +4 | +5 |
| GÜÇLÜ | | | ORTA | | ZAYIF | | ZAYIF | | GÜÇLÜ | |
| AŞAĞI TREND | | | | | YATAY | YUKARI TREND | | | | |

| Yeni En Düşük ve En Yüksek Seviyeler Analizi | En Son Görülen Yeni En Düşük Seviye | | | | | En Son Görülen En Yüksek Seviye | | | | | | |
|--|-------------------------------------|-----------------|---------------|----------------------|------------------|---------------------------------|--------|------------------|---------------|-----------------------|------------------|---------------|
| | Tarih | En Düşük Seviye | Kaç Kez Gördü | Yeni En Düşük Ort. % | Kaç Puan Üstünde | % Kaç Üstünde | Tarih | En Yüksek Seviye | Kaç Kez Gördü | Yeni En Yüksek Ort. % | Kaç Puan Altında | % Kaç Altında |
| Son 5 Gün İçinde | 04 Haz | 15,600 | 0 | | | | 02 Haz | 16,502 | 1 | 0.8% | -580 | -3.5% |
| Son 10 Gün İçinde | 22 May | 14,359 | 2 | 0.0% | 1,563 | 10.9% | 18 May | 16,813 | 0 | | | |
| Son 20 Gün İçinde | 22 May | 14,359 | 3 | 0.0% | 1,563 | 10.9% | 06 May | 18,219 | 1 | 0.0% | -2,297 | -12.6% |

Tarih: İlgili periyotta en düşük veya en yüksek seviyenin görüldüğü tarih. En Düşük/Yüksek Seviye: İlgili periyotta görülen en düşük veya en yüksek seviye. Kaç Kez Gördü: İlgili periyotta yeni en düşük veya yeni en yüksek seviye kaç kez görüldü.

AÇIK POZİSYON HAKKINDA GENEL DEĞERLENDİRME

Haziran vadeli sözleşmede açık pozisyon sayısı 5.339 adet artarak 490.604 adete yükseldi.



Burada yer alan yatırım bilgi, yorum ve tavsiyeler yatırım danışmanlığı kapsamında değildir. Yatırım danışmanlığı hizmeti, yetkili kuruluşlar tarafından kişilerin risk ve getiri tercihleri dikkate alınarak kişiye özel sunulmaktadır. Burada yer alan yorum ve tavsiyeler ise genel niteliktedir. Bu tavsiyeler mali durumunuz ile risk ve getiri tercihlerinize uygun olmayabilir. Bu nedenle, sadece burada yer alan bilgilere dayanarak yatırım kararı verilmesi beklentilerinize uygun sonuçlar doğurmayabilir.