



Aşağı yönlü ana trend güçleniyor...

Haziran vadeli sözleşme 15551.00 - 15946.00 bandında hareket ederek işlem gününü %1.93 düşüş ile 15614.00 seviyesinden kapattı.

Önemli Teknik Seviyeler

- 164300.00 Ana Direnç
- 16200.00 Ana Direnç
- 16100.00 Ana Direnç
- 16000.00 Ana Pivott (Trend Değişim Seviyesi)
- 16000.00 Ana Direnç
- 15900.00 Ana Direnç
- 15800.00 Ana Direnç
- 15700.00 Ana Direnç
- 15500.00 Ana Destek
- 15400.00 Ana Destek

Haziran vadeli sözleşmede haftanın son işlem gününde satıcı bir seans yaşandığı gözlemlendi. Bu aşamada aşağı yönlü ana trendin güçlenerek devam ettiğini düşünüyoruz. Bugün için aşağıda 15500 seviyesini ana destek, yukarıda ise 15700 seviyesini ana direnç olarak değerlendiriyoruz.

16000 ana pivot seviyesi altında kaldığı sürece aşağı yönlü ana trendin devam edebileceğini, yukarı kırılması durumunda ise yukarı yönlü yeni bir ana trend başlayabileceğini düşünüyoruz.

Bugün sözleşmede satıcı bir açılış bekliyoruz.

ANA TRENDİN YÖNÜ VE GÜCÜ HAKKINDA GENEL DEĞERLENDİRME

16000 ana pivot seviyesinin altında kalınması ile aşağı yönlü ana trendin devam edebileceğini ve trendin gücünü de -3 (ORTA) olarak değerlendirmekteyiz.

Tarih	Kapanış	PİVOT	Trend	Güç	ANA TREND GÜÇ SIKALASI	STOP (Zarar/Kar Kes)	16000 Üstü
22-May	16,144	16,000	AŞAĞI	-5	16500 üstü	+4	Güçlü
01-Haz	15,785	16,200	AŞAĞI	-4	16200-16500 arası	+3	Orta
02-Haz	16,470	16,200	AŞAĞI	-4	16100-16200 arası	+2	Zayıf
03-Haz	16,086	16,000	YUKARI	+3	16000-16100 arası	+1	Çok Zayıf
04-Haz	15,939	16,000	YUKARI	+1	15900-16000 arası	-1	Çok Zayıf
05-Haz	15,614	16,100	AŞAĞI	-2	15800-15900 arası	-2	Zayıf
08-Haz		16,000	AŞAĞI	-3	15800 altı	-3	Orta

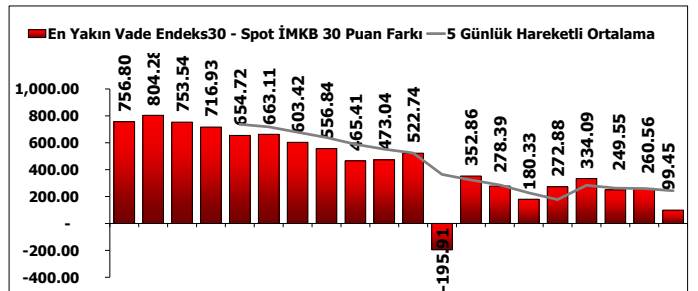
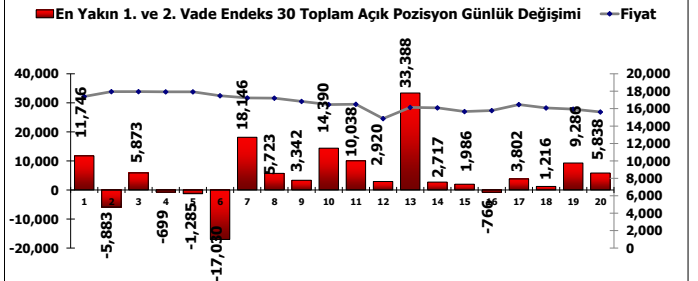
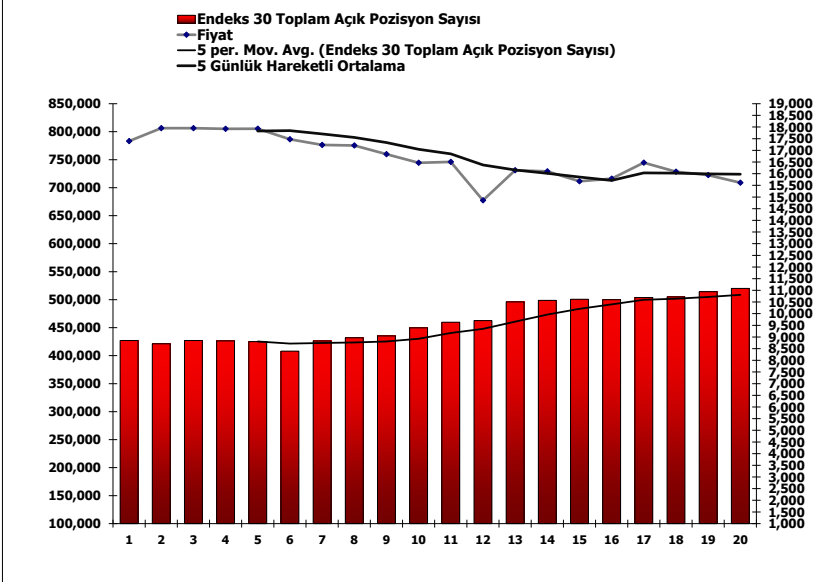
ANA TRENDİN YÖNÜ VE GÜCÜ										
-5	-4	-3	-2	-1	0	+1	+2	+3	+4	+5
GÜÇLÜ			ORTA		ZAYIF		GÜÇLÜ			
AŞAĞI TREND					YATAY	YUKARI TREND				
					↓					

Yeni En Düşük ve En Yüksek Seviyeler Analizi	En Son Görülen Yeni En Düşük Seviye					En Son Görülen En Yüksek Seviye					
	Tarih	En Düşük Seviye	Kaç Kez Gördü	Yeni En Düşük Ort. %	Kaç Puan Üstünde	% Kaç Üstünde	Tarih	En Yüksek Seviye	Kaç Kez Gördü	Yeni En Yüksek Ort. %	Kaç Puan Altında
Son 5 Gün İçinde	05 Haz	15,551	0				03 Haz	16,435	0		
Son 10 Gün İçinde	22 May	14,359	1	0.0%	1,243	8.7%	20 May	16,591	0		
Son 20 Gün İçinde	22 May	14,359	3	0.0%	1,243	8.7%	06 May	18,219	0		

Tarih: İlgili periotta en düşük veya en yüksek seviyenin görüldüğü tarih. En Düşük/Yüksek Seviye: İlgili periotta görülen en düşük veya en yüksek seviye. Kaç Kez Gördü: İlgili periotta yeni en düşük veya yeni en yüksek seviye kaç kez görüldü.

AÇIK POZİSYON HAKKINDA GENEL DEĞERLENDİRME

Haziran vadeli sözleşmede açık pozisyon sayısı 17.587 adet artarak 508.191 adete yükseldi.



Burada yer alan yatırım bilgi, yorum ve tavsiyeler yatırım danışmanlığı kapsamında değildir. Yatırım danışmanlığı hizmeti, yetkili kuruluşlar tarafından kişilerin risk ve getiri tercihleri dikkate alınarak kişiye özel sunulmaktadır. Burada yer alan yorum ve tavsiyeler ise genel niteliktedir. Bu tavsiyeler mali durumunuz ile risk ve getiri tercihlerinize uygun olmayabilir. Bu nedenle, sadece burada yer alan bilgilere dayanarak yatırım kararı verilmesi beklentilerinize uygun sonuçlar doğurmayabilir.