



Aşağı yönlü ana trend devam ediyor...

Haziran vadeli sözleşme 15545.00 - 15867.00 bandında hareket ederek işlem gününü %0.12 yükseliş ile 15743.00 seviyesinden kapattı.

Önemli Teknik Seviyeler

- 16300.00 Ana Direnç
- 16200.00 Ana Direnç
- 16100.00 Ana Direnç
- 16000.00 Ana Pivot (Trend Değişim Seviyesi)
- 16000.00 Ana Direnç
- 15900.00 Ana Direnç
- 15800.00 Ana Direnç
- 15700.00 Ana Destek
- 15600.00 Ana Destek
- 15500.00 Ana Destek

Haziran vadeli sözleşmede dün yatay bir seans yaşandığı gözlemlendi. Bu aşamada aşağı yönlü ana trendin halen devam ettiğini düşünüyoruz. Bugün için aşağıda 15700 seviyesini ana destek, yukarıda ise 15800 seviyesini ana direnç olarak değerlendiriyoruz.

16000 ana pivot seviyesi altında kaldığı sürece aşağı yönlü ana trendin devam edebileceğini, yukarı kırılması durumunda ise yukarı yönlü yeni bir ana trend başlayabileceğini düşünüyoruz.

Bugün sözleşmede hafif alıcılı bir açılış bekliyoruz.

ANA TRENDİN YÖNÜ VE GÜCÜ HAKKINDA GENEL DEĞERLENDİRME

16000 ana pivot seviyesinin altında kalınması ile aşağı yönlü ana trendin devam edebileceğini ve trendin gücünü de -3 (ORTA) olarak değerlendirmekteyiz.

| Tarih | Kapanış | PİVOT | Trend | Güç | ANA TREND GÜÇ SIKALASI |
|--------|---------|--------|--------|-----|--------------------------------|
| 26-May | 15,674 | 16,200 | AŞAĞI | -2 | 16500 üstü +4 Güçlü |
| 03-Haz | 16,086 | 16,000 | YUKARI | +3 | 16200-16500 arası +3 Orta |
| 04-Haz | 15,939 | 16,000 | YUKARI | +1 | 16100-16200 arası +2 Zayıf |
| 05-Haz | 15,614 | 16,100 | AŞAĞI | -2 | 16000-16100 arası +1 Çok Zayıf |
| 08-Haz | 15,849 | 16,000 | AŞAĞI | -3 | 15900-16000 arası -1 Çok Zayıf |
| 09-Haz | 15,731 | 16,000 | AŞAĞI | -2 | 15800-15900 arası -2 Zayıf |
| 10-Haz | | 16,000 | AŞAĞI | -3 | 15800 altı -3 Orta |

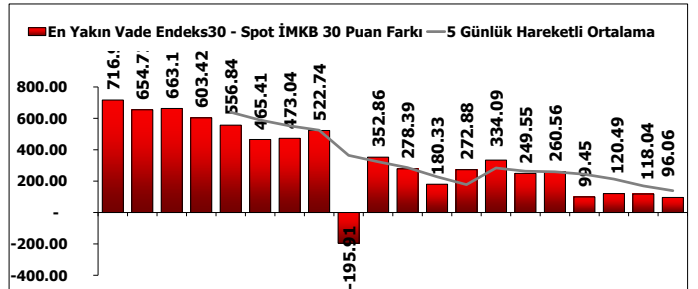
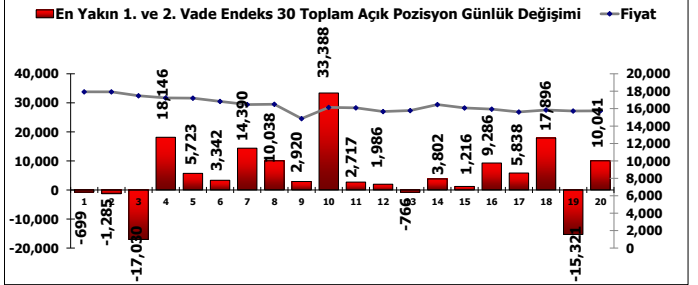
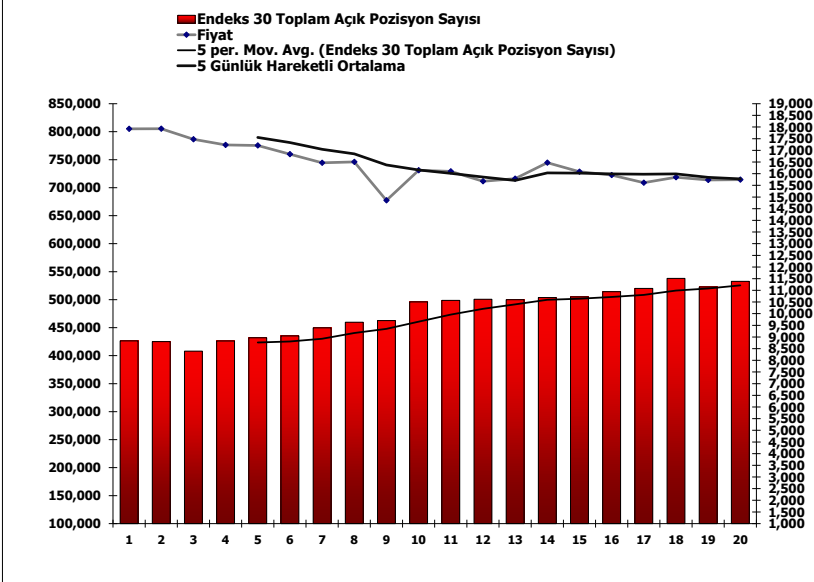
| ANA TRENDİN YÖNÜ VE GÜCÜ | | | | | | | | | | |
|--------------------------|----|----|------|----|-------|--------------|-------|----|----|----|
| -5 | -4 | -3 | -2 | -1 | 0 | +1 | +2 | +3 | +4 | +5 |
| GÜÇLÜ | | | ORTA | | ZAYIF | | GÜÇLÜ | | | |
| AŞAĞI TREND | | | | | YATAY | YUKARI TREND | | | | |

| Yeni En Düşük ve En Yüksek Seviyeler Analizi | En Son Görülen Yeni En Düşük Seviye | | | | | En Son Görülen En Yüksek Seviye | | | | | | |
|--|-------------------------------------|-----------------|---------------|----------------------|------------------|---------------------------------|--------|------------------|---------------|-----------------------|------------------|---------------|
| | Tarih | En Düşük Seviye | Kaç Kez Gördü | Yeni En Düşük Ort. % | Kaç Puan Üstünde | % Kaç Üstünde | Tarih | En Yüksek Seviye | Kaç Kez Gördü | Yeni En Yüksek Ort. % | Kaç Puan Altında | % Kaç Altında |
| Son 5 Gün İçinde | 08 Haz | 15,355 | 0 | | | | 04 Haz | 16,351 | 0 | | | |
| Son 10 Gün İçinde | 08 Haz | 15,355 | 0 | | | | 02 Haz | 16,502 | 0 | | | |
| Son 20 Gün İçinde | 22 May | 14,359 | 3 | 0.0% | 1,389 | 9.7% | 08 May | 18,148 | 0 | | | |

Tarih: İlgili periyotta en düşük veya en yüksek seviyenin görüldüğü tarih. En Düşük/Yüksek Seviye: İlgili periyotta görülen en düşük veya en yüksek seviye. Kaç Kez Gördü: İlgili periyotta yeni en düşük veya yeni en yüksek seviye kaç kez görüldü.

AÇIK POZİSYON HAKKINDA GENEL DEĞERLENDİRME

Haziran vadeli sözleşmede açık pozisyon sayısı 7.244 azalarak 490.494 seviyesine düştü.



Burada yer alan yatırım bilgi, yorum ve tavsiyeler yatırım danışmanlığı kapsamında değildir. Yatırım danışmanlığı hizmeti, yetkili kuruluşlar tarafından kişilerin risk ve getiri tercihleri dikkate alınarak kişiye özel sunulmaktadır. Burada yer alan yorum ve tavsiyeler ise genel niteliktedir. Bu tavsiyeler mali durumunuz ile risk ve getiri tercihlerinize uygun olmayabilir. Bu nedenle, sadece burada yer alan bilgilere dayanarak yatırım kararı verilmesi beklentilerinize uygun sonuçlar doğurmayabilir.