



Aşağı yönlü ana trend devam ediyor...

Haziran vadeli sözleşme 15430.00 - 15910.00 bandında hareket ederek işlem gününü %0.07 düşüş ile 15737.00 seviyesinden kapattı.

Önemli Teknik Seviyeler

- 16300.00 Ana Direnç
- 16200.00 Ana Direnç
- 16100.00 Ana Direnç
- 16000.00 Ana Pivott (Trend Değişim Seviyesi)
- 16000.00 Ana Direnç
- 15900.00 Ana Direnç
- 15800.00 Ana Direnç
- 15700.00 Ana Destek
- 15600.00 Ana Destek
- 15500.00 Ana Destek

Haziran vadeli sözleşmede dün yatay bir seans yaşandığı gözlemlendi. Bu aşamada aşağı yönlü ana trendin halen devam ettiğini düşünüyoruz. Bugün için aşağıda 15700 seviyesini ana destek, yukarıda ise 15800 seviyesini ana direnç olarak değerlendiriyoruz.

16000 ana pivot seviyesi altında kaldığı sürece aşağı yönlü ana trendin devam edebileceğini, yukarı kırılması durumunda ise yukarı yönlü yeni bir ana trend başlayabileceğini düşünüyoruz.

Bugün sözleşmede alıcılı bir açılış bekliyoruz.

ANA TRENDİN YÖNÜ VE GÜCÜ HAKKINDA GENEL DEĞERLENDİRME

16000 ana pivot seviyesinin altında kalınması ile aşağı yönlü ana trendin devam edebileceğini ve trendin gücünü de -3 (ORTA) olarak değerlendirmekteyiz.

Ana Trend :	YUKARI	Ana Trend Değişikliği (Trendin Başladığı Tarih)	03.06.2026 @ 16200	STOP (Zarar/Kar Kes)	16000 Üstü
-------------	---------------	----------------------------------------------------	--------------------	-------------------------	---------------

ANA TRENDİN YÖNÜ VE GÜCÜ											
-5	-4	-3	-2	-1	0	+1	+2	+3	+4	+5	
GÜÇLÜ			ORTA			ZAYIF			GÜÇLÜ		
AŞAĞI TREND						YATAY	YUKARI TREND				

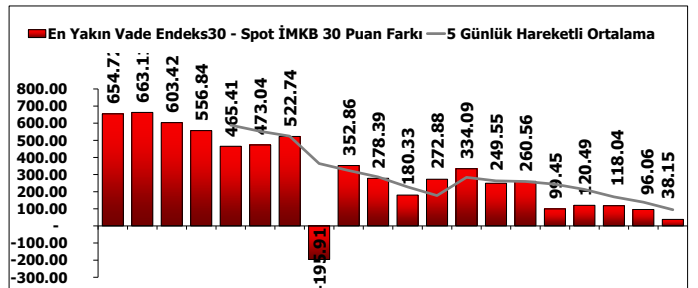
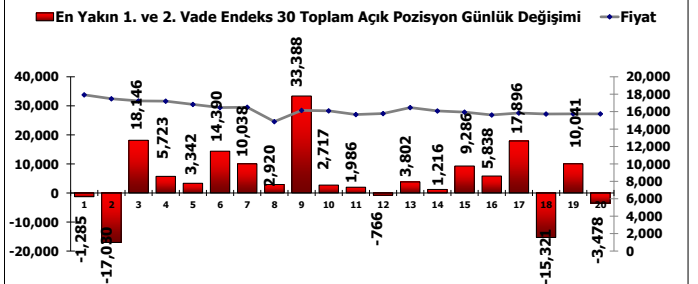
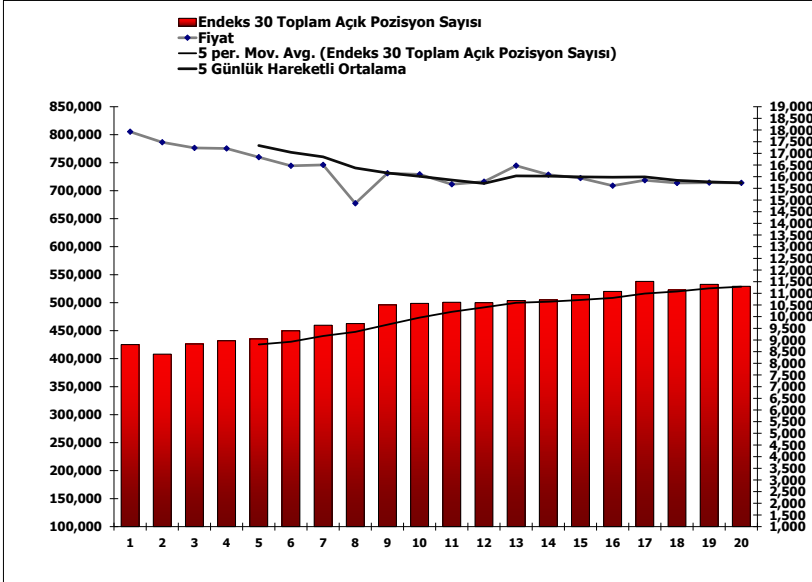
Tarih	Kapanış	PİVOTT	Trend	Güç	ANA TREND GÜÇ SIKALASI	
02-Haz	16,470	16,200	AŞAĞI	-4	16500 üstü	+4
05-Haz	15,614	16,100	AŞAĞI	-2	16200 -16500 arası	+3
08-Haz	15,849	16,000	AŞAĞI	-3	16100 - 16200 arası	+2
09-Haz	15,731	16,000	AŞAĞI	-2	16000 - 16100 arası	+1
10-Haz	15,743	16,000	AŞAĞI	-3	15900 - 16000 arası	-1
11-Haz	15,737	16,000	AŞAĞI	-3	15800 - 15900 arası	-2
12-Haz		16,000	AŞAĞI	-3	15800 altı	-3

Yeni En Düşük ve En Yüksek Seviyeler Analizi	En Son Görülen Yeni En Düşük Seviye					En Son Görülen En Yüksek Seviye						
	Tarih	En Düşük Seviye	Kaç Kez Gördü	Yeni En Düşük Ort. %	Kaç Puan Üstünde	% Kaç Üstünde	Tarih	En Yüksek Seviye	Kaç Kez Gördü	Yeni En Yüksek Ort. %	Kaç Puan Altında	% Kaç Altında
Son 5 Gün İçinde	11 Haz	15,430	0				09 Haz	15,960	0			
Son 10 Gün İçinde	11 Haz	15,430	0				02 Haz	16,502	0			
Son 20 Gün İçinde	22 May	14,359	3	0.0%	1,365	9.5%	11 May	18,098	0			

Tarih: İlgili periyotta en düşük veya en yüksek seviyenin görüldüğü tarih. En Düşük/Yüksek Seviye: İlgili periyotta görülen en düşük veya en yüksek seviye. Kaç Kez Gördü: İlgili periyotta yeni en düşük veya yeni en yüksek seviye kaç kez görüldü.

AÇIK POZİSYON HAKKINDA GENEL DEĞERLENDİRME

Haziran vadeli sözleşmede açık pozisyon sayısı 3.800 adet artarak 494.294 adete yükseldi.



Burada yer alan yatırım bilgi, yorum ve tavsiyeler yatırım danışmanlığı kapsamında değildir. Yatırım danışmanlığı hizmeti, yetkili kuruluşlar tarafından kişilerin risk ve getiri tercihleri dikkate alınarak kişiye özel sunulmaktadır. Burada yer alan yorum ve tavsiyeler ise genel niteliktedir. Bu tavsiyeler mali durumunuz ile risk ve getiri tercihlerinize uygun olmayabilir. Bu nedenle, sadece burada yer alan bilgilere dayanarak yatırım kararı verilmesi beklentilerinize uygun sonuçlar doğurmayabilir.