



**Aşağı yönlü ana trend sonlandı...**

Haziran vadeli sözleşme 15783.00 - 16337.00 bandında hareket ederek işlem gününü %2.07 yükseliş ile 16050.00 seviyesinden kapattı.

**Önemli Teknik Seviyeler**

- 16600.00 Ana Direnç
- 16500.00 Ana Direnç
- 16400.00 Ana Direnç
- 16000.00 Ana Destek
- 16000.00 Ana Pivot (Trend Değişim Seviyesi)
- 15900.00 Ana Destek

Haziran vadeli sözleşmede haftanın son işlem gününde alıcılı bir seans yaşandı gözlemlendi. Bu aşamada aşağı yönlü ana trendin sonlandığını ve yerine yukarı yönlü yeni bir ana trend başladığını düşünüyoruz. Bugün için aşağıda 16000 seviyesini ana destek, yukarıda ise 16400 ve 16500 seviyelerini ana direnç olarak değerlendiriyoruz.


16000 ana pivot seviyesi üstünde kaldığı sürece yukarı yönlü ana trendin devam edebileceğini, aşağı kırılması durumunda ise aşağı yönlü yeni bir ana trend başlayabileceğini düşünüyoruz.

Bugün sözleşmede alıcılı bir açılış bekliyoruz.

**ANA TRENDİN YÖNÜ VE GÜCÜ HAKKINDA GENEL DEĞERLENDİRME**

16000 ana pivot seviyesinin üstünde kalınması ile yukarı yönlü ana trendin devam edebileceğini ve trendin gücünü de +2 (ZAYIF) olarak değerlendirmekteyiz.

Tarih	Kapanış	PIVOT	Trend	Güç	ANA TREND GÜÇ SIKALASI	STOP (Zarar/Kar Kes)
03-Haz	16,086	16,000	YUKARI	+3	16500 üstü	+4
08-Haz	15,849	16,000	AŞAĞI	-3	16200 -16500 arası	+3
09-Haz	15,731	16,000	AŞAĞI	-2	16100 -16200 arası	+2
10-Haz	15,743	16,000	AŞAĞI	-3	16000 -16100 arası	+1
11-Haz	15,737	16,000	AŞAĞI	-3	15900 -16000 arası	-1
12-Haz	16,050	16,000	AŞAĞI	-3	15800 -15900 arası	-2
15-Haz		16,000	YUKARI	+2	15800 altı	-3

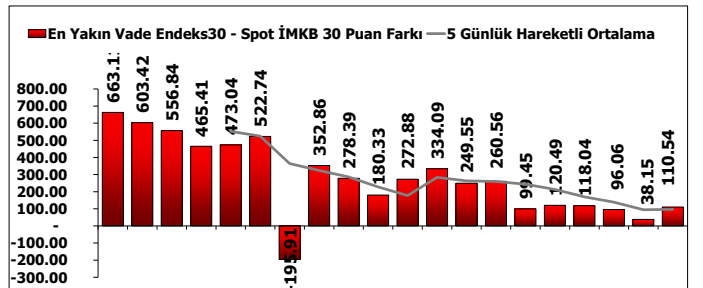
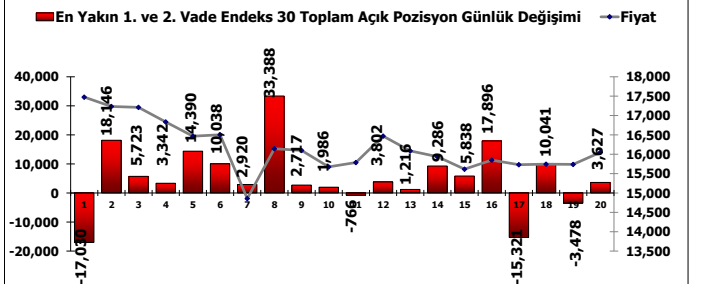
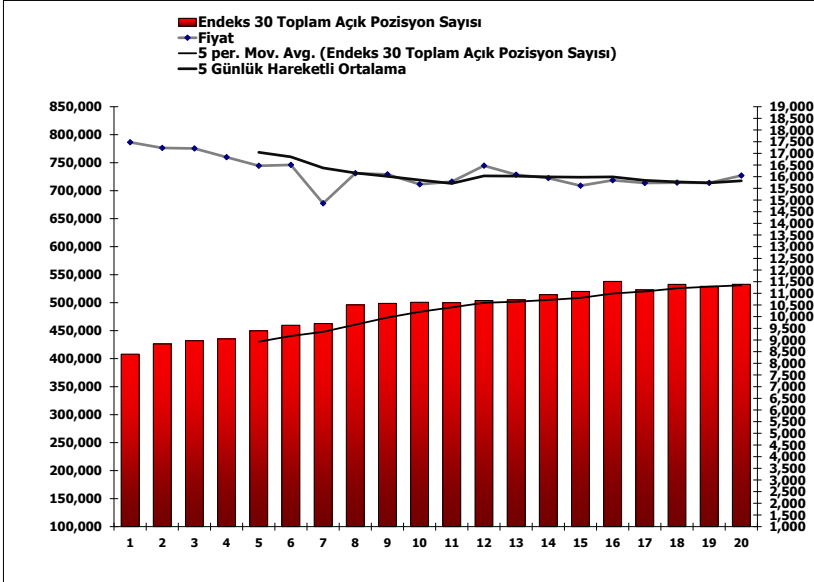


Yeni En Düşük ve En Yüksek Seviyeler Analizi	En Son Görülen Yeni En Düşük Seviye					En Son Görülen En Yüksek Seviye					
	Tarih	En Düşük Seviye	Kaç Kez Gördü	Yeni En Düşük Ort. %	Kaç Puan Üstünde	Tarih	En Yüksek Seviye	Kaç Kez Gördü	Yeni En Yüksek Ort. %	Kaç Puan Altında	
Son 5 Gün İçinde	08 Haz	15,355	0			12 Haz	16,337	1	2.4%	-308	-1.9%
Son 10 Gün İçinde	08 Haz	15,355	0			02 Haz	16,502	0			
Son 20 Gün İçinde	22 May	14,359	3	0.0%	1,670	12 May	17,928	0			

Tarih: İlgili periotta en düşük veya en yüksek seviyenin görüldüğü tarih. En Düşük/Yüksek Seviye: İlgili periotta görülen en düşük veya en yüksek seviye. Kaç Kez Gördü: İlgili periotta yeni en düşük veya yeni en yüksek seviye kaç kez görüldü.

**AÇIK POZİSYON HAKKINDA GENEL DEĞERLENDİRME**

Haziran vadeli sözleşmede açık pozisyon sayısı 12.304 adet azalarak 481.990 adete düştü.



Burada yer alan yatırım bilgi, yorum ve tavsiyeler yatırım danışmanlığı kapsamında değildir. Yatırım danışmanlığı hizmeti, yetkili kuruluşlar tarafından kişilerin risk ve getiri tercihleri dikkate alınarak kişiye özel sunulmaktadır. Burada yer alan yorum ve tavsiyeler ise genel niteliktedir. Bu tavsiyeler mali durumunuz ile risk ve getiri tercihlerinize uygun olmayabilir. Bu nedenle, sadece burada yer alan bilgilere dayanarak yatırım karar verilmemesi beklentilerinize uygun sonuçlar doğurmayabilir.