



**Yukarı yönlü ana trend devam ediyor...**

Haziran vadeli sözleşme 16387.00 - 16840.00 bandında hareket ederek işlem gününü %4.40 yükseliş ile 16734.00 seviyesinden kapattı.

**Önemli Teknik Seviyeler**

- 17000.00 Ana Direnç
- 16900.00 Ana Direnç
- 16800.00 Ana Direnç
- 16700.00 Ana Destek
- 16600.00 Ana Destek
- 16500.00 Ana Destek
- 16400.00 Ana Destek
- 16300.00 Ana Destek
- 16300.00 Ana Pivot (Trend Değişim Seviyesi)
- 16200.00 Ana Destek

Haziran vadeli sözleşmede haftanın ilk işlem gününde alıcılı bir seans yaşandığı gözlemlendi. Bu aşamada yukarı yönlü trendin halen devam ettiğini düşünüyoruz. Bugün için aşağıda 16700 seviyesini ana destek, yukarıda ise 16800 seviyesini ana direnç olarak değerlendiriyoruz.

16300 ana pivot seviyesi üstünde kalındığı sürece yukarı yönlü ana trendin devam edebileceğini, aşağı kırılması durumunda ise aşağı yönlü yeni bir ana trend başlayabileceğini düşünüyoruz.

Bugün sözleşmede yatay bir açılış bekliyoruz.

**ANA TRENDİN YÖNÜ VE GÜCÜ HAKKINDA GENEL DEĞERLENDİRME**

16300 ana pivot seviyesinin üstünde kalınması ile yukarı yönlü ana trendin devam edebileceğini ve trendin gücünü de +3 (ORTA) olarak değerlendirmekteyiz.

| Tarih  | Kapanış | PIVOT  | Trend  | Güç | ANA TREND GÜÇ SIKALASI | STOP (Zarar/Kar Kes) |
|--------|---------|--------|--------|-----|------------------------|----------------------|
| 04-Haz | 15,939  | 16,000 | YUKARI | +1  | 16800 üstü             | +4                   |
| 09-Haz | 15,731  | 16,000 | AŞAĞI  | -2  | 16500 -16800 arası     | +3                   |
| 10-Haz | 15,743  | 16,000 | AŞAĞI  | -3  | 16400 -16500 arası     | +2                   |
| 11-Haz | 15,737  | 16,000 | AŞAĞI  | -3  | 16300 -16400 arası     | +1                   |
| 12-Haz | 16,050  | 16,000 | AŞAĞI  | -3  | 16200 -16300 arası     | -1                   |
| 15-Haz | 16,734  | 16,000 | YUKARI | +2  | 16100 -16200 arası     | -2                   |
| 16-Haz |         | 16,300 | YUKARI | +3  | 16100 altı             | -3                   |

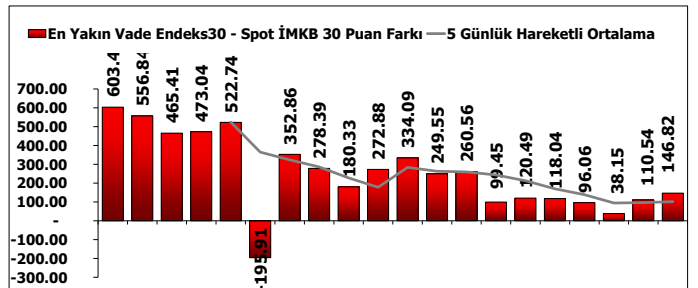
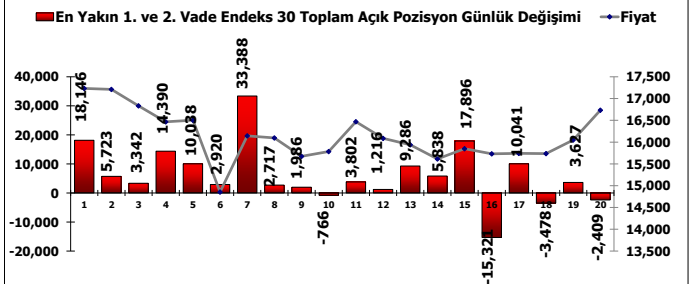
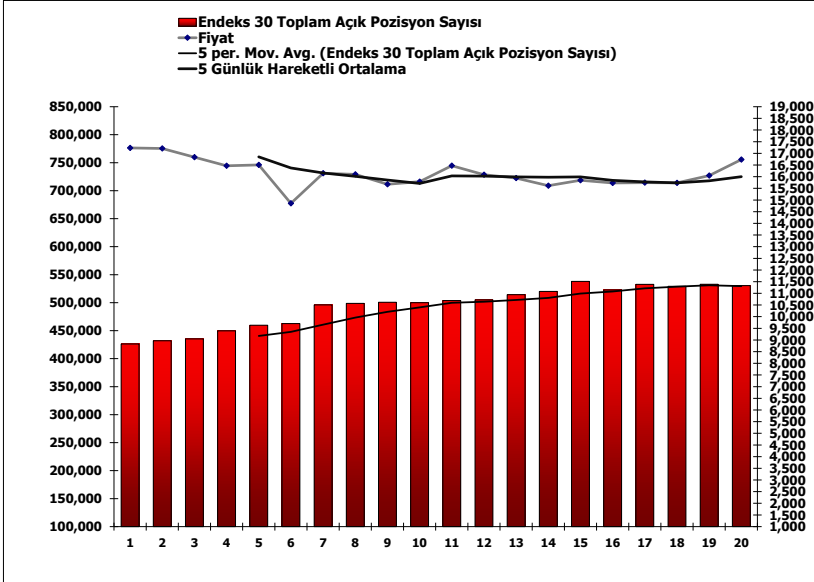
| ANA TRENDİN YÖNÜ VE GÜCÜ |    |    |      |    |       |              |       |    |    |    |
|--------------------------|----|----|------|----|-------|--------------|-------|----|----|----|
| -5                       | -4 | -3 | -2   | -1 | 0     | +1           | +2    | +3 | +4 | +5 |
| GÜÇLÜ                    |    |    | ORTA |    | ZAYIF |              | GÜÇLÜ |    |    |    |
| AŞAĞI TREND              |    |    |      |    | YATAY | YUKARI TREND |       |    |    |    |

| Yeni En Düşük ve En Yüksek Seviyeler Analizi | En Son Görülen Yeni En Düşük Seviye |                 |               |                      |                  | En Son Görülen En Yüksek Seviye |                  |               |                       |                  |               |
|--|-------------------------------------|-----------------|---------------|----------------------|------------------|---------------------------------|------------------|---------------|-----------------------|------------------|---------------|
|  | Tarih                               | En Düşük Seviye | Kaç Kez Gördü | Yeni En Düşük Ort. % | Kaç Puan Üstünde | Tarih                           | En Yüksek Seviye | Kaç Kez Gördü | Yeni En Yüksek Ort. % | Kaç Puan Altında | % Kaç Altında |
| Son 5 Gün İçinde                             | 11 Haz                              | 15,430          | 0             |                      |                  | 15 Haz                          | 16,840           | 2             | 2.7%                  | -87              | -0.5%         |
| Son 10 Gün İçinde                            | 08 Haz                              | 15,355          | 0             |                      |                  | 15 Haz                          | 16,840           | 1             | 2.5%                  | -87              | -0.5%         |
| Son 20 Gün İçinde                            | 22 May                              | 14,359          | 3             | 0.0%                 | 2,394            | 16.7%                           | 13 May           | 17,578        | 0                     |                  |               |

Tarih: İlgili periyotta en düşük veya en yüksek seviyenin görüldüğü tarih. En Düşük/Yüksek Seviye: İlgili periyotta görülen en düşük veya en yüksek seviye. Kaç Kez Gördü: İlgili periyotta yeni en düşük veya yeni en yüksek seviye kaç kez görüldü.

**AÇIK POZİSYON HAKKINDA GENEL DEĞERLENDİRME**

Haziran vadeli sözleşmede açık pozisyon sayısı 34.049 adet azalarak 447.941 adete düştü.



Burada yer alan yatırım bilgi, yorum ve tavsiyeler yatırım danışmanlığı kapsamında değildir. Yatırım danışmanlığı hizmeti, yetkili kuruluşlar tarafından kişilerin risk ve getiri tercihleri dikkate alınarak kişiye özel sunulmaktadır. Burada yer alan yorum ve tavsiyeler ise genel niteliktedir. Bu tavsiyeler mali durumunuz ile risk ve getiri tercihlerinize uygun olmayabilir. Bu nedenle, sadece burada yer alan bilgilere dayanarak yatırım karar verilmesi beklentilerinize uygun sonuçlar doğurmayabilir.