



Yukarı yönlü ana trend devam ediyor...

Haziran vadeli sözleşme 16687.00 - 16945.00 bandında hareket ederek işlem gününü %0.58 yükseliş ile 16851.00 seviyesinden kapattı.

Önemli Teknik Seviyeler

- 17000.00 Ana Direnç
- 16900.00 Ana Direnç
- 16800.00 Ana Destek
- 16700.00 Ana Destek
- 16600.00 Ana Destek
- 16500.00 Ana Destek
- 16400.00 Ana Destek
- 16400.00 Ana Pivot (Trend Değişim Seviyesi)
- 16300.00 Ana Destek

Haziran vadeli sözleşmede haftanın ilk işlem gününde alıcılı bir seans yaşandı, gözlemlendi. Bu aşamada yukarı yönlü trendin halen devam ettiğini düşünüyoruz. Bugün için aşağıda 16800 seviyesini ana destek, yukarıda ise 16900 seviyesini ana direnç olarak değerlendiriyoruz.

16400 ana pivot seviyesi üstünde kaldığı sürece yukarı yönlü ana trendin devam edebileceğini, aşağı kırılması durumunda ise aşağı yönlü yeni bir ana trend başlayabileceğini düşünüyoruz.

Bugün sözleşmede hafif alıcılı bir açılış bekliyoruz.

ANA TRENDİN YÖNÜ VE GÜCÜ HAKKINDA GENEL DEĞERLENDİRME

16400 ana pivot seviyesinin üstünde kalınması ile yukarı yönlü ana trendin devam edebileceğini ve trendin gücünü de +3 (ORTA) olarak değerlendirmekteyiz.

Ana Trend :	YUKARI	Ana Trend Değişikliği (Trendin Başladığı Tarih)	12.06.2026 @ 16000	STOP (Zarar/Kar Kes)	16400 Altı
-------------	---------------	--	--------------------	-------------------------	------------

ANA TRENDİN YÖNÜ VE GÜCÜ										
-5	-4	-3	-2	-1	0	+1	+2	+3	+4	+5
GÜÇLÜ					ORTA		ZAYIF		GÜÇLÜ	
AŞAĞI TREND					YATAY		YUKARI TREND			

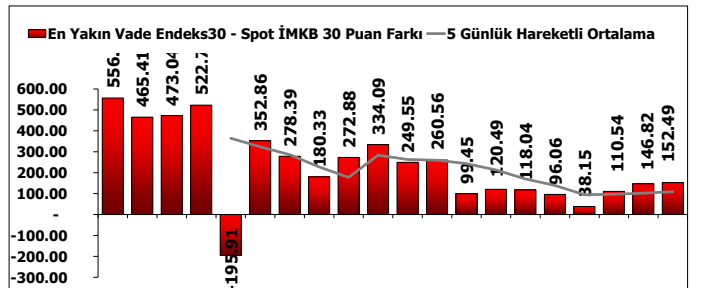
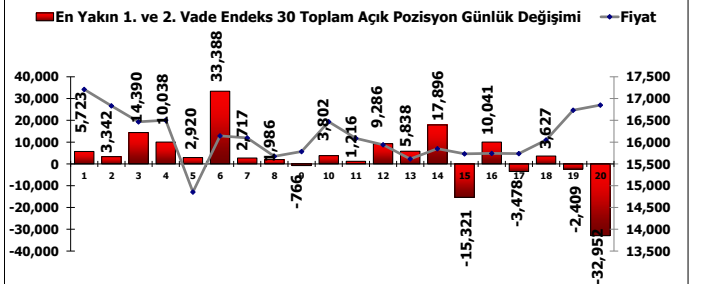
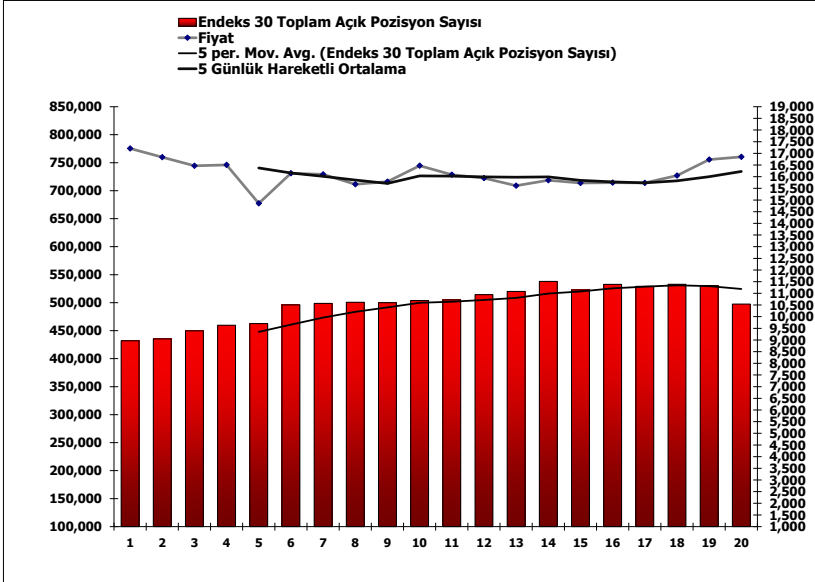
Tarih	Kapanış	PİVOT	Trend	Güç	ANA TREND GÜÇ SIKALASI	
05-Haz	15,614	16,100	AŞAĞI	-2	16900 üstü	+4
10-Haz	15,743	16,000	AŞAĞI	-3	16600 -16900 arası	+3
11-Haz	15,737	16,000	AŞAĞI	-3	16500 -16600 arası	+2
12-Haz	16,050	16,000	AŞAĞI	-3	16400 -16500 arası	+1
15-Haz	16,734	16,000	YUKARI	+2	16300 -16400 arası	-1
16-Haz	16,851	16,300	YUKARI	+3	16200 -16300 arası	-2
17-Haz		16,400	YUKARI	+3	16200 altı	-3

Yeni En Düşük ve En Yüksek Seviyeler Analizi	En Son Görülen Yeni En Düşük Seviye					En Son Görülen En Yüksek Seviye						
	Tarih	En Düşük Seviye	Kaç Kez Gördü	Yeni En Düşük Ort. %	Kaç Puan Üstünde	% Kaç Üstünde	Tarih	En Yüksek Seviye	Kaç Kez Gördü	Yeni En Yüksek Ort. %	Kaç Puan Altında	
Son 5 Gün İçinde	10 Haz	15,545	0				16 Haz	16,945	3	2.0%	-95	-0.6%
Son 10 Gün İçinde	08 Haz	15,355	0				16 Haz	16,945	2	1.5%	-95	-0.6%
Son 20 Gün İçinde	22 May	14,359	3	0.0%	2,491	17.3%	14 May	17,398	0			

Tarih: İlgili periotta en düşük veya en yüksek seviyenin görüldüğü tarih. En Düşük/Yüksek Seviye: İlgili periotta görülen en düşük veya en yüksek seviye. Kaç Kez Gördü: İlgili periotta yeni en düşük veya yeni en yüksek seviye kaç kez görüldü.

AÇIK POZİSYON HAKKINDA GENEL DEĞERLENDİRME

Haziran vadeli sözleşmede açık pozisyon sayısı 21.226 adet azalarak 426.715 adete düştü.



Burada yer alan yatırım bilgi, yorum ve tavsiyeler yatırım danışmanlığı kapsamında değildir. Yatırım danışmanlığı hizmeti, yetkili kuruluşlar tarafından kişilerin risk ve getiri tercihleri dikkate alınarak kişiye özel sunulmaktadır. Burada yer alan yorum ve tavsiyeler ise genel niteliktedir. Bu tavsiyeler mali durumunuz ile risk ve getiri tercihlerinize uygun olmayabilir. Bu nedenle, sadece burada yer alan bilgilere dayanarak yatırım karar verilmesi beklentilerinize uygun sonuçlar doğurmayabilir.