



Yukarı yönlü ana trend devam ediyor...

Haziran vadeli sözleşme 16718.00 - 17249.00 bandında hareket ederek işlem gününü %2.99 yükseliş ile 17223.00 seviyesinden kapattı.

Önemli Teknik Seviyeler

- 17300.00 Ana Direnç
- 17200.00 Ana Destek
- 17100.00 Ana Destek
- 17000.00 Ana Destek
- 16900.00 Ana Destek
- 16800.00 Ana Destek
- 16700.00 Ana Destek
- 16700.00 Ana Pivot (Trend Değişim Seviyesi)
- 16600.00 Ana Destek

Haziran vadeli sözleşmede dün alıcılı bir seans yaşandığı gözlemlendi. Bu aşamada yukarı yönlü trendin halen devam ettiğini düşünüyoruz. Bugün için aşağıda 17000 seviyesini ana destek, yukarıda ise 17300 seviyesini ana direnç olarak değerlendiriyoruz.

16700 ana pivot seviyesi üstünde kaldığı sürece yukarı yönlü ana trendin devam edebileceğini, aşağı kırılması durumunda ise aşağı yönlü yeni bir ana trend başlayabileceğini düşünüyoruz.

Bugün sözleşmede satıcılı bir açılış bekliyoruz.

ANA TRENDİN YÖNÜ VE GÜCÜ HAKKINDA GENEL DEĞERLENDİRME

16700 ana pivot seviyesinin üstünde kalınması ile yukarı yönlü ana trendin devam edebileceğini ve trendin gücünü de +3 (ORTA) olarak değerlendirmekteyiz.

Ana Trend :	YUKARI	Ana Trend Değişikliği (Trendin Başladığı Tarih)	12.06.2026 @ 16000	STOP (Zarar/Kar Kes)	16700 Altı
Tarih	Kapanış	PİVOT	Trend	Güç	ANA TREND GÜÇ SIKALASI
09-Haz	15,731	16,000	AŞAĞI	- 2	17200 üstü + 4 Güçlü
12-Haz	16,050	16,000	AŞAĞI	- 3	16900 -17200 arası + 3 Orta
15-Haz	16,734	16,000	YUKARI	+ 2	16800 - 16900 arası + 2 Zayıf
16-Haz	16,851	16,300	YUKARI	+ 3	16700 - 16800 arası + 1 Çok Zayıf
17-Haz	16,740	16,400	YUKARI	+ 3	16600 - 16700 arası - 1 Çok Zayıf
18-Haz	17,223	16,400	YUKARI	+ 3	16500 - 16600 arası - 2 Zayıf
19-Haz		16,700	YUKARI	+ 3	16500 altı - 3 Orta

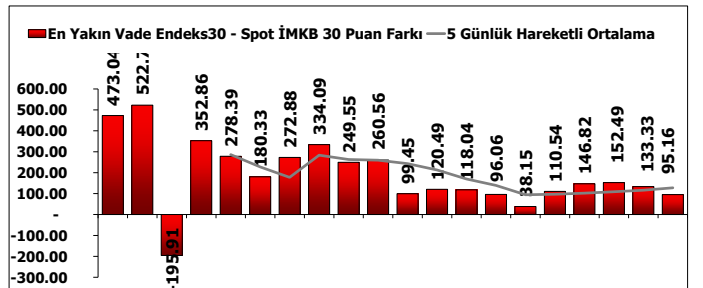
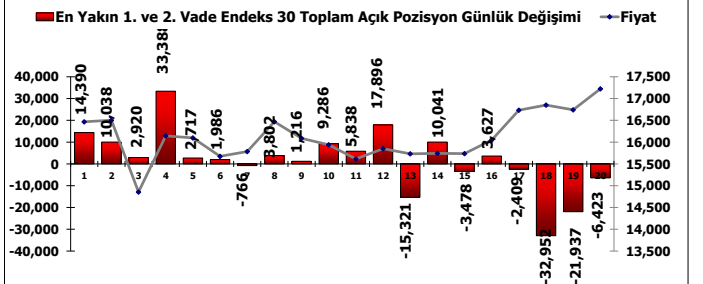
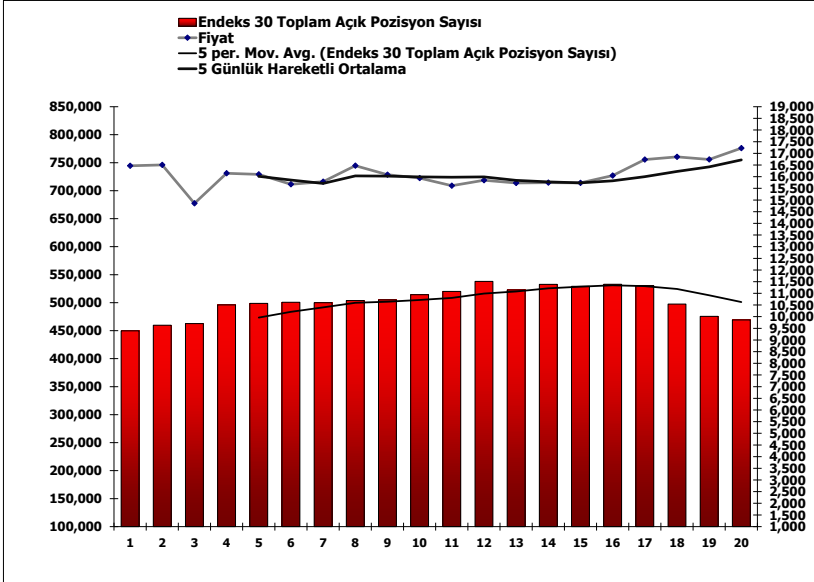
ANA TRENDİN YÖNÜ VE GÜCÜ										
-5	-4	-3	-2	-1	0	+1	+2	+3	+4	+5
GÜÇLÜ					ORTA		ZAYIF		GÜÇLÜ	
AŞAĞI TREND					YATAY		YUKARI TREND			

Yeni En Düşük ve En Yüksek Seviyeler Analizi	En Son Görülen Yeni En Düşük Seviye					En Son Görülen En Yüksek Seviye					
	Tarih	En Düşük Seviye	Kaç Kez Gördü	Yeni En Düşük Ort. %	Kaç Puan Üstünde	Tarih	En Yüksek Seviye	Kaç Kez Gördü	Yeni En Yüksek Ort. %	Kaç Puan Altında	
Son 5 Gün İçinde	12 Haz	15,783	0			18 Haz	17,249	3	0.8%	-14	-0.1%
Son 10 Gün İçinde	08 Haz	15,355	0			18 Haz	17,249	4	0.6%	-14	-0.1%
Son 20 Gün İçinde	22 May	14,359	2	0.0%	2,876	20.0%	17,249	2	0.9%	-14	-0.1%

Tarih: İlgili periotta en düşük veya en yüksek seviyenin görüldüğü tarih. En Düşük/Yüksek Seviye: İlgili periotta görülen en düşük veya en yüksek seviye. Kaç Kez Gördü: İlgili periotta yeni en düşük veya yeni en yüksek seviye kaç kez görüldü.

AÇIK POZİSYON HAKKINDA GENEL DEĞERLENDİRME

Haziran vadeli sözleşmede açık pozisyon sayısı 1.960 adet azalarak 419.165 adete düştü.



Burada yer alan yatırım bilgi, yorum ve tavsiyeler yatırım danışmanlığı kapsamında değildir. Yatırım danışmanlığı hizmeti, yetkili kuruluşlar tarafından kişilerin risk ve getiri tercihleri dikkate alınarak kişiye özel sunulmaktadır. Burada yer alan yorum ve tavsiyeler ise genel niteliktedir. Bu tavsiyeler mali durumunuz ile risk ve getiri tercihlerinize uygun olmayabilir. Bu nedenle, sadece burada yer alan bilgilere dayanarak yatırım karar verilmemesi beklentilerinize uygun sonuçlar doğurmayabilir.