



Yukarı yönlü ana trend zayıf...

Haziran vadeli sözleşme 16612.00 - 16893.00 bandında hareket ederek işlem gününü %0.99 düşüş ile 16690.00 seviyesinden kapattı.

Önemli Teknik Seviyeler

- 17100.00 Ana Direnç
- 17000.00 Ana Direnç
- 16900.00 Ana Direnç
- 16800.00 Ana Direnç
- 16700.00 Ana Direnç
- 16600.00 Ana Destek
- 16600.00 Ana Pivot (Trend Değişim Seviyesi)
- 16500.00 Ana Destek

Haziran vadeli sözleşmede dün satıcı bir seans yaşandığı gözlemlendi. Bu aşamada yukarı yönlü trendin zayıfladığını düşünüyoruz. Bugün için aşağıda 16600 ana pivot seviyesini ana destek, yukarıda ise 16700 ve 16800 seviyelerini ana direnç olarak değerlendiriyoruz.

16600 ana pivot seviyesi üstünde kaldığı sürece yukarı yönlü ana trendin devam edebileceğini, aşağı kırılması durumunda ise aşağı yönlü yeni bir ana trend başlayabileceğini düşünüyoruz.

Bugün sözleşmede hafif alıcılı bir açılış bekliyoruz.

ANA TRENDİN YÖNÜ VE GÜCÜ HAKKINDA GENEL DEĞERLENDİRME

16600 ana pivot seviyesinin üstünde kalınması ile yukarı yönlü ana trendin devam edebileceğini ve trendin gücünü de +1 (ÇOK ZAYIF) olarak değerlendirmekteyiz.

Tarih	Kapanış	PİVOT	Trend	Güç	ANA TREND GÜÇ SIKALASI	STOP (Zarar/Kar Kes)	16600 Altı
15-Haz	16,734	16,000	YUKARI	+ 2	17200 üstü	+ 4	Güçlü
18-Haz	17,223	16,400	YUKARI	+ 3	16800 -17000 arası	+ 3	Orta
19-Haz	17,139	16,700	YUKARI	+ 3	16700 - 16800 arası	+ 2	Zayıf
22-Haz	17,099	16,700	YUKARI	+ 3	16600 - 16700 arası	+ 1	Çok Zayıf
23-Haz	16,850	16,700	YUKARI	+ 3	16600 - 16700 arası	- 1	Çok Zayıf
24-Haz	16,690	16,700	YUKARI	+ 2	16500 - 16600 arası	- 2	Zayıf
25-Haz		16,600	YUKARI	+ 1	16500 altı	- 3	Orta

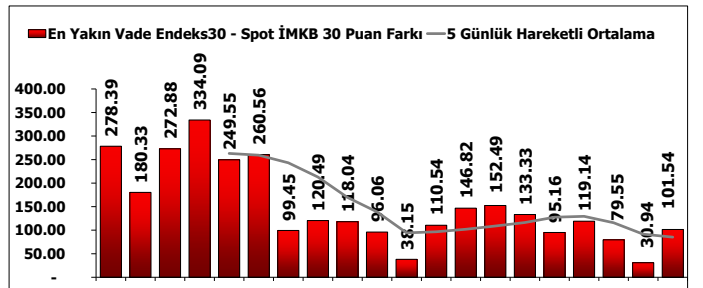
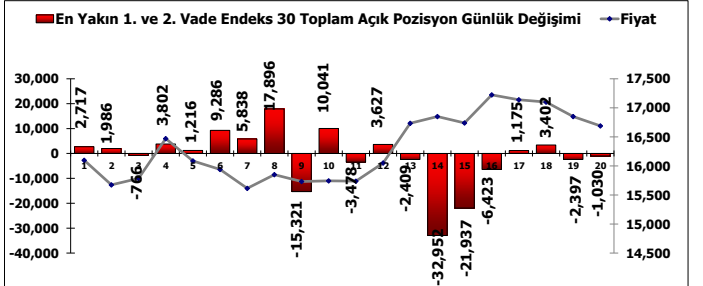
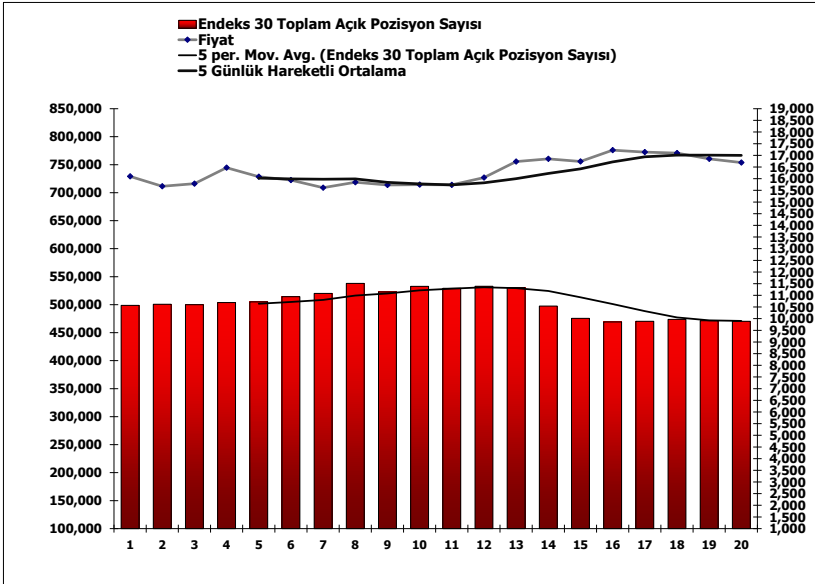
ANA TRENDİN YÖNÜ VE GÜCÜ												
-5	-4	-3	-2	-1	0	+1	+2	+3	+4	+5		
GÜÇLÜ					ORTA		ZAYIF					
AŞAĞI TREND					YATAY		YUKARI TREND					

Yeni En Düşük ve En Yüksek Seviyeler Analizi	En Son Görülen Yeni En Düşük Seviye					En Son Görülen En Yüksek Seviye						
	Tarih	En Düşük Seviye	Kaç Kez Gördü	Yeni En Düşük Ort. %	Kaç Puan Üstünde	% Kaç Üstünde	Tarih	En Yüksek Seviye	Kaç Kez Gördü	Yeni En Yüksek Ort. %	Kaç Puan Altında	% Kaç Altında
Son 5 Gün İçinde	24 Haz	16,612	0				22 Haz	17,291	0			
Son 10 Gün İçinde	11 Haz	15,430	0				22 Haz	17,291	5	0.0%	-643	-3.7%
Son 20 Gün İçinde	08 Haz	15,355	0				22 Haz	17,291	3	0.0%	-643	-3.7%

Tarih: İlgili periotta en düşük veya en yüksek seviyenin görüldüğü tarih. En Düşük/Yüksek Seviye: İlgili periotta görülen en düşük veya en yüksek seviye. Kaç Kez Gördü: İlgili periotta yeni en düşük veya yeni en yüksek seviye kaç kez görüldü.

AÇIK POZİSYON HAKKINDA GENEL DEĞERLENDİRME

Haziran vadeli sözleşmede açık pozisyon sayısı 22.192 adet azalarak 394.525 adete düştü.



Burada yer alan yatırım bilgi, yorum ve tavsiyeler yatırım danışmanlığı kapsamında değildir. Yatırım danışmanlığı hizmeti, yetkili kuruluşlar tarafından kişilerin risk ve getiri tercihleri dikkate alınarak kişiye özel sunulmaktadır. Burada yer alan yorum ve tavsiyeler ise genel niteliktedir. Bu tavsiyeler mali durumunuz ile risk ve getiri tercihlerinize uygun olmayabilir. Bu nedenle, sadece burada yer alan bilgilere dayanarak yatırım karar verilmemesi beklentilerinize uygun sonuçlar doğurmayabilir.