



**Aşağı yönlü yeni bir trend...**

Haziran vadeli sözleşme 16434.00 - 16739.00 bandında hareket ederek işlem gününü %0.20 düşüş ile 16584.00 seviyesinden kapattı.

**Önemli Teknik Seviyeler**

- 17100.00 Ana Direnç
- 17000.00 Ana Direnç
- 16900.00 Ana Direnç
- 16600.00 Ana Pivott (Trend Değişim Seviyesi)
- 16800.00 Ana Direnç
- 16600.00 Ana Direnç
- 16500.00 Ana Destek
- 16400.00 Ana Destek
- 16300.00 Ana Destek
- 16200.00 Ana Destek
- 16000.00 Ana Destek

Haziran vadeli sözleşmede son işlem gününde hafif satıcı bir seans yaşandı gözlemlendi. Bu aşamada yukarı yönlü trendin bittiğini, aşağı yönlü yeni bir trendin başladığını düşünüyoruz. Bugün için aşağıda 16500 ana pivot seviyesini ana destek, yukarıda ise 16600 ve 16700 seviyelerini ana direnç olarak değerlendiriyoruz.

16600 ana pivot seviyesi altında kaldığı sürece aşağı yönlü ana trendin devam edebileceğini, yukarı kırılması durumunda ise yukarı yönlü yeni bir ana trend başlayabileceğini düşünüyoruz.

Bugün sözleşmede hafif alıcılı bir açılış bekliyoruz.

**ANA TRENDİN YÖNÜ VE GÜCÜ HAKKINDA GENEL DEĞERLENDİRME**

16800 ana pivot seviyesinin altında kalınması ile aşağı yönlü ana trendin devam edebileceğini ve trendin gücünü de -1 (ÇOK ZAYIF) olarak değerlendirmekteyiz.

Ana Trend :	AŞAĞI	Ana Trend Değişikliği (Trendin Başladığı Tarih)	26.06.2026 @ 16600	STOP (Zarar/Kar Kes)	16800 Üstü
<b>Tarih</b>	<b>Kapanış</b>	<b>PİVOTT</b>	<b>Trend</b>	<b>Güç</b>	<b>ANA TREND GÜÇ SIKALASI</b>
16-Haz	16,851	16,300	YUKARI	+3	17200 üstü +4 Güçlü
19-Haz	17,139	16,700	YUKARI	+3	16800 -17000 arası +3 Orta
22-Haz	17,099	16,700	YUKARI	+3	16700 -16800 arası +2 Zayıf
23-Haz	16,850	16,700	YUKARI	+3	16600 -16700 arası +1 Çok Zayıf
24-Haz	16,690	16,700	YUKARI	+2	16600 -16700 arası -1 Çok Zayıf
25-Haz	16,622	16,600	YUKARI	+1	16500 -16600 arası -2 Zayıf
26-Haz		16,800	AŞAĞI	-1	16500 altı -3 Orta

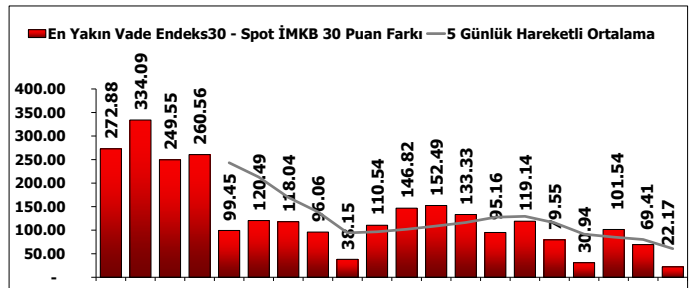
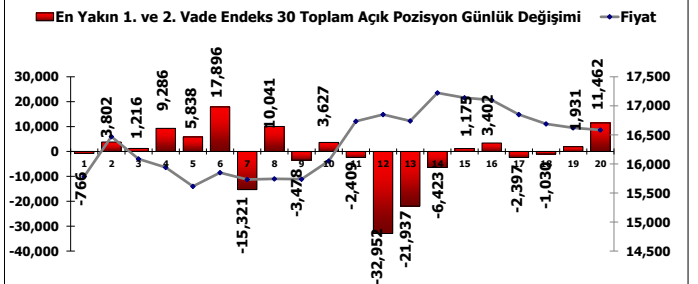
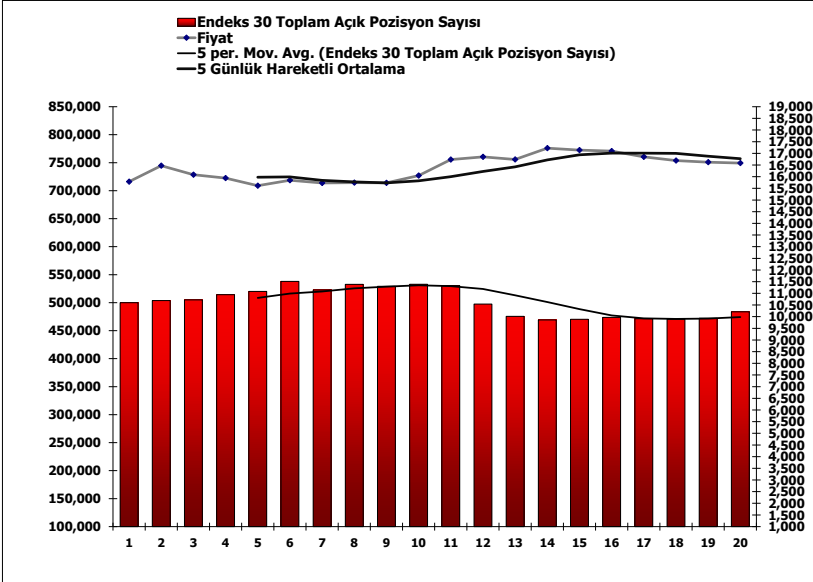
ANA TRENDİN YÖNÜ VE GÜCÜ										
-5	-4	-3	-2	-1	0	+1	+2	+3	+4	+5
GÜÇLÜ			ORTA		ZAYIF		ZAYIF		GÜÇLÜ	
AŞAĞI TREND					YATAY	YUKARI TREND				

Yeni En Düşük ve En Yüksek Seviyeler Analizi	En Son Görülen Yeni En Düşük Seviye					En Son Görülen En Yüksek Seviye						
	Tarih	En Düşük Seviye	Kaç Kez Gördü	Yeni En Düşük Ort. %	Kaç Puan Üstünde	% Kaç Üstünde	Tarih	En Yüksek Seviye	Kaç Kez Gördü	Yeni En Yüksek Ort. %	Kaç Puan Altında	% Kaç Altında
Son 5 Gün İçinde	26 Haz	16,434	0				22 Haz	17,291	0			
Son 10 Gün İçinde	15 Haz	16,387	1	0.7%	137	0.8%	19 Haz	17,339	3	0.0%	-768	-4.4%
Son 20 Gün İçinde	08 Haz	15,355	0				19 Haz	17,339	3	0.0%	-768	-4.4%

Tarih: İlgili periotta en düşük veya en yüksek seviyenin görüldüğü tarih. En Düşük/Yüksek Seviye: İlgili periotta görülen en düşük veya en yüksek seviye. Kaç Kez Gördü: İlgili periotta yeni en düşük veya yeni en yüksek seviye kaç kez görüldü.

**AÇIK POZİSYON HAKKINDA GENEL DEĞERLENDİRME**

Haziran vadeli sözleşmede açık pozisyon sayısı 56.104 adet azalarak 265.272 adete düştü.



Burada yer alan yatırım bilgi, yorum ve tavsiyeler yatırım danışmanlığı kapsamında değildir. Yatırım danışmanlığı hizmeti, yetkili kuruluşlar tarafından kişilerin risk ve getiri tercihleri dikkate alınarak kişiye özel sunulmaktadır. Burada yer alan yorum ve tavsiyeler ise genel niteliktedir. Bu tavsiyeler mali durumunuz ile risk ve getiri tercihlerinize uygun olmayabilir. Bu nedenle, sadece burada yer alan bilgilere dayanarak yatırım kararı verilmesi beklentilerinize uygun sonuçlar doğurmayabilir.