

Aşağı yönlü trend devam ediyor...

Ağustos vadeli sözleşme 16919.00 - 17596.00 bandında hareket ederek işlem gününü %1.69 yükseliş ile 17480.00 seviyesinden kapattı.

Önemli Teknik Seviyeler

- 18000.00 Ana Direnç
- 17800.00 Ana Direnç
- 17700.00 Ana Direnç
- 17600.00 Ana Direnç
- 17500.00 Ana Direnç
- 17500.00 Ana Pivot (Trend Değişim Seviyesi)
- 17400.00 Ana Destek
- 17300.00 Ana Destek
- 17200.00 Ana Destek
- 17000.00 Ana Destek
- 16800.00 Ana Destek

Ağustos vadeli sözleşmede dün alıcılı bir seans yaşandı gözlemlendi. Bu aşamada aşağı yönlü trendin çok zayıfladığını düşünüyoruz. Bugün için aşağıda 17400 seviyesini ana destek, yukarıda ise 17500 seviyesini ana direnç olarak değerlendiriyoruz.

17500 ana pivot seviyesi altında kalındığı sürece aşağı yönlü ana trendin devam edebileceğini, yukarı kırılması durumunda ise yukarı yönlü yeni bir ana trend başlayabileceğini düşünüyoruz.

Bugün sözleşmede hafif alıcılı bir açılış bekliyoruz.

ANA TRENDİN YÖNÜ VE GÜCÜ HAKKINDA GENEL DEĞERLENDİRME

17500 ana pivot seviyesinin altında kalınması ile aşağı yönlü ana trendin devam edebileceğini ve trendin gücünü de -1 (ÇOK ZAYIF) olarak değerlendirmekteyiz.

Ana Trend :	AŞAĞI	Ana Trend Değişikliği (Trendin Başladığı Tarih)	26.06.2026 @ 17500	STOP (Zarar/Kar Kes)	17500 Üstü
Tarih	Kapanış	PİVOT	Trend	Güç	ANA TREND GÜÇ SIKALASI
19-Haz	17,139	16,700	YUKARI	+3	17900 üstü +4 Güçlü
24-Haz	16,690	16,700	YUKARI	+2	17700 -17900 arası +3 Orta
25-Haz	16,622	16,600	YUKARI	+1	17600 -17700 arası +2 Zayıf
26-Haz	#N/A	16,800	AŞAĞI	-1	17500 -17600 arası +1 Çok Zayıf
29-Haz	16,584	17,500	AŞAĞI	-3	17500 -17400 arası -1 Çok Zayıf
30-Haz	17,181	17,500	AŞAĞI	-3	17400 -17300 arası -2 Zayıf
01-Tem		17,500	AŞAĞI	-1	17300 altı -3 Orta

ANA TRENDİN YÖNÜ VE GÜCÜ

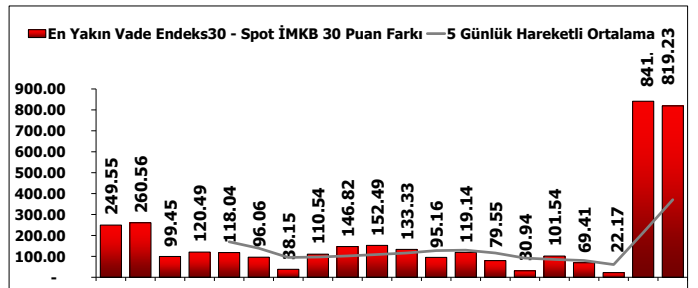
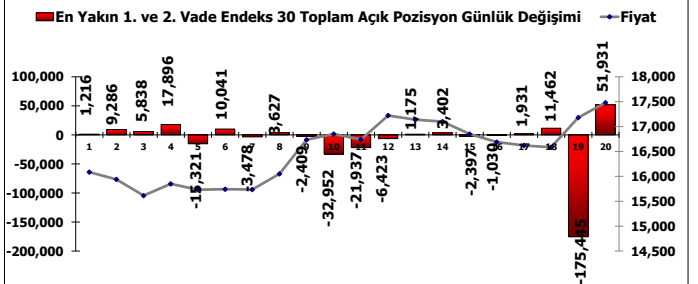
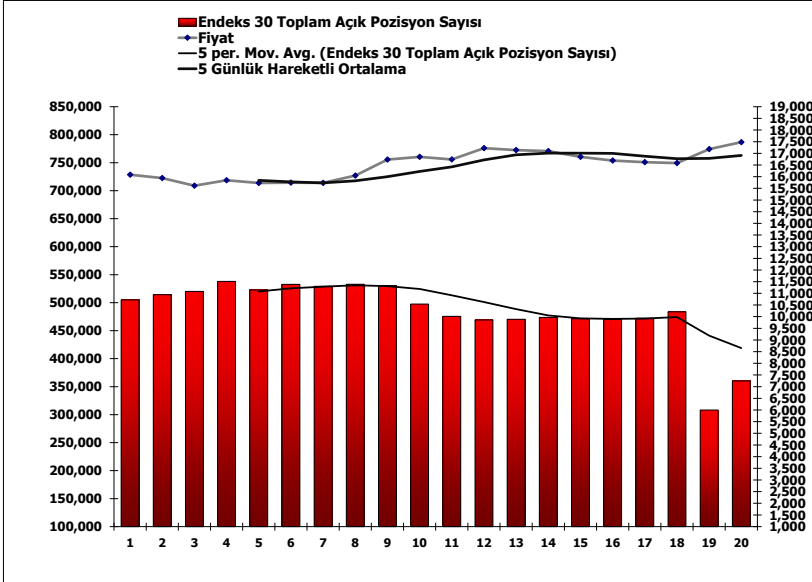
ANA TRENDİN YÖNÜ VE GÜCÜ											
-5	-4	-3	-2	-1	0	+1	+2	+3	+4	+5	
GÜÇLÜ			ORTA		ZAYIF		YUKARI TREND			GÜÇLÜ	
AŞAĞI TREND					YATAY	YUKARI TREND					

Yeni En Düşük ve En Yüksek Seviyeler Analizi	En Son Görülen Yeni En Düşük Seviye					En Son Görülen En Yüksek Seviye						
	Tarih	En Düşük Seviye	Kaç Kez Gördü	Yeni En Düşük Ort. %	Kaç Puan Üstünde	% Kaç Üstünde	Tarih	En Yüksek Seviye	Kaç Kez Gördü	Yeni En Yüksek Ort. %	Kaç Puan Altında	% Kaç Altında
Son 5 Gün İçinde	29 Haz	16,434	0				01 Tem	17,596	2	1.6%	-121	-0.7%
Son 10 Gün İçinde	29 Haz	16,434	1	0.7%	1,041	6.3%	01 Tem	17,596	3	0.5%	-121	-0.7%
Son 20 Gün İçinde	08 Haz	15,355	0				01 Tem	17,596	5	0.3%	-121	-0.7%

Tarih: İlgili periotta en düşük veya en yüksek seviyenin görüldüğü tarih. En Düşük/Yüksek Seviye: İlgili periotta görülen en düşük veya en yüksek seviye. Kaç Kez Gördü: İlgili periotta yeni en düşük veya yeni en yüksek seviye kaç kez görüldü.

AÇIK POZİSYON HAKKINDA GENEL DEĞERLENDİRME

Ağustos vadeli sözleşmede açık pozisyon sayısı 4.498 adet azalarak 351.621 adete düştü.



Burada yer alan yatırım bilgi, yorum ve tavsiyeler yatırım danışmanlığı kapsamında değildir. Yatırım danışmanlığı hizmeti, yetkili kuruluşlar tarafından kişilerin risk ve getiri tercihleri dikkate alınarak kişiye özel sunulmaktadır. Burada yer alan yorum ve tavsiyeler ise genel niteliktedir. Bu tavsiyeler mali durumunuz ile risk ve getiri tercihlerinize uygun olmayabilir. Bu nedenle, sadece burada yer alan bilgilere dayanarak yatırım kararı verilmesi beklentilerinize uygun sonuçlar doğurmayabilir.