



Aşağı yönlü trend devam ediyor...

Ağustos vadeli sözleşme 17405.00 - 17612.00 bandında hareket ederek işlem gününü %0.31 yükseliş ile 17529.00 seviyesinden kapattı.

Önemli Teknik Seviyeler

- 18200.00 Ana Direnç
- 18000.00 Ana Direnç
- 17800.00 Ana Direnç
- 17700.00 Ana Direnç
- 17600.00 Ana Direnç
- 17500.00 Ana Destek
- 17400.00 Ana Destek
- 17300.00 Ana Pivota (Trend Değişim Seviyesi)
- 17300.00 Ana Destek
- 17200.00 Ana Destek
- 17000.00 Ana Destek

Ağustos vadeli sözleşmede dün hafif alıcılı bir seans yaşandı, gözlemlendi. Bu aşamada aşağı yönlü ana trendin bittiğini, yeni bir yukarı yönlü ana trend başladığını düşünüyoruz. Bugün için aşağıda 17500 seviyesini ana destek, yukarıda ise 17600 seviyesini ana direnç olarak değerlendiriyoruz.

17400 ana pivot seviyesi üzerinde kaldığı sürece yukarı yönlü ana trendin devam edebileceğini, aşağı kırılması durumunda ise aşağı yönlü yeni bir ana trend başlayabileceğini düşünüyoruz.

Bugün sözleşmede hafif alıcılı bir açılış bekliyoruz.

ANA TRENDİN YÖNÜ VE GÜCÜ HAKKINDA GENEL DEĞERLENDİRME

17500 ana pivot seviyesinin altında kalınması ile aşağı yönlü ana trendin devam edebileceğini ve trendin gücünü de +2 (ZAYIF) olarak değerlendirilmekteyiz.

Ana Trend :	AŞAĞI	Ana Trend Değişikliği (Trendin Başladığı Tarih)	02.07.2026 @ 17300	STOP (Zarar/Kar Kes)	17300 Altı
Tarih	Kapanış	PİVOT	Trend	Güç	ANA TREND GÜÇ SIKALASI
22-Haz	17,099	16,700	YUKARI	+3	17800 üstü +4 Güçlü
25-Haz	16,622	16,600	YUKARI	+1	17600-17800 arası +3 Orta
26-Haz	#N/A	16,800	AŞAĞI	-1	17400 - 17600 arası +2 Zayıf
29-Haz	16,584	17,500	AŞAĞI	-3	17300 - 17400 arası +1 Çok Zayıf
30-Haz	17,181	17,500	AŞAĞI	-3	17300 - 17200 arası -1 Çok Zayıf
01-Tem	17,480	17,500	AŞAĞI	-1	17200 - 17000 arası -2 Zayıf
02-Tem		17,300	YUKARI	+2	17000 altı -3 Orta

ANA TRENDİN YÖNÜ VE GÜCÜ

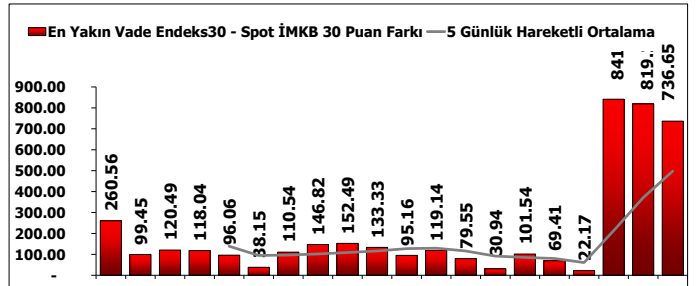
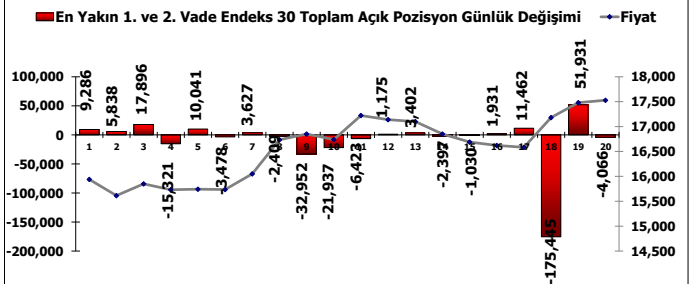
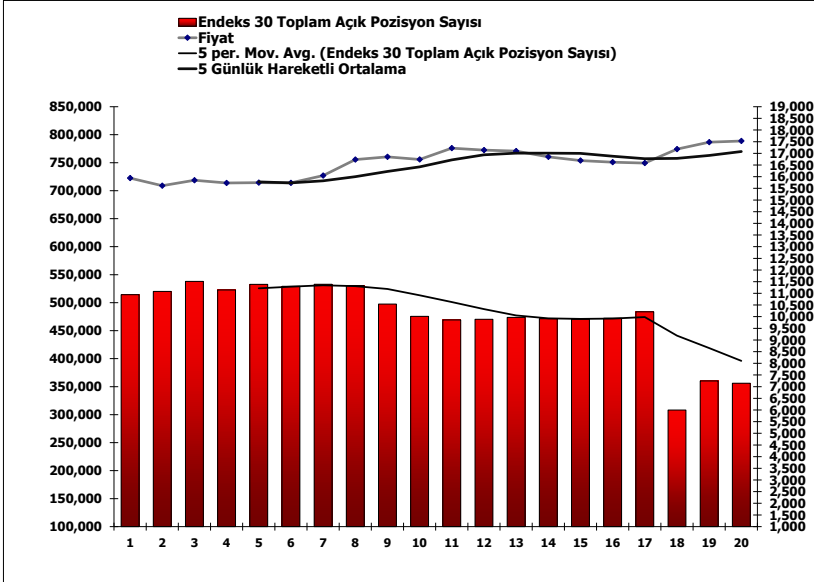
ANA TRENDİN YÖNÜ VE GÜCÜ												
-5	-4	-3	-2	-1	0	+1	+2	+3	+4	+5		
GÜÇLÜ					ORTA		ZAYIF		GÜÇLÜ			
AŞAĞI TREND					YATAY		YUKARI TREND					

Yeni En Düşük ve En Yüksek Seviyeler Analizi	En Son Görülen Yeni En Düşük Seviye					En Son Görülen En Yüksek Seviye						
	Tarih	En Düşük Seviye	Kaç Kez Gördü	Yeni En Düşük Ort. %	Kaç Puan Üstünde	% Kaç Üstünde	Tarih	En Yüksek Seviye	Kaç Kez Gördü	Yeni En Yüksek Puan %	Kaç Puan Altında	% Kaç Altında
Son 5 Gün İçinde	25 Haz	16,550	0				02 Tem	17,612	3	1.1%	-77	-0.4%
Son 10 Gün İçinde	25 Haz	16,550	1	0.0%	1,101	6.7%	02 Tem	17,612	3	0.5%	-77	-0.4%
Son 20 Gün İçinde	08 Haz	15,355	0				02 Tem	17,612	6	0.3%	-77	-0.4%

Tarih: İlgili periotta en düşük veya en yüksek seviyenin görüldüğü tarih. En Düşük/Yüksek Seviye: İlgili periotta görülen en düşük veya en yüksek seviye. Kaç Kez Gördü: İlgili periotta yeni en düşük veya yeni en yüksek seviye kaç kez görüldü.

AÇIK POZİSYON HAKKINDA GENEL DEĞERLENDİRME

Ağustos vadeli sözleşmede açık pozisyon sayısı 7.999 adet artarak 359.620 adete yükseldi.



Burada yer alan yatırım bilgi, yorum ve tavsiyeler yatırım danışmanlığı kapsamında değildir. Yatırım danışmanlığı hizmeti, yetkili kuruluşlar tarafından kişilerin risk ve getiri tercihleri dikkate alınarak kişiye özel sunulmaktadır. Burada yer alan yorum ve tavsiyeler ise genel niteliktedir. Bu tavsiyeler mali durumunuz ile risk ve getiri tercihlerinize uygun olmayabilir. Bu nedenle, sadece burada yer alan bilgilere dayanarak yatırım kararı verilmesi beklentilerinize uygun sonuçlar doğurmayabilir.