

**Yukarı yönlü ana trend zayıf...**

Ağustos vadeli sözleşme 17391.00 - 17600.00 bandında hareket ederek işlem gününü %0.51 düşüş ile 17445.00 seviyesinden kapattı.

**Önemli Teknik Seviyeler**

- 18200.00 Ana Direnç
- 18000.00 Ana Direnç
- 17800.00 Ana Direnç
- 17600.00 Ana Direnç
- 17500.00 Ana Direnç
- 17400.00 Ana Destek
- 17300.00 Ana Destek
- 17300.00 Ana Pivot (Trend Değişim Seviyesi)
- 17200.00 Ana Destek

Ağustos vadeli sözleşmede haftanın son işlem gününde hafif satıcı bir seans yaşandığı gözlemlendi. Bu aşamada yukarı yönlü ana trendin zayıf da olsa halen devam ettiğini düşünüyoruz. Bugün için aşağıda 17400 seviyesini ana destek, yukarıda ise 17500 seviyesini ana direnç olarak değerlendiriyoruz.

17300 ana pivot seviyesi üzerinde kaldığı sürece yukarı yönlü ana trendin devam edebileceğini, aşağı kırılması durumunda ise aşağı yönlü yeni bir ana trend başlayabileceğini düşünüyoruz.

Bugün sözleşmede hafif alıcılı bir açılış bekliyoruz.

**ANA TRENDİN YÖNÜ VE GÜCÜ HAKKINDA GENEL DEĞERLENDİRME**

17300 ana pivot seviyesinin üzerinde kalınması ile yukarı yönlü ana trendin devam edebileceğini ve trendin gücünü de +2 (ZAYIF) olarak değerlendirmekteyiz.

Ana Trend :	<b>YUKARI</b>	Ana Trend Değişikliği (Trendin Başladığı Tarih)	02.07.2026 @ 17300	STOP (Zarar/Kar Kes)	17300 Altı
-------------	---------------	---	--------------------	----------------------	------------

ANA TRENDİN YÖNÜ VE GÜCÜ												
-5	-4	-3	-2	-1	0	+1	+2	+3	+4	+5		
GÜÇLÜ					ORTA		ZAYIF		GÜÇLÜ			
AŞAĞI TREND					YATAY		YUKARI TREND					

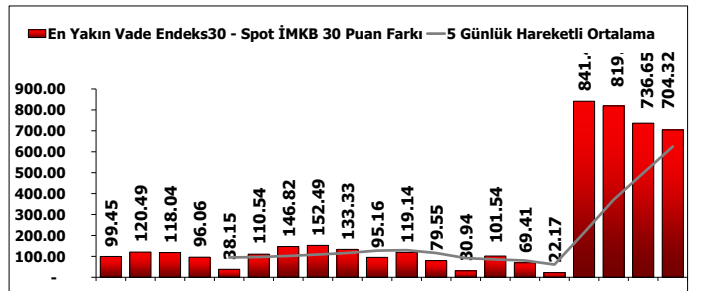
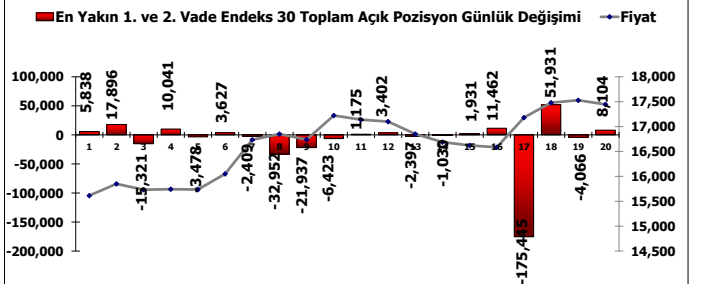
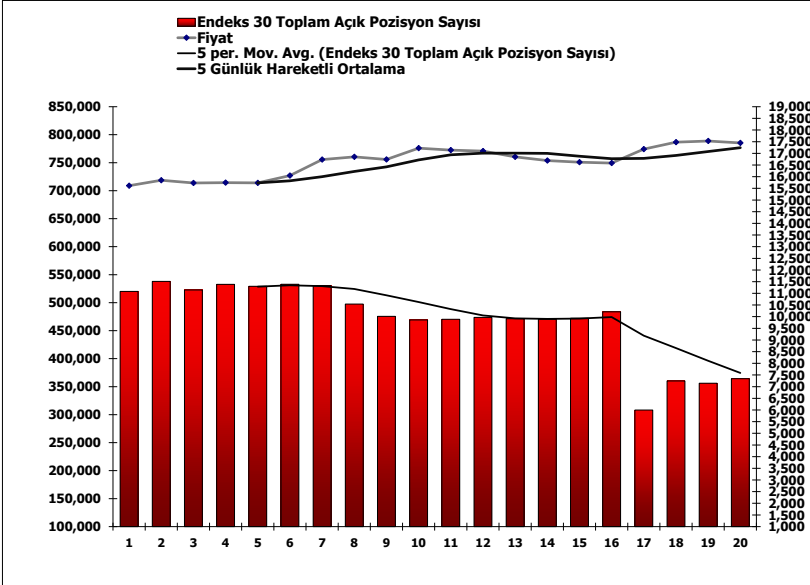
Tarih	Kapanış	PİVOT	Trend	Güç	ANA TREND GÜÇ SIKALASI	Değerlendirme
24-Haz	16,690	16,700	YUKARI	+2	17800 üstü	+4 ↑ Güçlü
29-Haz	16,584	17,500	AŞAĞI	-3	17500-17800 arası	+3 ↑ Orta
30-Haz	17,181	17,500	AŞAĞI	-3	17400 - 17500 arası	+2 ↑ Zayıf
01-Tem	17,480	17,500	AŞAĞI	-1	17300 - 17400 arası	+1 ↑ Çok Zayıf
02-Tem	17,529	17,300	YUKARI	+2	17200 - 17300 arası	-1 ↓ Çok Zayıf
03-Tem	17,445	17,300	YUKARI	+2	17100 - 17200 arası	-2 ↓ Zayıf
06-Tem		17,300	YUKARI	+2	17100 altı	-3 ↓ Orta

Yeni En Düşük ve En Yüksek Seviyeler Analizi	En Son Görülen Yeni En Düşük Seviye					En Son Görülen En Yüksek Seviye						
	Tarih	En Düşük Seviye	Kaç Kez Gördü	Yeni En Düşük Ort. %	Kaç Puan Üstünde	% Kaç Üstünde	Tarih	En Yüksek Seviye	Kaç Kez Gördü	Yeni En Yüksek Ort. %	Kaç Puan Altında	% Kaç Altında
Son 5 Gün İçinde	29 Haz	16,434	0				02 Tem	17,612	2	0.5%	-175	-1.0%
Son 10 Gün İçinde	29 Haz	16,434	1	0.0%	1,003	6.1%	02 Tem	17,612	3	0.4%	-175	-1.0%
Son 20 Gün İçinde	08 Haz	15,355	0				02 Tem	17,612	6	0.2%	-175	-1.0%

Tarih: İlgili periotta en düşük veya en yüksek seviyenin görüldüğü tarih. En Düşük/Yüksek Seviye: İlgili periotta görülen en düşük veya en yüksek seviye. Kaç Kez Gördü: İlgili periotta yeni en düşük veya yeni en yüksek seviye kaç kez görüldü.

**AÇIK POZİSYON HAKKINDA GENEL DEĞERLENDİRME**

Ağustos vadeli sözleşmede açık pozisyon sayısı 11.484 adet artarak 371.104 adete yükseldi.



Burada yer alan yatırım bilgi, yorum ve tavsiyeler yatırım danışmanlığı kapsamında değildir. Yatırım danışmanlığı hizmeti, yetkili kuruluşlar tarafından kişilerin risk ve getiri tercihleri dikkate alınarak kişiye özel sunulmaktadır. Burada yer alan yorum ve tavsiyeler ise genel niteliktedir. Bu tavsiyeler mali durumunuz ile risk ve getiri tercihlerinize uygun olmayabilir. Bu nedenle, sadece burada yer alan bilgilere dayanarak yatırım kararı verilmesi beklentilerinize uygun sonuçlar doğurmayabilir.