

Yukarı yönlü ana trend zayıf...

Ağustos vadeli sözleşme 17428.00 - 17730.00 bandında hareket ederek işlem gününü %0.42 yükseliş ile 17510.00 seviyesinden kapattı.

Önemli Teknik Seviyeler

- 18200.00 Ana Direnç
- 18000.00 Ana Direnç
- 17800.00 Ana Direnç
- 17600.00 Ana Direnç
- 17500.00 Ana Destek
- 17400.00 Ana Destek
- 17400.00 Ana Pivott (Trend Değişim Seviyesi)
- 17300.00 Ana Destek

Ağustos vadeli sözleşmede haftanın son işlem gününde hafif satıcı bir seans yaşandığı gözlemlendi. Bu aşamada yukarı yönlü ana trendin zayıf da olsa halen devam ettiğini düşünüyoruz. Bugün için aşağıda 17500 seviyesini ana destek, yukarıda ise 17600 seviyesini ana direnç olarak değerlendiriyoruz.

17400 ana pivot seviyesi üzerinde kaldığı sürece yukarı yönlü ana trendin devam edebileceğini, aşağı kırılması durumunda ise aşağı yönlü yeni bir ana trend başlayabileceğini düşünüyoruz.

Bugün sözleşmede hafif satıcı bir açılış bekliyoruz.

ANA TRENDİN YÖNÜ VE GÜCÜ HAKKINDA GENEL DEĞERLENDİRME

17400 ana pivot seviyesinin üzerinde kalınması ile yukarı yönlü ana trendin devam edebileceğini ve trendin gücünü de +2 (ZAYIF) olarak değerlendirmekteyiz.

Ana Trend :	YUKARI	Ana Trend Değişikliği (Trendin Başladığı Tarih)	02.07.2026 @ 17300	STOP (Zarar/Kar Kes)	17400 Altı
-------------	---------------	---	--------------------	----------------------	------------

ANA TRENDİN YÖNÜ VE GÜCÜ										
-5	-4	-3	-2	-1	0	+1	+2	+3	+4	+5
GÜÇLÜ					ORTA		ZAYIF		GÜÇLÜ	
AŞAĞI TREND					YATAY		YUKARI TREND			

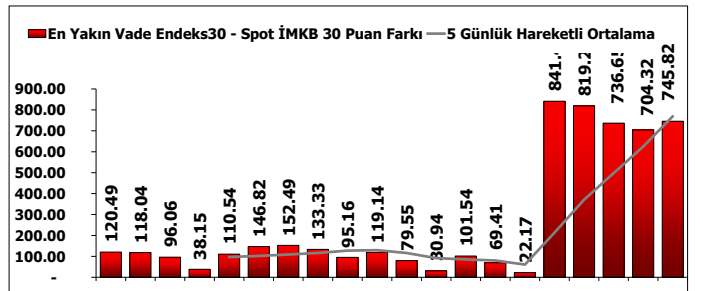
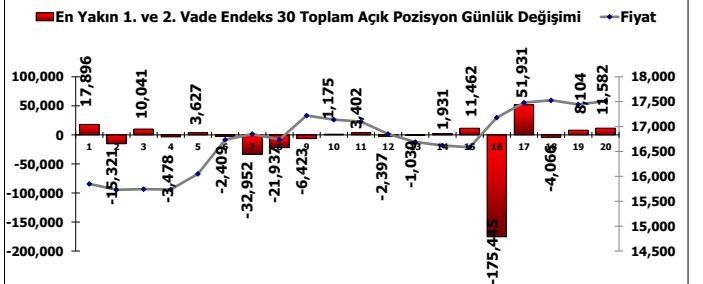
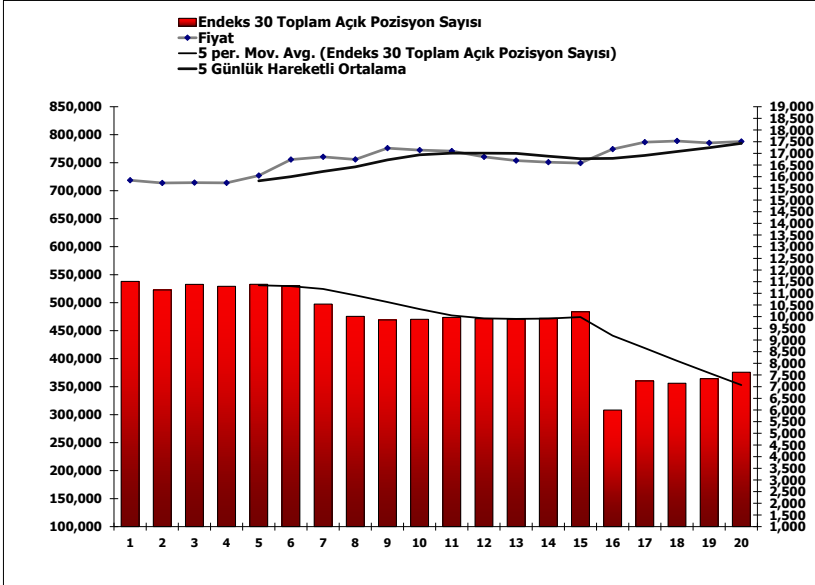
Tarih	Kapanış	PİVOTT	Trend	Güç	ANA TREND GÜÇ SIKALASI	
25-Haz	16,622	16,600	YUKARI	+1	17800 üstü	+4
30-Haz	17,181	17,500	AŞAĞI	-3	17600 -17800 arası	+3
01-Tem	17,480	17,500	AŞAĞI	-1	17500 -17600 arası	+2
02-Tem	17,529	17,300	YUKARI	+2	17400 -17500 arası	+1
03-Tem	17,445	17,300	YUKARI	+2	17300 -17400 arası	-1
06-Tem	17,510	17,300	YUKARI	+2	17200 -17300 arası	-2
07-Tem		17,400	YUKARI	+2	17200 altı	-3

Yeni En Düşük ve En Yüksek Seviyeler Analizi	En Son Görülen Yeni En Düşük Seviye					En Son Görülen En Yüksek Seviye						
	Tarih	En Düşük Seviye	Kaç Kez Gördü	Yeni En Düşük Ort. %	Kaç Puan Üstünde	% Kaç Üstünde	Tarih	En Yüksek Seviye	Kaç Kez Gördü	Yeni En Yüksek Ort. %	Kaç Puan Altında	% Kaç Altında
Son 5 Gün İçinde	30 Haz	17,089	0				06 Tem	17,730	2	0.4%	-212	-1.2%
Son 10 Gün İçinde	29 Haz	16,434	1	0.0%	1,084	6.6%	06 Tem	17,730	4	0.2%	-212	-1.2%
Son 20 Gün İçinde	08 Haz	15,355	0				06 Tem	17,730	7	0.1%	-212	-1.2%

Tarih: İlgili periotta en düşük veya en yüksek seviyenin görüldüğü tarih. En Düşük/Yüksek Seviye: İlgili periotta görülen en düşük veya en yüksek seviye. Kaç Kez Gördü: İlgili periotta yeni en düşük veya yeni en yüksek seviye kaç kez görüldü.

AÇIK POZİSYON HAKKINDA GENEL DEĞERLENDİRME

Ağustos vadeli sözleşmede açık pozisyon sayısı 2.921 adet artarak 368.183 adete yükseldi.



Burada yer alan yatırım bilgi, yorum ve tavsiyeler yatırım danışmanlığı kapsamında değildir. Yatırım danışmanlığı hizmeti, yetkili kuruluşlar tarafından kişilerin risk ve getiri tercihleri dikkate alınarak kişiye özel sunulmaktadır. Burada yer alan yorum ve tavsiyeler ise genel niteliktedir. Bu tavsiyeler mali durumunuz ile risk ve getiri tercihlerinize uygun olmayabilir. Bu nedenle, sadece burada yer alan bilgilere dayanarak yatırım kararı verilmesi beklentilerinize uygun sonuçlar doğurmayabilir.