

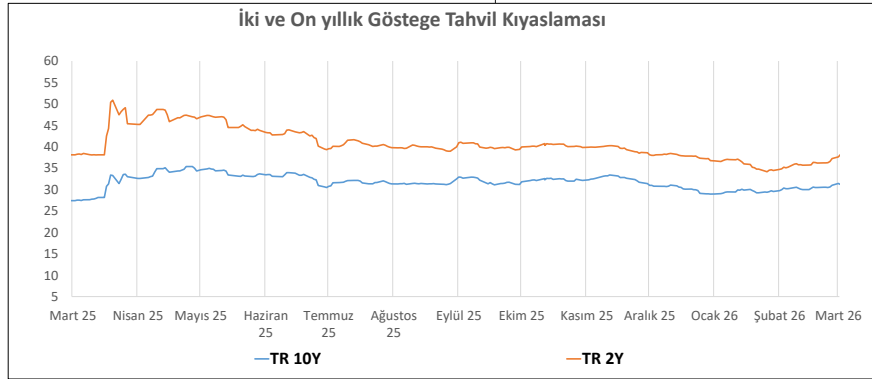
## HAZİNE'DEN GÜNE BAKIŞ

31/03/2026

OYAK YATIRIM

### Günün Yorumu

Yurt içi piyasalarda dün gerçekleşen işlemlerde iki yıllık gösterge tahvil faizi %42,75 ve on yıllık tahvil faizi %34,17 bileşik seviyesinden kapanış gerçekleşti. Hazine'nin beş yıllık dolar cinsi eurobondun getirisi %6,65 on yıllık dolar cinsi eurobondun getirisi %7,50 ve beş yıllık ülke risk primimiz ise 312 baz puan seviyesinden işlem gördü. Dolar/TL bu sabah 44,47 seviyesinden işlem görüyor. Yurt dışı piyasalarda dün açıklanan Almanya geçici TÜFE yıllık bazda bir önceki aya göre %0,8 artış göstererek %2,8 açıklandı. ABD 10 yıllık tahvil faizi %4,32, Dolar Endeksi 100,4 seviyesinden işlem gördü. Bu sabah Brent petrol 106,1 USD ve altın ons ise 4566 USD seviyesinden işlem görüyor. Bugün yurt içi piyasalarda işsizlik oranı açıklanacak. Yurt dışı piyasalarda ise Euro bölgesi TÜFE verisi takip edilecek.



### Piyasalar

Piyasa Özeti	Son	Haftalık Değ. (Bps)	Aylık Değ. (Bps)	Yıllık Değ. (Bps)
Repo O/N	40.00	1	312	-624
TPP O/N	41.61	43	376	-438
TLREF O/N	40.00	0.26	311	-600
CDS	312	24	90	-1

Parite Verileri	Son	Haftalık Değ. %	Aylık Değ. %	Yıllık Değ. %
USD/TRY	44.47	0.35	1.43	17.05
EUR/TRY	51.03	-1.12	-1.41	23.96
TRY SEPET	47.57	-1.77	-0.23	20.42
EUR/USD	1.15	-1.46	-2.82	5.80
USD/JPY	159.58	0.80	3.11	6.25
GBP/USD	1.32	-2.11	-2.39	1.81
USD/ZAR	17.19	2.80	7.72	-6.52
USD/BRL	5.24	-0.32	1.93	-9.03
USD/RUB	81.31	-0.93	5.86	-4.29

Tahvil Verileri	Son	Haftalık Değ. (Bps)	Aylık Değ. (Bps)	Yıllık Değ. (Bps)
Türkiye 2 Y	42.75	-67	658	-635
Türkiye 10 Y	34.17	-82	370	59
USBOND 2 Y	3.84	0	35	-11
USBOND 10 Y	4.35	1	28	6
GERBOND 2Y	2.65	6	58	60
GERBOND 10Y	3.05	5	31	31

Emtia Verileri	Son	Haftalık Değ. (Bps)	Aylık Değ. (Bps)	Yıllık Değ. (Bps)
BRENT PETROL	107.17	8.76	35.24	34.45
Altın(USD/ONS)	4531	51.43	-641.68	1456.36

\* Yukarıdaki veriler, bir iş günü önce saat 18:00 itibarıyla güncellenmiştir.

### Ajanda

#### 31 Mart 26

Türkiye İşsizlik Oranı  
Japonya Tokyo TÜFE  
Çin İmalat PMI  
Euro Bölgesi TÜFE  
ABD JOLTS

#### 1 Nisan 26

Türkiye İmalat PMI  
Japonya İmalat PMI  
Almanya İmalat PMI  
Euro Bölgesi İşsizlik Oranı  
Euro Bölgesi İmalat PMI  
ABD İmalat PMI

## FİNANSMAN PROGRAMI VE İHALE SONUÇLARI MART 2026

ISIN KODU	KIYMET TÜRÜ	VADE	İHALE TARİHİ	İTFA TARİHİ	ORT. BİLEŞİK	TOPLAM SATIŞ TL	ROT SATIŞ TL	KARŞILAMA ORANI	ÖNCEKİ İHALE TARİHİ	ÖNCEKİ FAİZ	ÖNCEKİ TOPLAM SATIŞ
TRT030327F17	Avro Cinsi Devlet Tahvili 6 Ayda Bir Kupon Ödemeli	1 Yıl / 364Gün / Doğrudan Satış	03/03/2026	03/03/2027		€ 919,435,000.00					
TRT060127T10	Hazine Bonosu	10 Ay / 301 Gün /Yeniden İhraç	10/03/2026	06/01/2027	38.25%	₺ 32,581,242,760.33	₺ 5,000,000,000	32%	08/12/2025	39.72%	50,466,026,069
TRT080131T12	TÜFE'ye Endeksli Devlet Tahvili 6 Ayda Bir Kupon Ödemeli	5 Yıl / 1764 Gün /Yeniden İhraç	10/03/2026	08/01/2031	(Reel) 5.23%	₺ 13,024,546,495.24	₺ 1,500,000,000	65%	16/02/2026	(Reel) 5.37	15,775,353,389
TRT021030T18	Sabit Kuponlu Devlet Tahvili 6 Ayda Bir Kupon Ödemeli	5 Yıl / 1659 Gün /Yeniden İhraç	16/03/2026	02/10/2030	36.69%	₺ 23,059,324,893.93	₺ 4,500,000,000.00	65%	09/02/2026	32.86%	43,969,053,692
TRT051033T12	Sabit Kuponlu Devlet Tahvili 6 Ayda Bir Kupon Ödemeli	8 Yıl / 2758 Gün /Yeniden İhraç	16/03/2026	05/10/2033	33.43%	₺ 3,749,466,197.41	₺ 1,000,000,000.00	16%	10/09/2024	28.67%	16,674,091,302
TRT150328T16	Altın Tahvili 6 Ayda Bir Kupon Ödemeli	2 Yıl / 728 Gün /Doğrudan İhraç	17/03/2026	15/03/2028		9,525 kilogram					
TRD150328T14	Altına Dayalı Kira Sertifikası 6 Ayda Bir Kira Ödemeli	2 Yıl / 728 Gün /Doğrudan İhraç	17/03/2026	15/03/2028		8,385 kilogram					
TRT150328T24	Sabit Kuponlu Devlet Tahvili 6 Ayda Bir Kupon Ödemeli	2 Yıl / 728 Gün / İlk İhraç	17/03/2026	15/03/2028	39.99%	₺ 20,073,441,494.24	₺ 6,500,000,000.00	32%			
TRT090130T12	TLREF'e Endeksli Devlet Tahvili 6 Ayda Bir Kupon Ödemeli	4 Yıl / 1393 Gün / Yeniden İhraç	17/03/2026	09/01/2030	42.19%	₺ 47,739,377,102.17	₺ 20,500,000,000.00	20%	09/02/2026	40.54%	70,531,703,170

## TCMB 2026 YILI TAKVİMİ

Para Politikası Toplantıları	Enflasyon Raporu	Finansal İstikrar Raporu
22 Nisan 2026 Çarşamba	14 Mayıs 2026 Perşembe	22 Mayıs 2026 Cuma
11 Haziran 2026 Perşembe	13 Ağustos 2026 Perşembe	27 Kasım 2026 Cuma
23 Temmuz 2026 Perşembe	12 Kasım 2026 Perşembe	
10 Eylül 2026 Perşembe		
22 Ekim 2026 Perşembe		

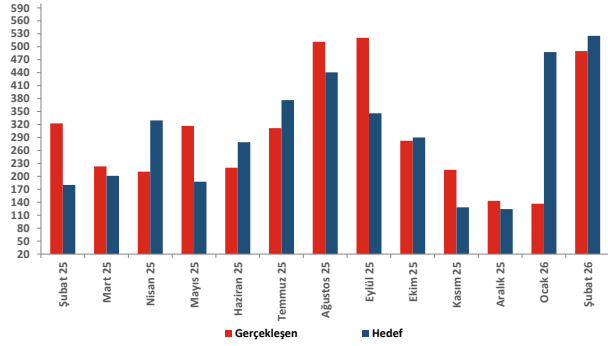
## HAZİNE FİNANSMAN PROGRAMI

Mart 26	Milyar TL
Ödemeler	430.20
İç borç Servisi	394.30
Dış Borç Servisi	35.80
Finansman	430.20
Borçlanma Dışı Kaynaklar	114.70
Piyasadan Borçlanma	127.50
Kamudan Borçlanma	43.00
İç Borç çevirme oranı	80%

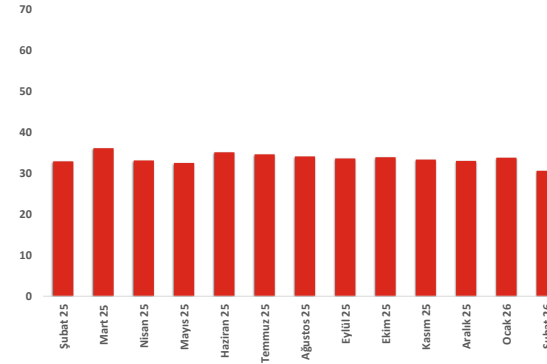
## HAZİNE İÇ BORÇ ÖDEMELERİ

Tarih	Piyasa	Kamu	Toplam
04/03/2026	8,165	1,527	9,692
11/03/2026	107,872	8,599	116,471
18/03/2026	256,284	11,886	268,169
Toplam	372,320	22,012	394,333

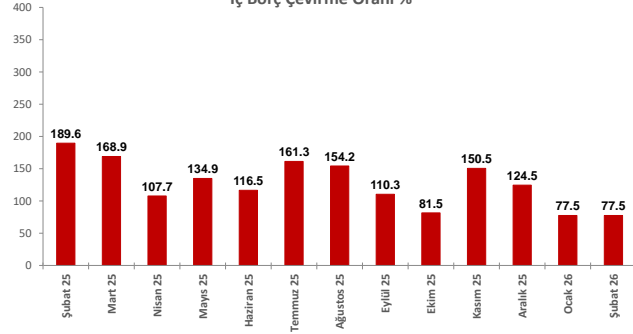
Aylık Borçlanma (Milyar TL)



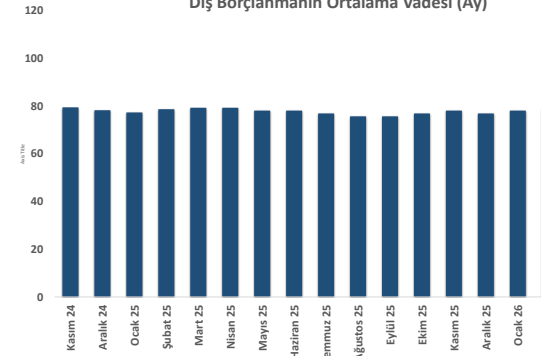
İç Borçlanmanın Ortalama Vadesi (Ay)



İç Borç Çevirme Oranı %



Dış Borçlanmanın Ortalama Vadesi (Ay)



OYAK YATIRIM Hazine Müdürlüğü  
hazinedepartmani@oyakyatirim.com.tr

Deniz KUMCUOĞLU	Grup Müdürü	0 212 319 12 95	deniz.kumcuoglu@oyakyatirim.com.tr
Buket AKTAŞ	Müdür	0 212 319 12 75	buket.aktas@oyakyatirim.com.tr
Hüseyin ÇİMEN	Müdür	0 212 319 12 96	huseyin.cimen@oyakyatirim.com.tr
Serpil GÜRSOY	Kıdemli Uzman	0 212 319 12 97	serpil.gursoy@oyakyatirim.com.tr
Zafer Öksüz	Kıdemli Uzman	0 212 319 13 44	zafer.oksuz@oyakyatirim.com.tr
Dinçer Ayazgün	Uzman	0 212 319 12 38	dincer.ayazgun@oyakyatirim.com.tr
Samican Özbek	Uzman	0 212 319 12 83	samican.ozbek@oyakyatirim.com.tr

Burada yer alan yatırım bilgi, yorum ve tavsiyeler yatırım danışmanlığı kapsamında değildir. Yatırım danışmanlığı hizmeti, yetkili kuruluşlar tarafından kişilerin risk ve getiri tercihleri dikkate alınarak kişiye özel sunulmaktadır. Burada yer alan yorum ve tavsiyeler ise genel niteliktedir. Bu tavsiyeler mali durumunuz ile risk ve getiri tercihlerinize uygun olmayabilir. Bu nedenle, sadece burada yer alan bilgilere dayanılarak yatırım kararı verilmesi beklentilerinize uygun sonuçlar doğurmayabilir.