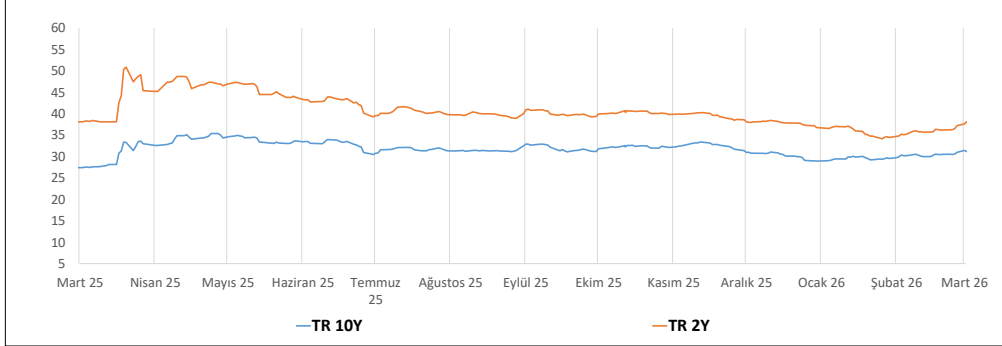


Günün Yorumu

Yurt içi piyasalarda dün gerçekleşen işlemlerde iki yıllık gösterge tahvil faizi %41,12 ve on yıllık tahvil faizi %32,72 bileşik seviyesinden kapanış gerçekleştirdi. Hazine'nin beş yıllık dolar cinsi eurobondun getirisi %6,35 on yıllık dolar cinsi eurobondun getirisi %7,20 ve beş yıllık ülke risk primimiz ise 293 baz puan seviyesinden işlem gördü. Dolar/TL bu sabah 44,59 seviyesinden işlem görüyor. Yurt dışı piyasalarda dün gerçekleşen işlemlerde ABD 10 yıllık tahvil faizi %4,31, Dolar Endeksi 100,1 seviyesinden işlem gördü. Bu sabah Brent petrol 106,5 USD ve altın ons ise 4676 USD seviyesinden işlem görüyor. Bugün yurt içi piyasalarda enflasyon verisi açıklanacak. Yurt dışı piyasalarda ise ABD tarım dışı istihdam rakamları takip edilecek.

İki ve On yıllık Göstege Tahvil Kıyaslaması



Piyasalar

Piyasa Özeti	Son	Haftalık Değ. (Bps)	Aylık Değ. (Bps)	Yıllık Değ. (Bps)
Repo O/N	40.00	0	324	-599
TPP O/N	41.50	43	429	-544
TLREF O/N	40.00	-0.05	323	-600
CDS	293	3	68	-19

Parite Verileri	(Son	Haftalık Değ. %	Aylık Değ. %	Yıllık Değ. %
USD/TRY	44.49	0.29	1.39	17.32
EUR/TRY	51.56	0.32	-0.73	25.26
TRY SEPET	47.79	-0.14	0.16	20.73
EUR/USD	1.15	-0.17	-2.37	6.22
USD/JPY	159.46	-0.03	2.17	6.27
GBP/USD	1.32	-1.17	-2.47	1.90
USD/ZAR	16.93	-0.44	6.43	-9.61
USD/BRL	5.16	-1.21	0.37	-9.39
USD/RUB	80.19	-2.05	4.11	-4.82

Tahvil Verileri	Son	Haftalık Değ. (Bps)	Aylık Değ. (Bps)	Yıllık Değ. (Bps)
Türkiye 2 Y	41.12	-60	487	-424
Türkiye 10 Y	32.72	-120	226	-27
USBOND 2 Y	3.81	-13	33	-8
USBOND 10 Y	4.31	-6	27	16
GERBOND 2Y	2.68	-2	63	64
GERBOND 10Y	3.05	0	34	34

Emtia Verileri	Son	Haftalık Değ. (Bps)	Aylık Değ. (Bps)	Yıllık Değ. (Bps)
BRENT PETROL	105.19	4.33	35.30	30.87
Altın(USD/ONS)	4662	201.63	-501.34	1537.52

* Yukarıdaki veriler, bir iş günü önce saat 18:00 itibarıyla güncellenmiştir.

Ajanda

3 Nisan 26

Türkiye Enflasyon
Japonya Hizmet PMI
Çin Hizmet PMI
ABD Tarım Dışı İstihdam
ABD Hizmet PMI

FİNANSMAN PROGRAMI VE İHALE SONUÇLARI NİSAN 2026

ISIN KODU	KIYMET TÜRÜ	VADE	İHALE TARİHİ	İTFA TARİHİ	ORT. BİLEŞİK	TOPLAM SATIŞ TL	ROT SATIŞ TL	KARŞILAMA ORANI	ÖNCEKİ İHALE TARİHİ	ÖNCEKİ FAİZ	ÖNCEKİ TOPLAM SATIŞ
	Hazine Bonosu	11 Ay/ 343 Gün/ İlk İhraç	06/04/2026	17/03/2027							
TRT080131T12	TÜFE'ye Endeksli Devlet Tahvili 6 Ayda Bir Kupon Ödemeli	5 Yıl/ 1736 Gün/Yeniden İhraç	06/04/2026	08/01/2031					10/03/2023	(Reel / Real) 5.23%	14,409,546,495
TRT090130T12	TLREF'e Endeksli Devlet Tahvili 6 Ayda Bir Kupon Ödemeli	4 Yıl/ 1372 Gün/Yeniden İhraç	07/04/2026	09/01/2030					17/03/2026	42.19%	50,439,719,601
	Kira Sertifikası 6 Ayda Bir Kira Ödemeli	2 Yıl / 728 Gün /Doğrudan İhraç	13/04/2026	12/04/2028							
	ABD Doları Cinsi Devlet Tahvili 6 Ayda Bir Kupon Ödemeli	1 Yıl /364 Gün /Doğrudan İhraç	14/04/2026	14/04/2027							
	Altın Tahvili 6 Ayda Bir Kupon Ödemeli	2 Yıl / 728 Gün /Doğrudan İhraç	14/04/2026	12/04/2028							
	Altına Dayalı Kira Sertifikası 6 Ayda Bir Kira Ödemeli	2 Yıl / 728 Gün /Doğrudan İhraç	14/04/2026	12/04/2028							
TRT150328T24	Sabit Kuponlu Devlet Tahvili 6 Ayda Bir Kupon Ödemeli	2 Yıl / 693 Gün/ Yeniden İhraç	21/04/2026	15/03/2028					17/03/2026	39.99%	22,843,221,289
	Sabit Kuponlu Devlet Tahvili 6 Ayda Bir Kupon Ödemeli	5 Yıl / 1820 Gün/ İlk İhraç	21/04/2026	16/04/2031							

TCMB 2026 YILI TAKVİMİ

Para Politikası Toplantıları	Enflasyon Raporu	Finansal İstikrar Raporu
22 Nisan 2026 Çarşamba	14 Mayıs 2026 Perşembe	22 Mayıs 2026 Cuma
11 Haziran 2026 Perşembe	13 Ağustos 2026 Perşembe	27 Kasım 2026 Cuma
23 Temmuz 2026 Perşembe	12 Kasım 2026 Perşembe	
10 Eylül 2026 Perşembe		
22 Ekim 2026 Perşembe		

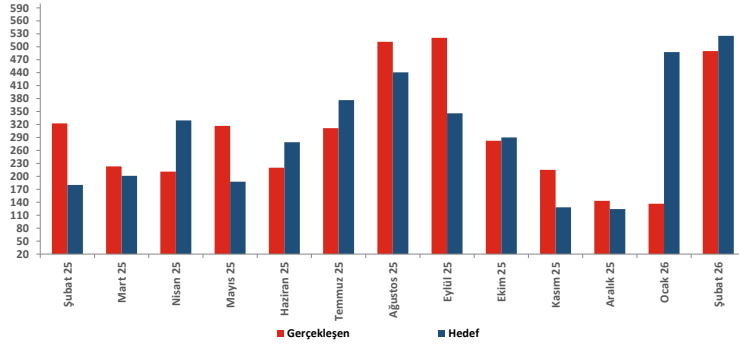
HAZİNE FİNANSMAN PROGRAMI

Nisan 26	Milyar TL
Ödemeler	602.10
İç borç Servisi	505.40
Dış Borç Servisi	96.70
Finansman	602.10
Borçlanma Dışı Kaynaklar	122.00
Piyasadan Borçlanma	214.10
Kamudan Borçlanma	36.00
İç Borç çevirme oranı	95%

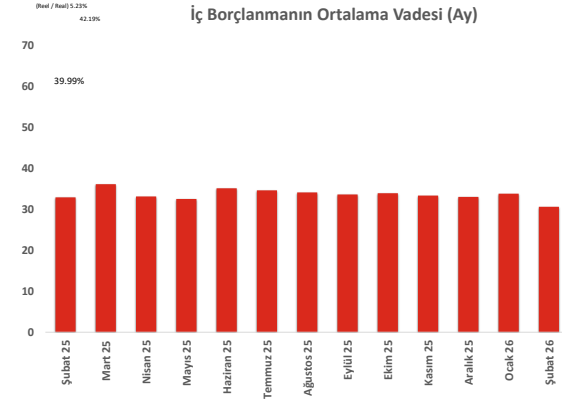
HAZİNE İÇ BORÇ ÖDEMELERİ

Tarih	Piyasa	Kamu	Toplam
08/04/2026	148,025	8,087	156,112
15/04/2026	299,382	11,799	311,181
22/04/2026	34,735	3,357	38,091
Toplam	482,142	23,243	505,385

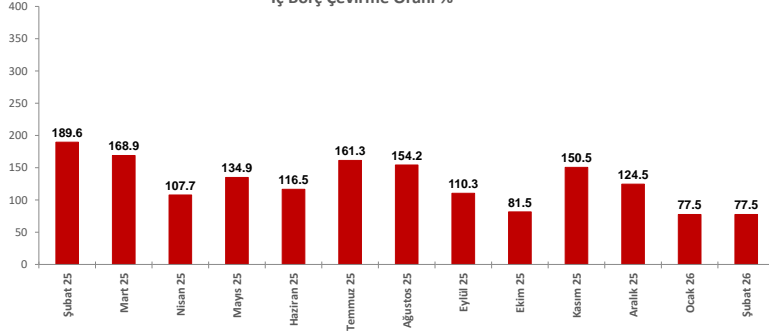
Aylık Borçlanma (Milyar TL)



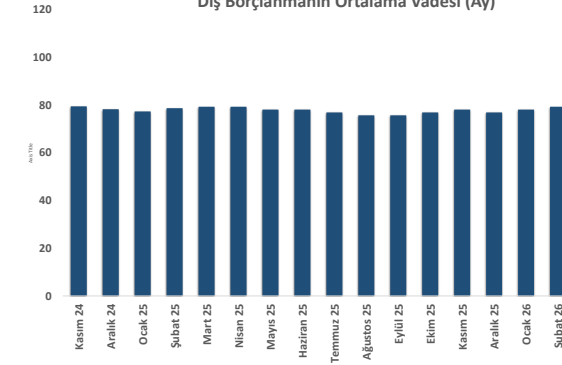
İç Borçlanmanın Ortalama Vadesi (Ay)



İç Borç Çevirme Oranı %



Dış Borçlanmanın Ortalama Vadesi (Ay)



OYAK YATIRIM Hazine Müdürlüğü

hazinedepartmani@oyakyatirim.com.tr

Deniz KUMCUOĞLU	Grup Müdürü	0 212 319 12 95	deniz.kumcuoglu@oyakyatirim.com.tr
Buket AKTAŞ	Müdür	0 212 319 12 75	buket.aktas@oyakyatirim.com.tr
Hüseyin ÇİMEN	Müdür	0 212 319 12 96	huseyin.cimen@oyakyatirim.com.tr
Serpil GÜRSOY	Kıdemli Uzman	0 212 319 12 97	serpil.gursoy@oyakyatirim.com.tr
Zafer Öksüz	Kıdemli Uzman	0 212 319 13 44	zafer.oksuz@oyakyatirim.com.tr
Diñcer Ayazgün	Uzman	0 212 319 12 38	dincer.ayazgun@oyakyatirim.com.tr
Samican Özbek	Uzman	0 212 319 12 83	samican.ozbek@oyakyatirim.com.tr

Burada yer alan yatırım bilgi, yorum ve tavsiyeler yatırım danışmanlığı kapsamında değildir. Yatırım danışmanlığı hizmeti, yetkili kuruluşlar tarafından kişilerin risk ve getiri tercihleri dikkate alınarak kişiye özel sunulmaktadır. Burada yer alan yorum ve tavsiyeler ise genel niteliktedir. Bu tavsiyeler mali durumunuz ile risk ve getiri tercihlerinize uygun olmayabilir. Bu nedenle, sadece burada yer alan bilgilere dayanılarak yatırım kararı verilmesi beklentilerinize uygun sonuçlar doğurmayabilir.