



Aşağı yönlü ana trend zayıfladı...

Nisan vadeli sözleşme 14898.00 - 15200.00 bandında hareket ederek işlem gününü %1.58 yükseliş ile 15032.00 seviyesinden kapattı.

Önemli Teknik Seviyeler

- 15100.00 Ana Pivot (Trend Değişim Seviyesi)
- 15100.00 Ana Direnç
- 15050.00 Ara Direnç
- 15000.00 Ana Destek
- 14900.00 Ana Destek
- 14800.00 Ana Destek
- 14700.00 Ana Destek
- 14600.00 Ana Destek
- 14500.00 Ana Destek

Nisan vadeli sözleşmede dün alıcılı bir seans yaşandığı gözlemlendi. Bu aşamada aşağı yönlü ana trend zayıflasa da halen devam ettiğini düşünüyoruz. Bugün için aşağıda 15000 seviyesini ana destek, yukarıda ise 15050 seviyesini ara direnç olarak değerlendiriyoruz.

15100 ana pivot seviyesi altında kaldığı sürece aşağı yönlü ana trendin devam edebileceğini, yukarı kırılması durumunda ise yukarı yönlü yeni bir ana trend başlayabileceğini düşünüyoruz.

Bugün sözleşmede satıcılı bir açılış bekliyoruz.

ANA TRENDİN YÖNÜ VE GÜCÜ HAKKINDA GENEL DEĞERLENDİRME

15100 ana pivot seviyesinin altında kalınması ile aşağı yönlü ana trendin devam edebileceğini ve trendin gücünü de -1 (ÇOK ZAYIF) olarak değerlendirmekteyiz.

Tarih	Kapanış	PIVOT	Trend	Güç	ANA TREND GÜÇ SIKALASI
23-Mar	15,475	15,600	AŞAĞI	-4	15600 üstü +4 Güçlü
26-Mar	14,750	15,600	AŞAĞI	-4	15300 -15600 arası +3 Orta
27-Mar	14,703	15,300	AŞAĞI	-4	15200 -15300 arası +2 Zayıf
30-Mar	14,554	15,300	AŞAĞI	-4	15100 -15200 arası +1 Çok Zayıf
31-Mar	14,800	15,100	AŞAĞI	-4	15000 -15100 arası -1 Çok Zayıf
01-Nis	15,032	15,100	AŞAĞI	-3	14900 -15000 arası -2 Zayıf
02-Nis		15,100	AŞAĞI	-1	14900 altı -3 Orta

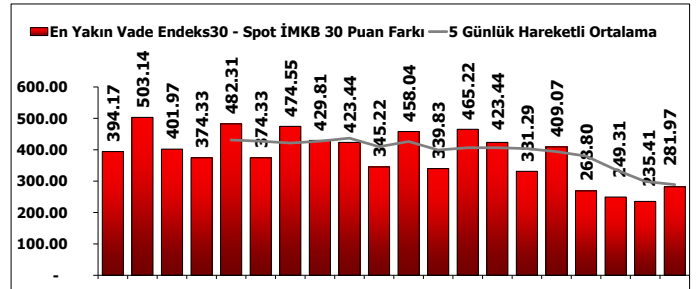
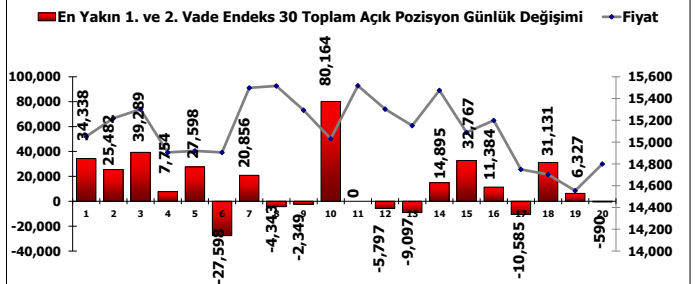
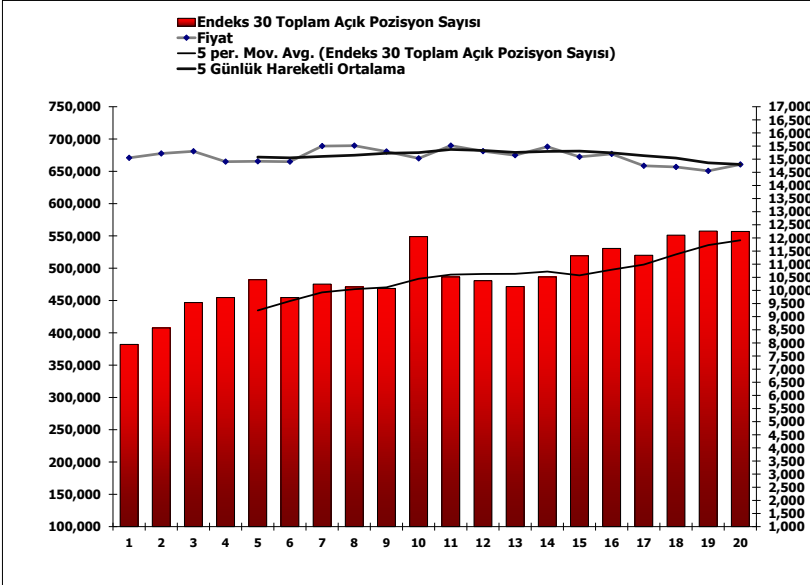
ANA TRENDİN YÖNÜ VE GÜCÜ												
-5	-4	-3	-2	-1	0	+1	+2	+3	+4	+5		
GÜÇLÜ			ORTA		ZAYIF		YAYAT			YUKARI TREND		
AŞAĞI TREND					YAYAT	YUKARI TREND						

Yeni En Düşük ve En Yüksek Seviyeler Analizi	En Son Görülen Yeni En Düşük Seviye					En Son Görülen En Yüksek Seviye						
	Tarih	En Düşük Seviye	Kaç Kez Gördü	Yeni En Düşük Ort. %	Kaç Puan Üstünde	% Kaç Üstünde	Tarih	En Yüksek Seviye	Kaç Kez Gördü	Yeni En Yüksek Ort. %	Kaç Puan Altında	% Kaç Altında
Son 5 Gün İçinde	30 Mar	14,508	0		525	3.6%	01 Nis	15,200	1	2.1%	-167	-1.1%
Son 10 Gün İçinde	30 Mar	14,508	2	0.2%	525	3.6%	18 Mar	15,640	0			
Son 20 Gün İçinde	30 Mar	14,508	1	0.0%	525	3.6%	12 Mar	15,765	0			

Tarih: İlgili periodyotta en düşük veya en yüksek seviyenin görüldüğü tarih. En Düşük/Yüksek Seviye: İlgili periodyotta görülen en düşük veya en yüksek seviye. Kaç Kez Gördü: İlgili periodyotta yeni en düşük veya yeni en yüksek seviye kaç kez görüldü.

AÇIK POZİSYON HAKKINDA GENEL DEĞERLENDİRME

Nisan vadeli sözleşmede açık pozisyon sayısı 5.165 adet azalarak 515.040 adete düştü.



Burada yer alan yatırım bilgi, yorum ve tavsiyeler yatırım danışmanlığı kapsamında değildir. Yatırım danışmanlığı hizmeti, yetkili kuruluşlar tarafından kişilerin risk ve getiri tercihleri dikkate alınarak kişiye özel sunulmaktadır. Burada yer alan yorum ve tavsiyeler ise genel niteliktedir. Bu tavsiyeler mali durumunuz ile risk ve getiri tercihlerinize uygun olmayabilir. Bu nedenle, sadece burada yer alan bilgilere dayanarak yatırım kararı verilmesi beklentilerinize uygun sonuçlar doğurmayabilir.