



Aşağı yönlü ana trend güçlü...

Nisan vadeli sözleşme 14508.00 - 14783.00 bandında hareket ederek işlem gününü %1.12 düşüş ile 14554.00 seviyesinden kapattı.

Önemli Teknik Seviyeler

15100.00 Ana Pivot (Trend Değişim Seviyesi)

15100.00 Ana Direnç

15000.00 Ana Direnç

14900.00 Ana Direnç

14800.00 Ana Direnç

14700.00 Ana Direnç

14600.00 Ana Direnç

14500.00 Ana Destek

Nisan vadeli sözleşmede son işlem gününde hafif satıcı bir seans yaşandı, gözlemlendi. Bu aşamada aşağı yönlü ana trendin halen devam ettiğini düşünüyoruz. Bugün için aşağıda 14500 seviyesini ana destek, yukarıda ise 14600 seviyesini ana direnç olarak değerlendiriyoruz.

15100 ana pivot seviyesini altında kaldığı sürece aşağı yönlü ana trendin devam edebileceğini, yukarı kırılması durumunda ise yukarı yönlü yeni bir ana trend başlayabileceğini düşünüyoruz.

Bugün sözleşmede hafif alıcılı bir açılış bekliyoruz.

ANA TRENDİN YÖNÜ VE GÜCÜ HAKKINDA GENEL DEĞERLENDİRME

15100 ana pivot seviyesinin altında kalınması ile aşağı yönlü ana trendin devam edebileceğini ve trendin gücünü de -4 (GÜÇLÜ) olarak değerlendirmekteyiz.

Ana Trend :	AŞAĞI	Ana Trend Değişikliği (Trendin Başladığı Tarih)	27.02.2026 @ 16100	STOP (Zarar/Kar Kes)	15100 Üstü
Tarih	Kapanış	PIVOT	Trend	Güç	ANA TREND GÜÇ SIKALASI
18-Mar	15,303	15,600	AŞAĞI	-1	15600 üstü +4 Güçlü
24-Mar	15,090	15,600	AŞAĞI	-2	15300-15600 arası +3 Orta
25-Mar	15,199	15,600	AŞAĞI	-4	15200-15300 arası +2 Zayıf
26-Mar	14,750	15,600	AŞAĞI	-4	15100-15200 arası +1 Çok Zayıf
27-Mar	14,703	15,300	AŞAĞI	-4	15000-15100 arası -1 Çok Zayıf
30-Mar	14,554	15,300	AŞAĞI	-4	14900-15000 arası -2 Zayıf
31-Mar		15,100	AŞAĞI	-4	14900 altı -3 Orta

ANA TRENDİN YÖNÜ VE GÜCÜ

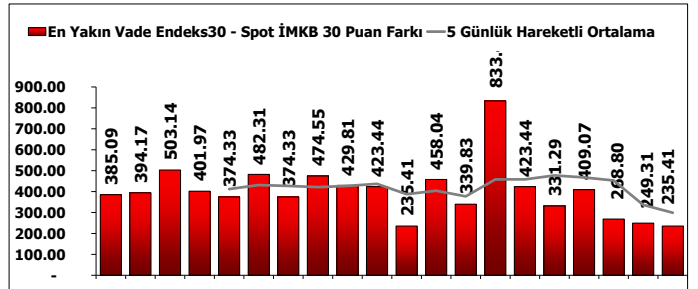
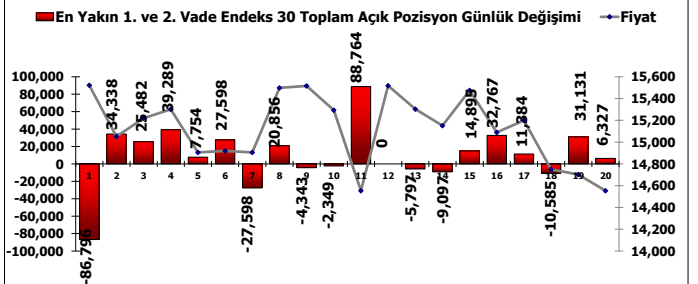
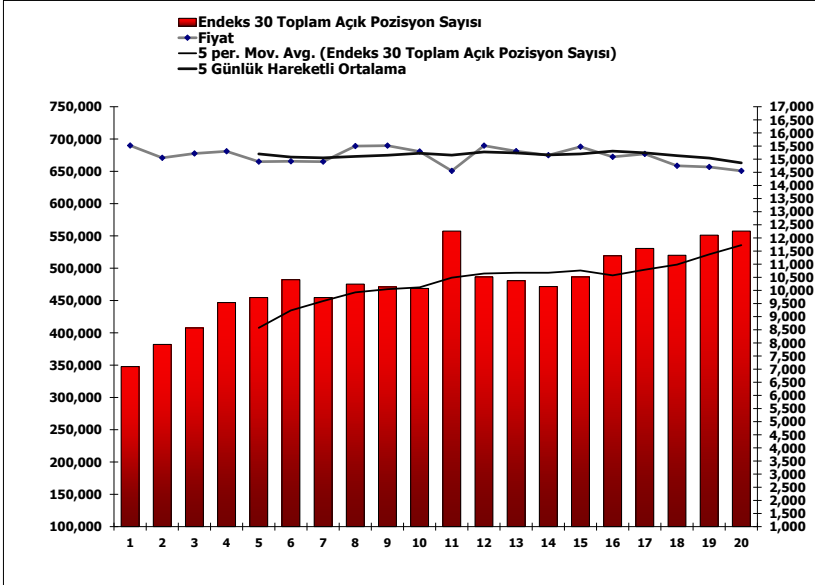
ANA TRENDİN YÖNÜ VE GÜCÜ											
-5	-4	-3	-2	-1	0	+1	+2	+3	+4	+5	
GÜÇLÜ			ORTA			ZAYIF			GÜÇLÜ		
AŞAĞI TREND					YATAY	YUKARI TREND					

Yeni En Düşük ve En Yüksek Seviyeler Analizi	En Son Görülen Yeni En Düşük Seviye					En Son Görülen En Yüksek Seviye						
	Tarih	En Düşük Seviye	Kaç Kez Gördü	Yeni En Düşük Ort. %	Kaç Puan Üstünde	% Kaç Üstünde	Tarih	En Yüksek Seviye	Kaç Kez Gördü	Yeni En Yüksek Ort. %	Kaç Puan Altında	% Kaç Altında
Son 5 Gün İçinde	30 Mar	14,508	0		69	0.5%	24 Mar	15,409	0			
Son 10 Gün İçinde	30 Mar	14,508	2	0.3%	69	0.5%	18 Mar	15,640	0			
Son 20 Gün İçinde	30 Mar	14,508	2	0.0%	69	0.5%	12 Mar	15,765	0			

Tarih: İlgili periotta en düşük veya en yüksek seviyenin görüldüğü tarih. En Düşük/Yüksek Seviye: İlgili periotta görülen en düşük veya en yüksek seviye. Kaç Kez Gördü: İlgili periotta yeni en düşük veya yeni en yüksek seviye kaç kez görüldü.

AÇIK POZİSYON HAKKINDA GENEL DEĞERLENDİRME

Nisan vadeli sözleşmede açık pozisyon sayısı 1.750 adet azalarak 529.546 adete düştü.



Burada yer alan yatırım bilgi, yorum ve tavsiyeler yatırım danışmanlığı kapsamında değildir. Yatırım danışmanlığı hizmeti, yetkili kuruluşlar tarafından kişilerin risk ve getiri tercihleri dikkate alınarak kişiye özel sunulmaktadır. Burada yer alan yorum ve tavsiyeler ise genel niteliktedir. Bu tavsiyeler mali durumunuz ile risk ve getiri tercihlerinize uygun olmayabilir. Bu nedenle, sadece burada yer alan bilgilere dayanarak yatırım kararı verilmesi beklentilerinize uygun sonuçlar doğurmayabilir.