



Aşağı yönlü ana trend devam ediyor...

Nisan vadeli sözleşme 14922.00 - 15215.00 bandında hareket ederek işlem gününü %1.06 düşüş ile 14996.00 seviyesinden kapattı.

Önemli Teknik Seviyeler

- 15200.00 Ana Pivot (Trend Değişim Seviyesi)
- 15200.00 Ana Direnç
- 15100.00 Ana Direnç
- 15000.00 Ana Direnç
- 14900.00 Ana Destek
- 14800.00 Ana Destek
- 14700.00 Ana Destek

Nisan vadeli sözleşmede haftanın son işlem gününde satıcı bir seans yaşandı gözlemlendi. Bu aşamada aşağı yönlü ana trendin halen devam ettiğini düşünüyoruz. Bugün için aşağıda 14900 seviyesini ana destek, yukarıda ise 15000 seviyesini ana direnç olarak değerlendiriyoruz.

15200 ana pivot seviyesi altında kaldığı sürece aşağı yönlü ana trendin devam edebileceğini, yukarı kırılması durumunda ise yukarı yönlü yeni bir ana trend başlayabileceğini düşünüyoruz.

Bugün sözleşmede yatay bir açılış bekliyoruz.

ANA TRENDİN YÖNÜ VE GÜCÜ HAKKINDA GENEL DEĞERLENDİRME

15200 ana pivot seviyesinin altında kalınması ile aşağı yönlü ana trendin devam edebileceğini ve trendin gücünü de -3 (ORTA) olarak değerlendirmekteyiz.

Ana Trend :	AŞAĞI	Ana Trend Değişikliği (Trendin Başladığı Tarih)	27.02.2026 @ 16100	STOP (Zarar/Kar Kes)	15200 Üstü
-------------	--------------	--	--------------------	-------------------------	---------------

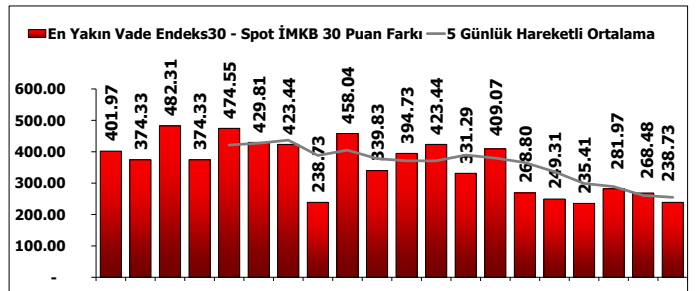
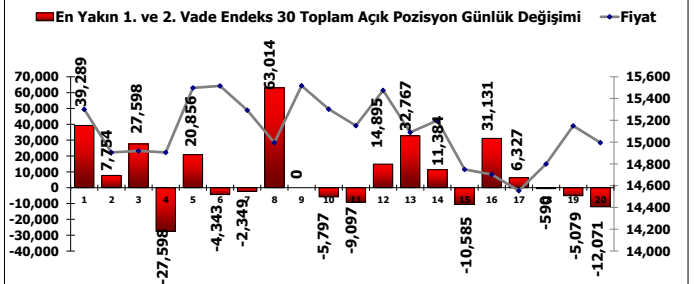
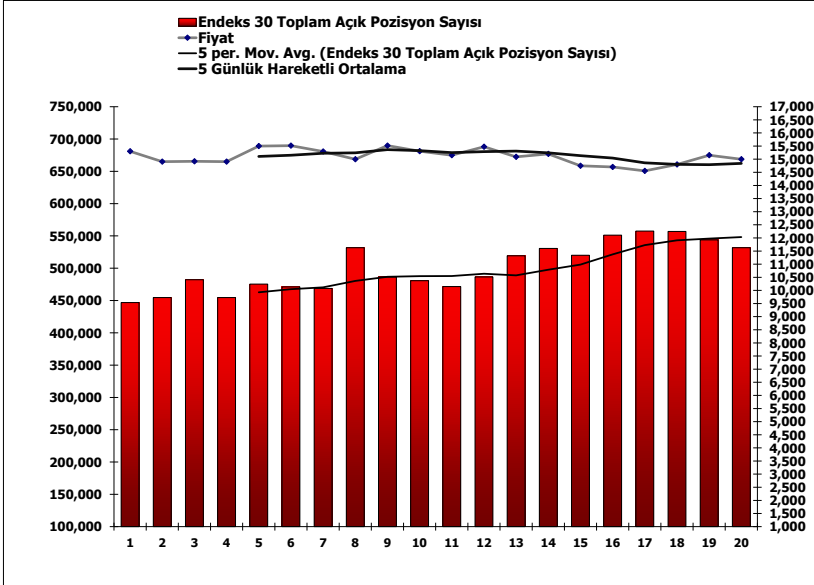
ANA TRENDİN YÖNÜ VE GÜCÜ										
-5	-4	-3	-2	-1	0	+1	+2	+3	+4	+5
GÜÇLÜ			ORTA		ZAYIF		GÜÇLÜ			
AŞAĞI TREND					YATAY	YUKARI TREND				

Tarih	Kapanış	PIVOT	Trend	Güç	ANA TREND GÜÇ SIKALASI	
25-Mar	15,199	15,600	AŞAĞI	-4	15600 üstü	+4
30-Mar	14,554	15,300	AŞAĞI	-4	15400 -15600 arası	+3
31-Mar	14,800	15,100	AŞAĞI	-4	15300 -15400 arası	+2
01-Nis	15,032	15,100	AŞAĞI	-3	15200 -15300 arası	+1
02-Nis	15,150	15,100	AŞAĞI	-1	15100 -15200 arası	-1
03-Nis	14,996	15,200	AŞAĞI	-1	15000 -15100 arası	-2
06-Nis		15,200	AŞAĞI	-3	15000 altı	-3

Yeni En Düşük ve En Yüksek Seviyeler Analizi	En Son Görülen Yeni En Düşük Seviye					En Son Görülen En Yüksek Seviye					
	Tarih	En Düşük Seviye	Kaç Kez Gördü	Yeni En Düşük Ort. %	Kaç Puan Üstünde	% Kaç Üstünde	Tarih	En Yüksek Seviye	Kaç Kez Gördü	Yeni En Yüksek Ort. %	Kaç Puan Altında
Son 5 Gün İçinde	30 Mar	14,508	0			02 Nis	15,225	2	1.1%	-234	-1.5%
Son 10 Gün İçinde	30 Mar	14,508	2	0.0%	483	3.3%	23 Mar	15,510	0		
Son 20 Gün İçinde	30 Mar	14,508	0			12 Mar	15,765	0			

AÇIK POZİSYON HAKKINDA GENEL DEĞERLENDİRME

Nisan vadeli sözleşmede açık pozisyon sayısı 762 adet azalarak 499.442 adete düştü.



Burada yer alan yatırım bilgi, yorum ve tavsiyeler yatırım danışmanlığı kapsamında değildir. Yatırım danışmanlığı hizmeti, yetkili kuruluşlar tarafından kişilerin risk ve getiri tercihleri dikkate alınarak kişiye özel sunulmaktadır. Burada yer alan yorum ve tavsiyeler ise genel niteliktedir. Bu tavsiyeler mali durumunuz ile risk ve getiri tercihlerinize uygun olmayabilir. Bu nedenle, sadece burada yer alan bilgilere dayanarak yatırım kararı verilmesi beklentilerinize uygun sonuçlar doğurmayabilir.