



Aşağı yönlü ana trend devam ediyor...

Nisan vadeli sözleşme 14921.00 - 15314.00 bandında hareket ederek işlem gününü %1.97 düşüş ile 14980.00 seviyesinden kapattı.

Önemli Teknik Seviyeler

- 15300.00 Ana Pivot (Trend Değişim Seviyesi)
- 15300.00 Ana Direnç
- 15200.00 Ana Direnç
- 15000.00 Ana Destek
- 14900.00 Ana Destek
- 14800.00 Ana Destek
- 14700.00 Ana Destek

Nisan vadeli sözleşmede dün satıcı bir seans yaşandığı gözlemlendi. Bu aşamada aşağı yönlü ana trendin halen devam ettiğini düşünüyoruz. Bugün için aşağıda 15000 seviyesini ana destek, yukarıda ise 15300 pivot seviyesini ana direnç olarak değerlendiriyoruz.

15300 ana pivot seviyesi altında kaldığı sürece aşağı yönlü ana trendin devam edebileceğini, yukarı kırılması durumunda ise yukarı yönlü yeni bir ana trend başlayabileceğini düşünüyoruz.

Bugün sözleşmede alıcılı bir açılış bekliyoruz.

ANA TRENDİN YÖNÜ VE GÜCÜ HAKKINDA GENEL DEĞERLENDİRME

15300 ana pivot seviyesinin altında kalınması ile aşağı yönlü ana trendin devam edebileceğini ve trendin gücünü de -3 (ORTA) olarak değerlendirmekteyiz.

Ana Trend :	AŞAĞI	Ana Trend Değişikliği (Trendin Başladığı Tarih)	27.02.2026 @ 16100	STOP (Zarar/Kar Kes)	15300 Üstü
-------------	--------------	--	--------------------	-------------------------	---------------

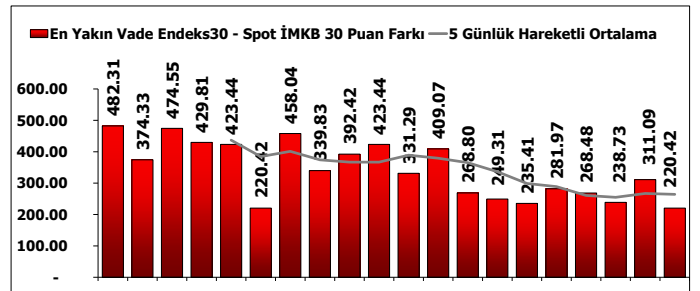
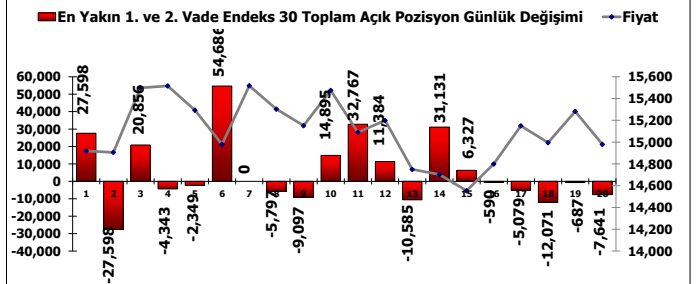
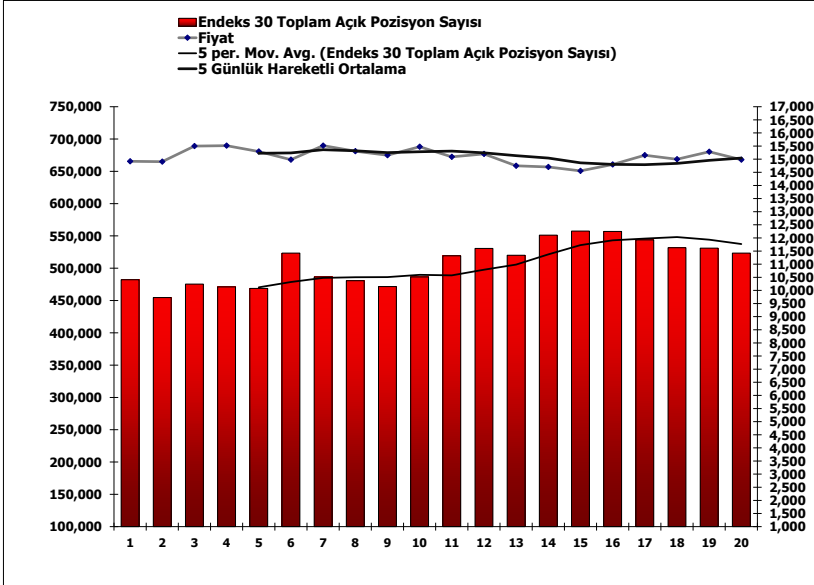
ANA TRENDİN YÖNÜ VE GÜCÜ										
-5	-4	-3	-2	-1	0	+1	+2	+3	+4	+5
GÜÇLÜ			ORTA		ZAYIF		GÜÇLÜ			
AŞAĞI TREND					YATAY	YUKARI TREND				

Tarih	Kapanış	PIVOT	Trend	Güç	ANA TREND GÜÇ SIKALASI	
27-Mar	14,703	15,300	AŞAĞI	-4	15700 üstü	+4 Güçlü
01-Nis	15,032	15,100	AŞAĞI	-3	15500-15700 arası	+3 Orta
02-Nis	15,150	15,100	AŞAĞI	-1	15400-15500 arası	+2 Zayıf
03-Nis	14,996	15,200	AŞAĞI	-1	15300-15400 arası	+1 Çok Zayıf
06-Nis	15,282	15,200	AŞAĞI	-3	15200-15300 arası	-1 Çok Zayıf
07-Nis	14,980	15,300	AŞAĞI	-1	15100-15200 arası	-2 Zayıf
08-Nis		15,300	AŞAĞI	-3	15100 altı	-3 Orta

Yeni En Düşük ve En Yüksek Seviyeler Analizi	En Son Görülen Yeni En Düşük Seviye					En Son Görülen En Yüksek Seviye						
	Tarih	En Düşük Seviye	Kaç Kez Gördü	Yeni En Düşük Ort. %	Kaç Puan Üstünde	% Kaç Üstünde	Tarih	En Yüksek Seviye	Kaç Kez Gördü	Yeni En Yüksek Ort. %	Kaç Puan Altında	% Kaç Altında
Son 5 Gün İçinde	01 Nis	14,898	0			06 Nis	15,380	1	1.0%	-404	-2.6%	
Son 10 Gün İçinde	30 Mar	14,508	2	0.0%	468	3.2%	06 Nis	15,380	1	0.3%	-404	-2.6%
Son 20 Gün İçinde	30 Mar	14,508	0				12 Mar	15,765	0			

AÇIK POZİSYON HAKKINDA GENEL DEĞERLENDİRME

Nisan vadeli sözleşmede açık pozisyon sayısı 17.663 adet artarak 509.521 adete yükseldi.



Burada yer alan yatırım bilgi, yorum ve tavsiyeler yatırım danışmanlığı kapsamında değildir. Yatırım danışmanlığı hizmeti, yetkili kuruluşlar tarafından kişilerin risk ve getiri tercihleri dikkate alınarak kişiye özel sunulmaktadır. Burada yer alan yorum ve tavsiyeler ise genel niteliktedir. Bu tavsiyeler mali durumunuz ile risk ve getiri tercihlerinize uygun olmayabilir. Bu nedenle, sadece burada yer alan bilgilere dayanarak yatırım kararı verilmesi beklentilerinize uygun sonuçlar doğurmayabilir.