



**Yukarı yönlü ana trend devam ediyor...**

Haziran vadeli sözleşme 17840.00 - 18070.00 bandında hareket ederek işlem gününü %0.12 düşüş ile 17950.00 seviyesinden kapattı.

**Önemli Teknik Seviyeler**

- 18000.00 Ana Direnç
- 17900.00 Ana Destek
- 17800.00 Ana Destek
- 17700.00 Ana Destek
- 17600.00 Ana Destek
- 17600.00 Ana Pivot (Trend Değişim Seviyesi)
- 17500.00 Ana Destek

Haziran vadeli sözleşmede dün hafif satıcı bir seans yaşandı gözlemlendi. Bu aşamada yukarı yönlü ana trendin halen devam ettiğini düşünüyoruz. Bugün için aşağıda 17900 seviyesini ana destek, yukarıda ise 18000 seviyesini ana direnç olarak değerlendiriyoruz.

17600 ana pivot seviyesi üstünde kaldığı sürece yukarı yönlü ana trendin devam edebileceğini, aşağı kırılması durumunda ise aşağı yönlü yeni bir ana trend başlayabileceğini düşünüyoruz.

Bugün sözleşmede hafif satıcı bir açılış bekliyoruz.

**ANA TRENDİN YÖNÜ VE GÜCÜ HAKKINDA GENEL DEĞERLENDİRME**

17600 ana pivot seviyesinin üstünde kalınması ile yukarı yönlü ana trendin devam edebileceğini ve trendin gücünü de +3 (ORTA) olarak değerlendirmekteyiz.

Ana Trend :	<b>YUKARI</b>	Ana Trend Değişikliği (Trendin Başladığı Tarih)	06.05.2026 @ 17500	STOP (Zarar/Kar Kes)	17600 Altı
-------------	---------------	--	--------------------	-------------------------	------------

ANA TRENDİN YÖNÜ VE GÜCÜ										
-5	-4	-3	-2	-1	0	+1	+2	+3	+4	+5
GÜÇLÜ			ORTA		ZAYIF		GÜÇLÜ			
AŞAĞI TREND					YATAY	YUKARI TREND				

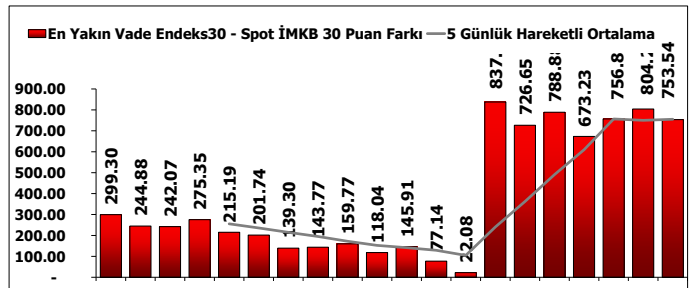
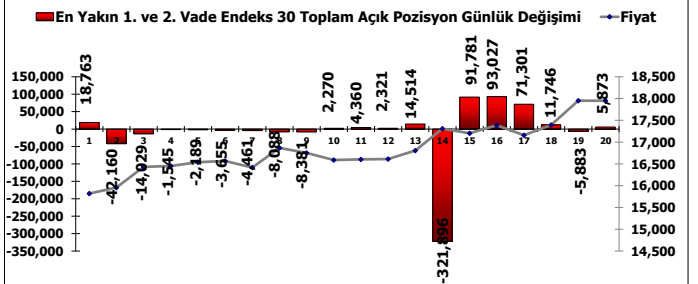
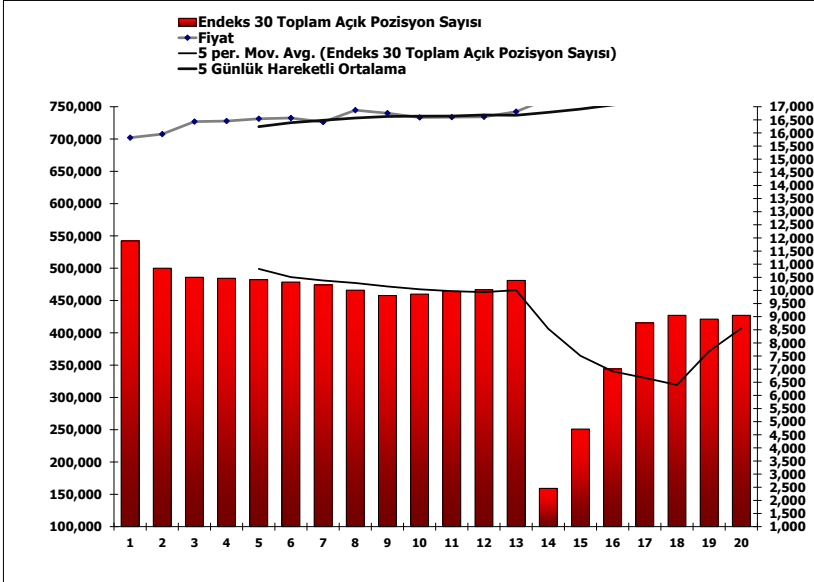
Tarih	Kapanış	PİVOT	Trend	Güç	ANA TREND GÜÇ SIKALASI		
27-Nis	16,808	16,400	YUKARI	+2	18100 üstü	+4	Güçlü
30-Nis	17,390	17,200	YUKARI	+1	17800 -18100 arası	+3	Orta
04-May	17,160	17,200	YUKARI	+2	17700 - 17800 arası	+2	Zayıf
05-May	17,394	17,500	AŞAĞI	-2	17600 - 17700 arası	+1	Çok Zayıf
06-May	17,951	17,200	AŞAĞI	-2	17500 - 17600 arası	-1	Çok Zayıf
07-May	17,950	17,600	YUKARI	+3	17400 - 17500 arası	-2	Zayıf
08-May		17,600	YUKARI	+3	17400 altı	-3	Orta

Yeni En Düşük ve En Yüksek Seviyeler Analizi	En Son Görülen Yeni En Düşük Seviye					En Son Görülen En Yüksek Seviye					
	Tarih	En Düşük Seviye	Kaç Kez Gördü	Yeni En Düşük Ort. %	Kaç Puan Üstünde	% Kaç Üstünde	Tarih	En Yüksek Seviye	Kaç Kez Gördü	Yeni En Yüksek Ort. %	Kaç Puan Altında
Son 5 Gün İçinde	30 Nis	17,085	0			06 May	18,219	2	1.9%	-275	-1.5%
Son 10 Gün İçinde	24 Nis	16,385	0			06 May	18,219	5	0.8%	-275	-1.5%
Son 20 Gün İçinde	08 Nis	15,470	0			06 May	18,219	9	0.4%	-275	-1.5%

Tarih: İlgili periotta en düşük veya en yüksek seviyenin görüldüğü tarih. En Düşük/Yüksek Seviye: İlgili periotta görülen en düşük veya en yüksek seviye. Kaç Kez Gördü: İlgili periotta yeni en düşük veya yeni en yüksek seviye kaç kez görüldü.

**AÇIK POZİSYON HAKKINDA GENEL DEĞERLENDİRME**

Haziran vadeli sözleşmede açık pozisyon sayısı 1.477 adet azalarak 417.892 adete düştü.



Burada yer alan yatırım bilgi, yorum ve tavsiyeler yatırım danışmanlığı kapsamında değildir. Yatırım danışmanlığı hizmeti, yetkili kuruluşlar tarafından kişilerin risk ve getiri tercihleri dikkate alınarak kişiye özel sunulmaktadır. Burada yer alan yorum ve tavsiyeler ise genel niteliktedir. Bu tavsiyeler mali durumunuz ile risk ve getiri tercihlerinize uygun olmayabilir. Bu nedenle, sadece burada yer alan bilgilere dayanarak yatırım kararı verilmesi beklentilerinize uygun sonuçlar doğurmayabilir.