



Aşağı yönlü trend güçleniyor...

Ağustos vadeli sözleşme 17081.00 - 17418.00 bandında hareket ederek işlem gününü %0.74 düşüş ile 17172.00 seviyesinden kapattı.

Önemli Teknik Seviyeler

- 17800.00 Ana Direnc
- 17600.00 Ana Direnc
- 17500.00 Ana Direnc
- 17500.00 Ana Pivot (Trend Değişim Seviyesi)
- 17400.00 Ana Direnc
- 17300.00 Ana Direnc
- 17200.00 Ana Direnc
- 17100.00 Ana Destek
- 17000.00 Ana Destek
- 16900.00 Ana Destek
- 16800.00 Ana Destek
- 16600.00 Ana Destek

Ağustos vadeli sözleşmede dün satıcı bir seans yaşandığı gözlemlendi. Bu aşamada aşağı yönlü trendin güçlendiğini düşünüyoruz. Bugün için aşağıda 17100 ana pivot seviyesini ana destek, yukarıda ise 17200 ve 17300 seviyelerini ana direnç olarak değerlendiriyoruz.

17500 ana pivot seviyesi altında kaldığı sürece aşağı yönlü ana trendin devam edebileceğini, yukarı kırılması durumunda ise yukarı yönlü yeni bir ana trend başlayabileceğini düşünüyoruz.

Bugün sözleşmede hafif alıcılı bir açılış bekliyoruz.

ANA TRENDİN YÖNÜ VE GÜCÜ HAKKINDA GENEL DEĞERLENDİRME

17500 ana pivot seviyesinin altında kalınması ile aşağı yönlü ana trendin devam edebileceğini ve trendin gücünü de -3 (ORTA) olarak değerlendirmekteyiz.

Tarih	Kapanış	PIVOT	Trend	Güç	ANA TREND GÜÇ SIKALASI	STOP (Zarar/Kar Kes)	17500 Üstü
17-Haz	16,740	16,400	YUKARI	+3	17900 üstü	+4	Güçlü
22-Haz	17,099	16,700	YUKARI	+3	17700 -17900 arası	+3	Orta
23-Haz	16,850	16,700	YUKARI	+3	17600 -17700 arası	+2	Zayıf
24-Haz	16,690	16,700	YUKARI	+2	17500 -17600 arası	+1	Çok Zayıf
25-Haz	16,622	16,600	YUKARI	+1	17500 -17400 arası	-1	Çok Zayıf
26-Haz	16,584	16,800	AŞAĞI	-1	17400 -17300 arası	-2	Zayıf
29-Haz		17,500	AŞAĞI	-3	17300 altı	-3	Orta

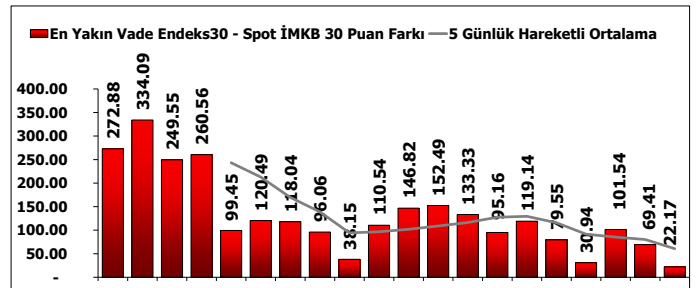
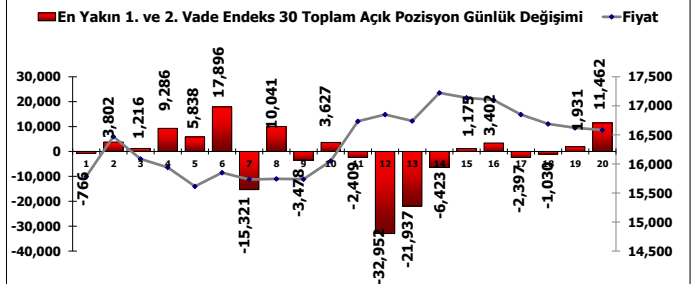
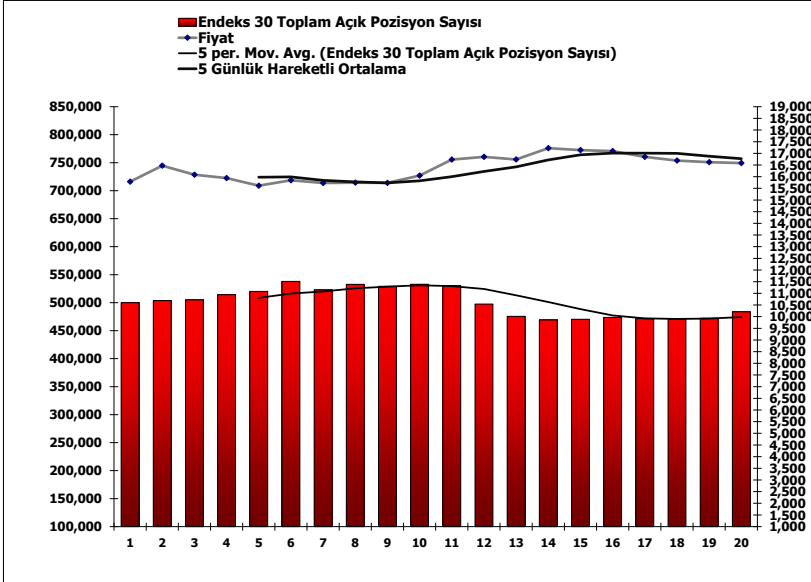
ANA TRENDİN YÖNÜ VE GÜCÜ											
-5	-4	-3	-2	-1	0	+1	+2	+3	+4	+5	
GÜÇLÜ			ORTA		ZAYIF		ZAYIF		GÜÇLÜ		
AŞAĞI TREND						YATAY	YUKARI TREND				

Yeni En Düşük ve En Yüksek Seviyeler Analizi	En Son Görülen Yeni En Düşük Seviye					En Son Görülen En Yüksek Seviye						
	Tarih	En Düşük Seviye	Kaç Kez Gördü	Yeni En Düşük Ort. %	Kaç Puan Üstünde	% Kaç Üstünde	Tarih	En Yüksek Seviye	Kaç Kez Gördü	Yeni En Yüksek Ort. %	Kaç Puan Altında	% Kaç Altında
Son 5 Gün İçinde	26 Haz	16,434	0				22 Haz	17,291	0			
Son 10 Gün İçinde	15 Haz	16,387	1	0.7%	137	0.8%	19 Haz	17,339	3	0.0%	-768	-4.4%
Son 20 Gün İçinde	08 Haz	15,355	0				19 Haz	17,339	3	0.0%	-768	-4.4%

Tarih: İlgili periotta en düşük veya en yüksek seviyenin görüldüğü tarih. En Düşük/Yüksek Seviye: İlgili periotta görülen en düşük veya en yüksek seviye. Kaç Kez Gördü: İlgili periotta yeni en düşük veya yeni en yüksek seviye kaç kez görüldü.

AÇIK POZİSYON HAKKINDA GENEL DEĞERLENDİRME

Ağustos vadeli sözleşmede açık pozisyon sayısı 64.846 adet artarak 304.243 adete düştü.



Burada yer alan yatırım bilgi, yorum ve tavsiyeler yatırım danışmanlığı kapsamında değildir. Yatırım danışmanlığı hizmeti, yetkili kuruluşlar tarafından kişilerin risk ve getiri tercihleri dikkate alınarak kişiye özel sunulmaktadır. Burada yer alan yorum ve tavsiyeler ise genel niteliktedir. Bu tavsiyeler mali durumunuz ile risk ve getiri tercihlerinize uygun olmayabilir. Bu nedenle, sadece burada yer alan bilgilere dayanarak yatırım kararı verilmesi beklentilerinize uygun sonuçlar doğurmayabilir.