

**Yukarı yönlü ana trend sonlandı...**

Ağustos vadeli sözleşme 17133.00 - 17440.00 bandında hareket ederek işlem gününü %1.96 düşüş ile 17157.00 seviyesinden kapattı.

**Önemli Teknik Seviyeler**

- 17600.00 Ana Direnç
- 17500.00 Ana Direnç
- 17400.00 Ana Pivot (Trend Değişim Seviyesi)
- 17400.00 Ana Direnç
- 17300.00 Ana Direnç
- 17200.00 Ana Direnç
- 17100.00 Ana Destek
- 17000.00 Ana Destek

Ağustos vadeli sözleşmede dün satıcı bir seans yaşandığı gözlemlendi. Bu aşamada yukarı yönlü ana trendin sonlandığını ve yerine aşağı yönlü yeni bir trend başladığını düşünüyoruz. Bugün için aşağıda 17100 seviyesini ana destek, yukarıda ise 17200 seviyesini ana direnç olarak değerlendiriyoruz.

17400 ana pivot seviyesi altında kaldığı sürece aşağı yönlü ana trendin devam edebileceğini, yukarı kırılması durumunda ise yukarı yönlü yeni bir ana trend başlayabileceğini düşünüyoruz.

Bugün sözleşmede hafif alıcılı bir açılış bekliyoruz.

**ANA TRENDİN YÖNÜ VE GÜCÜ HAKKINDA GENEL DEĞERLENDİRME**

17400 ana pivot seviyesinin altında kalınması ile aşağı yönlü ana trendin devam edebileceğini ve trendin gücünü de -3 (ORTA) olarak değerlendirmekteyiz.

Ana Trend :	AŞAĞI	Ana Trend Değişikliği (Trendin Başladığı Tarih)	08.07.2026 @ 17400	STOP (Zarar/Kar Kes)	17400 Üstü
<b>Tarih</b>	<b>Kapanış</b>	<b>PİVOT</b>	<b>Trend</b>	<b>Güç</b>	<b>ANA TREND GÜÇ SIKALASI</b>
29-Haz	16,584	17,500	AŞAĞI	-3	17800 üstü +4 ↑ Güçlü
02-Tem	17,529	17,300	YUKARI	+2	17600-17800 arası +3 ↑ Orta
03-Tem	17,445	17,300	YUKARI	+2	17500-17600 arası +2 ↑ Zayıf
06-Tem	17,510	17,300	YUKARI	+2	17400-17500 arası +1 ↑ Çok Zayıf
07-Tem	17,507	17,400	YUKARI	+2	17300-17400 arası -1 ↓ Çok Zayıf
08-Tem	17,157	17,400	YUKARI	+2	17200-17300 arası -2 ↓ Zayıf
09-Tem		17,400	AŞAĞI	-3	17200 altı -3 ↓ Orta

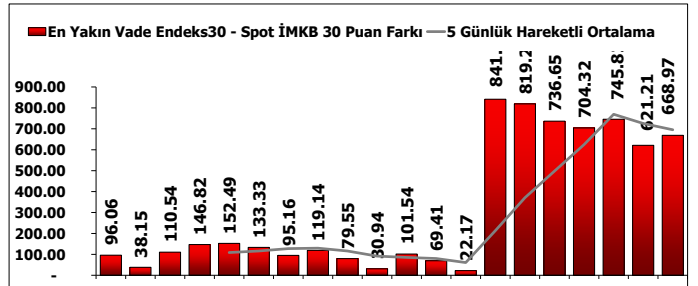
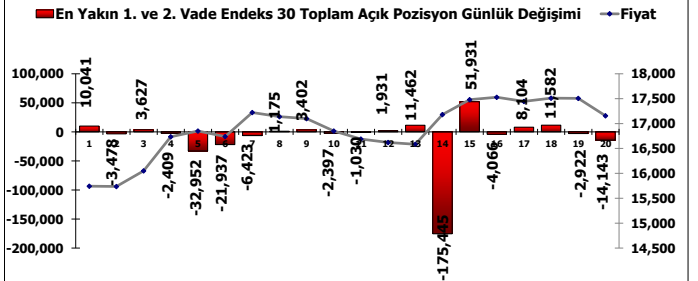
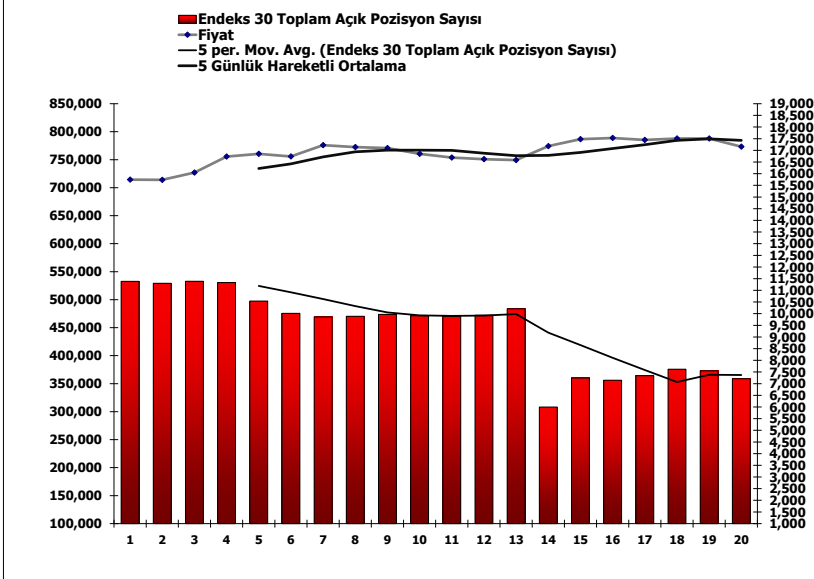
ANA TRENDİN YÖNÜ VE GÜCÜ										
-5	-4	-3	-2	-1	0	+1	+2	+3	+4	+5
GÜÇLÜ			ORTA		ZAYIF		ZAYIF		GÜÇLÜ	
AŞAĞI TREND					YATAY	YUKARI TREND				

Yeni En Düşük ve En Yüksek Seviyeler Analizi	En Son Görülen Yeni En Düşük Seviye					En Son Görülen En Yüksek Seviye						
	Tarih	En Düşük Seviye	Kaç Kez Gördü	Yeni En Düşük Ort. %	Kaç Puan Üstünde	% Kaç Üstünde	Tarih	En Yüksek Seviye	Kaç Kez Gördü	Yeni En Yüksek Ort. %	Kaç Puan Altında	% Kaç Altında
Son 5 Gün İçinde	08 Tem	17,133	0				07 Tem	17,788	2	0.5%	-635	-3.6%
Son 10 Gün İçinde	29 Haz	16,434	1	0.0%	719	4.4%	07 Tem	17,788	5	0.2%	-635	-3.6%
Son 20 Gün İçinde	11 Haz	15,430	0				07 Tem	17,788	8	0.1%	-635	-3.6%

Tarih: İlgili periotta en düşük veya en yüksek seviyenin görüldüğü tarih. En Düşük/Yüksek Seviye: İlgili periotta görülen en düşük veya en yüksek seviye. Kaç Kez Gördü: İlgili periotta yeni en düşük veya yeni en yüksek seviye kaç kez görüldü.

**AÇIK POZİSYON HAKKINDA GENEL DEĞERLENDİRME**

Ağustos vadeli sözleşmede açık pozisyon sayısı 68.061 adet artarak 421.595 adete yükseldi.



Burada yer alan yatırım bilgi, yorum ve tavsiyeler yatırım danışmanlığı kapsamında değildir. Yatırım danışmanlığı hizmeti, yetkili kuruluşlar tarafından kişilerin risk ve getiri tercihleri dikkate alınarak kişiye özel sunulmaktadır. Burada yer alan yorum ve tavsiyeler ise genel niteliktedir. Bu tavsiyeler mali durumunuz ile risk ve getiri tercihlerinize uygun olmayabilir. Bu nedenle, sadece burada yer alan bilgilere dayanarak yatırım kararı verilmesi beklentilerinize uygun sonuçlar doğurmayabilir.