

Otomotiv Sektörü Aylık Veri- Haziran 2024

2024 yılı Ocak-Haziran döneminde otomobil ve hafif ticari araç pazarı %3,7 oranında arttı... Türkiye otomobil ve hafif ticari araç toplam pazarı, 2024 yılı Ocak-Mayıs döneminde bir önceki yılın aynı dönemine göre %3,7 oranında artarak 577.981 adet olarak gerçekleşti.

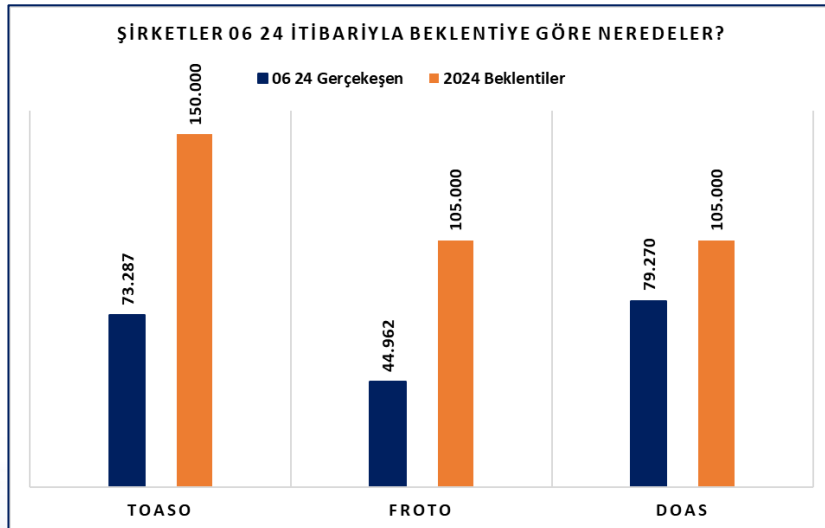
Otomobil ve hafif ticari araç pazarı 2024 Haziran ayında %5,3, otomobil pazarı %3,6, hafif ticari araç pazarı ise %12,6 oranında azaldı... 2024 yılı Haziran ayı otomobil ve hafif ticari araç pazarı 2023 yılı Haziran ayına göre %5,3 azalarak 106.238 adet oldu. 2024 Haziran ayında otomobil satışları bir önceki yılın aynı ayına göre %3,6 azalarak 87.858 adet olurken, hafif ticari araç pazarı %12,6 azalarak 18.380 adet oldu.

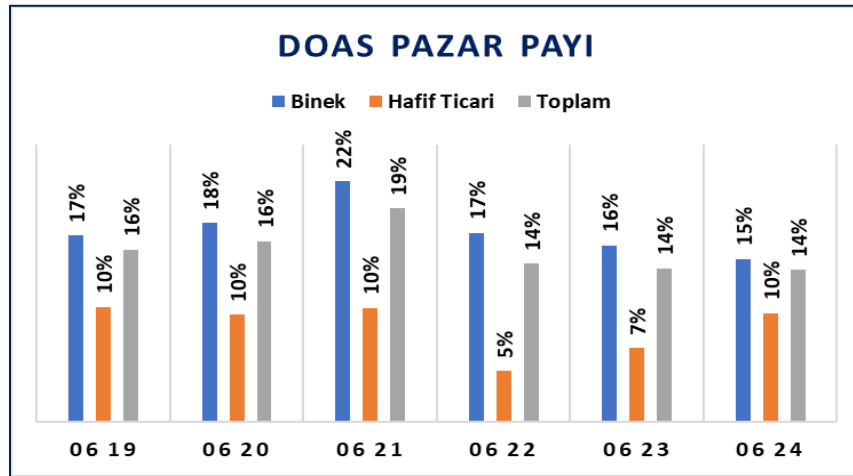
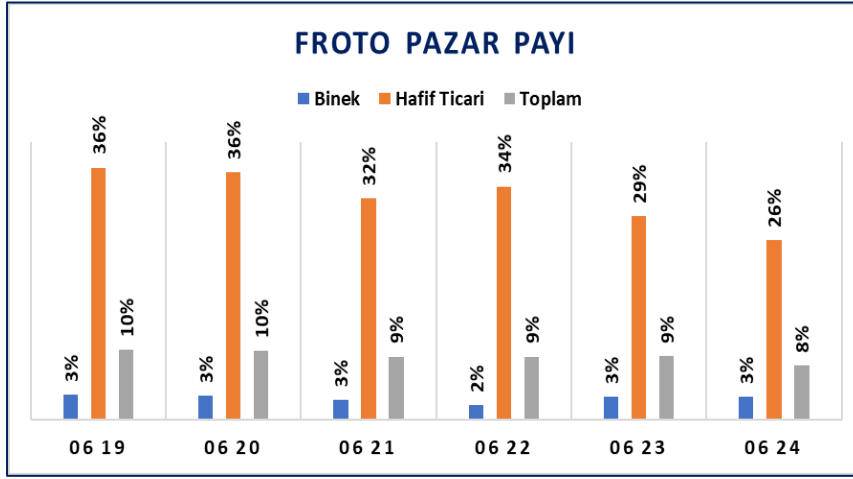
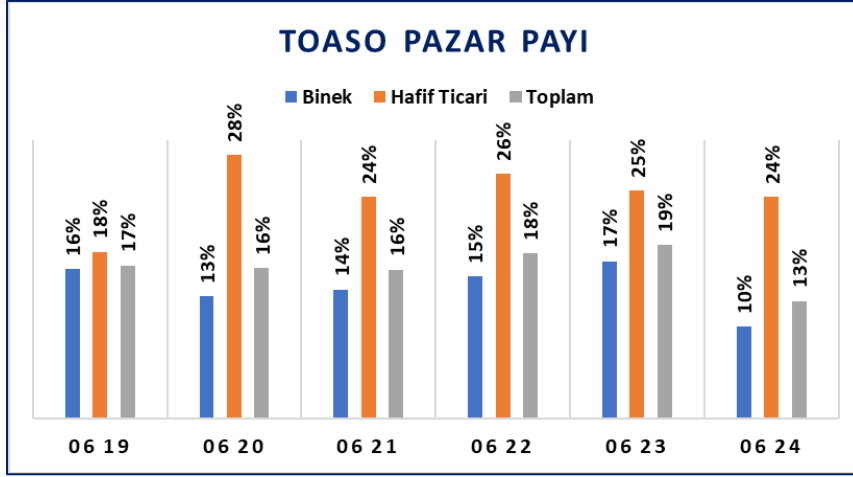
Elektrikli araçların otomobil satışları içerisindeki payı %8,5 oranına yükseldi. Mayıs 2024 döneminde %8,3 olan elektrikli araçların toplam otomobil satışlarındaki payı, Haziran 2024 döneminde 39.405 adet ile %8,5'e yükseldi.

Mevcut sonuçları TOASO ve DOAS için pozitif, FROTO için ise negatif olarak yorumluyoruz.

Açıklanan veriler doğrultusunda **TOASO, FROTO ve DOAS** performansları aşağıdaki tablolarda mevcuttur;

İç Piyasa Toplam	Aylık Veri					Kümülatif Veri		
	06 23	05 24	06 24	a/a	y/y	05 24	06 24	y/y
Binek	91.135	80.260	87.858	9%	-4%	375.097	462.955	23%
Hafif Ticari	21.028	20.042	18.380	-8%	-13%	96.643	115.023	19%
Toplam	112.163	100.302	106.238	6%	-5%	471.743	577.981	23%
TOASO	06 23	05 24	06 24	a/a	y/y	05 24	06 24	y/y
Binek	11.132	4.784	9.397	96%	-16%	36.400	45.797	26%
Hafif Ticari	5.223	4.316	3.763	-13%	-28%	23.727	27.490	16%
Toplam	16.355	9.100	13.160	45%	-20%	60.127	73.287	22%
FROTO	06 23	05 24	06 24	a/a	y/y	05 24	06 24	y/y
Binek	2.717	2.571	2.518	-2%	-7%	12.756	15.274	20%
Hafif Ticari	8.190	6.479	5.131	-21%	-37%	24.557	29.688	21%
Toplam	10.907	9.050	7.649	-15%	-30%	37.313	44.962	20%
DOAS	06 23	05 24	06 24	a/a	y/y	05 24	06 24	y/y
Binek	11.095	15.152	12.771	-16%	15%	55.266	68.037	23%
Hafif Ticari	923	1.760	1.699	-3%	84%	9.534	11.233	18%
Toplam	12.018	16.912	14.470	-14%	20%	64.800	79.270	22%





Sadrettin BAĞCI/ Genel Müdür Yardımcısı

sadrettin.bagci@phillipcapital.com.tr

Roni ÇİLBİYİK / Araştırma Uzman Yardımcısı

roni.cilbiyik@phillipcapital.com.tr

Yasal Uyarı

“Burada yer alan yatırım bilgi, yorum ve tavsiyeleri yatırım danışmanlığı kapsamında değildir. Yatırım danışmanlığı hizmeti; aracı kurumlar, portföy yönetim şirketleri, mevduat kabul etmeyen bankalar ile müşteri arasında imzalanacak yatırım danışmanlığı sözleşmesi çerçevesinde sunulmaktadır. Burada yer alan yorum ve analizler genel niteliktedir. Bu tavsiyeler mali durumunuz ile risk ve getiri tercihlerinize uygun olmayabilir. Bu nedenle, sadece burada yer alan bilgilere dayanılarak yatırım kararı verilmesi beklentilerinize uygun sonuçlar doğurmayabilir.

Tüm yorum ve tavsiyeler; öngörü, tahmin ve fiyat hedeflerinden oluşmaktadır. Zaman içinde piyasa koşullarında meydana gelen değişiklikler nedeniyle söz konusu yorum ve tavsiyelerde değişikliğe gidilebilir. Bu rapordaki tüm görüş ve bilgiler önceden haber verilmeksizin değiştirilebilir. Raporda yer alan bilgi ve veriler, güvenilir olduğuna inanılan kaynaklardan derlenmiş olup, doğrulukları ayrıca araştırılmamıştır. Bu nedenle, bu bilgilerin tam veya doğru olmaması nedeniyle doğabilecek zararlardan PhillipCapital Menkul Değerler A.Ş. ve çalışanları sorumlu değildir. Bu sebeple, okuyucuların, bu raporlardan elde edilen bilgilere dayanarak hareket etmeden önce, bilgilerin doğruluğunu teyit ettirmeleri önerilir ve bu bilgilere dayanılarak aldıkları kararlarda sorumluluk kendilerine aittir. Bilgilerin eksikliği ve yanlışlığından PhillipCapital hiçbir şekilde sorumlu tutulamaz. Ayrıca, PhillipCapital ve tüm çalışanlarının, herhangi bir şekilde bilgiler dolayısıyla ortaya çıkabilecek, doğrudan veya dolaylı zararlara ilgili herhangi bir sorumluluğu yoktur.

Sunulan yorum ve tavsiyelerin objektifliğini etkileyebilecek nitelikte bilinen herhangi bir ilişki ve koşul bulunmamakta olup, gerek şirketimiz gerekse müşterileri arasında doğabilecek önemli çıkar çatışmalarına yol açmayacak şekilde hazırlanması için azami dikkat ve özen gösterilmiştir.

Burada yer alan bilgiler, bir yatırım tavsiyesi, yatırım aracının alım satım önerisi ya da getiri vaadi değildir ve Yatırım Danışmanlığı kapsamında yer almamaktadır. Bu raporun tümü veya bir kısmı PhillipCapital Menkul Değerler A.Ş.’nin yazılı izni olmadan çoğaltılamaz, yayınlanamaz veya üçüncü kişilere gösterilemez, ticari amaçla kullanılamaz.”