

Otomotiv Sektörü Aylık Veri- Ekim 2024

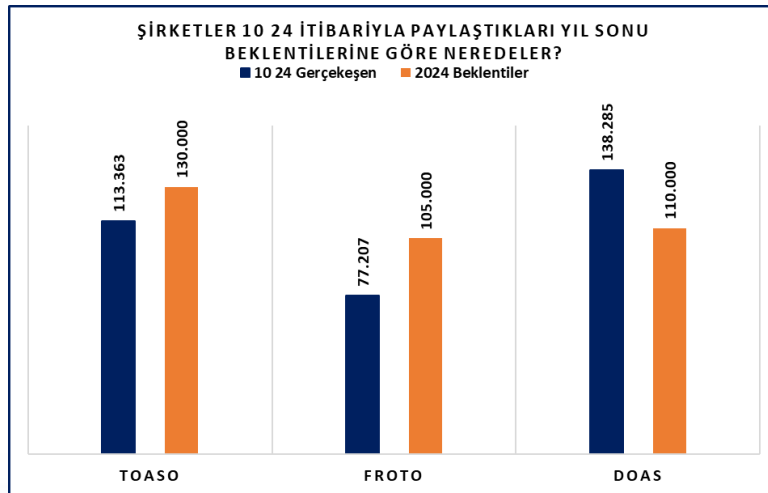
2024 yılı Ocak-Ekim döneminde otomobil ve hafif ticari araç pazarı %1,2 oranında azaldı... Türkiye otomobil ve hafif ticari araç toplam pazarı, 2024 yılı Ocak-Ekim döneminde bir önceki yılın aynı dönemine göre %1,2 oranında azalarak **947.166** adet olarak gerçekleşti.

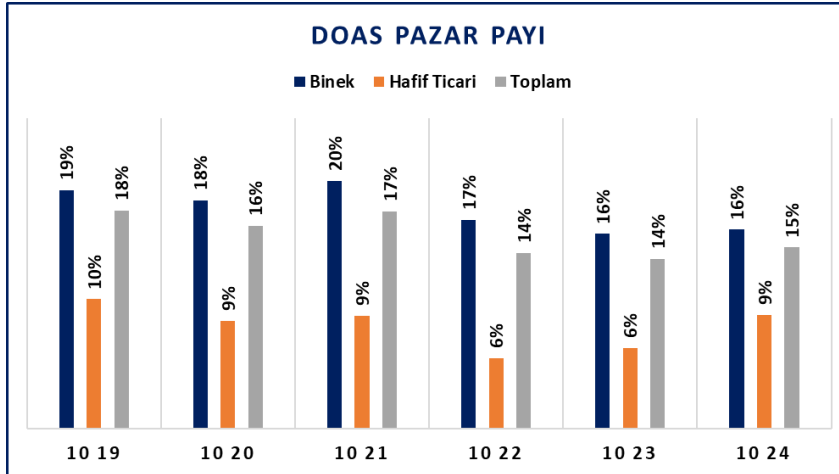
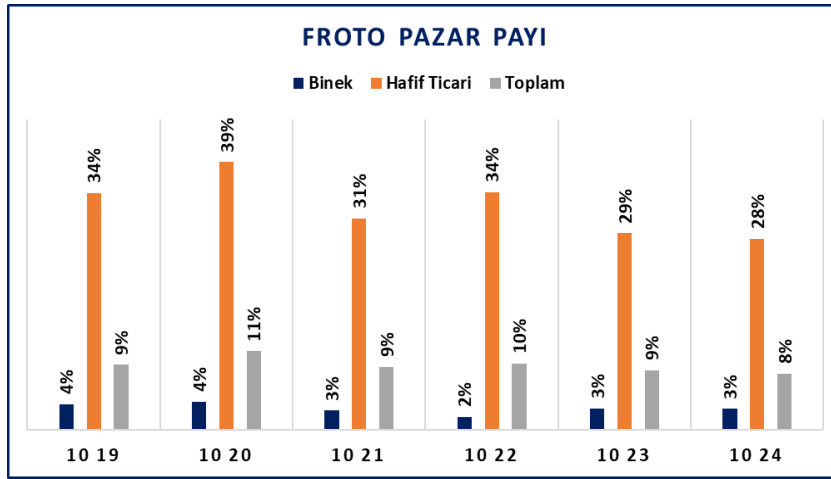
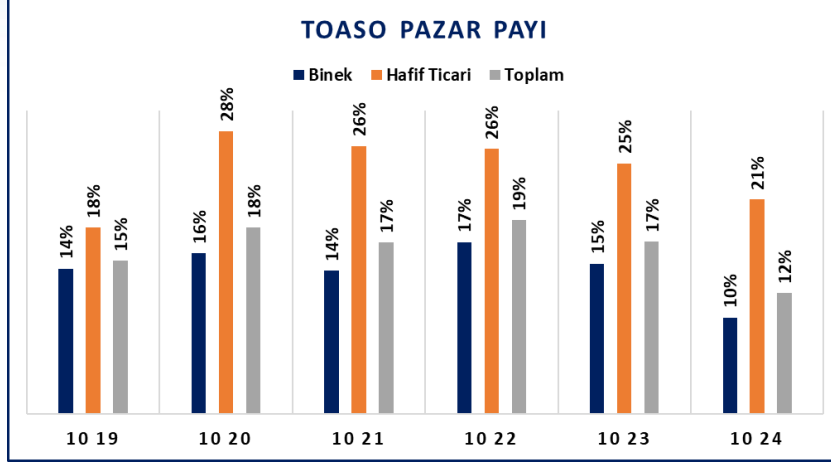
Otomobil ve hafif ticari araç pazarı 2024 Ekim ayında %4 azaldı. Otomobil pazarı %8,4 azalış gösterirken, hafif ticari araç pazarı ise %15,2 oranında arttı... 2024 yılı Ekim ayı otomobil ve hafif ticari araç pazarı 2023 yılı Ekim ayına göre %4 azalarak 97.274 adet oldu. 2024 Ekim ayında otomobil satışları bir önceki yılın aynı ayına göre %8,4 azalarak 75.662 adet olurken, hafif ticari araç pazarı %15,2 artarak 21.612 adet oldu.

Elektrikli araçların otomobil satışları içerisindeki payı %9,3 oranına yükseldi. Eylül 2024 döneminde %8,7 olan elektrikli araçların toplam otomobil satışlarındaki payı, Ekim 2024 döneminde 69.744 adet ile %9,3 oranına yükseldi.

Ekim 2024'te hafif ticari araç segmentinde kayda değer bir artış gözümüze çarpıyor. Ekim ayı verilerine göre FROTO, yıllık %126,5, DOAS ise %61,3 oranında artış kaydetti. TOASO ise %61,3 oranında daraldı. Binek satışlarda ise DOAS, %44,2'lik artışla FROTO ve TOASO'dan pozitif ayrıştı. **Genel değerlendirmemizde, açıklanan veriler TOASO için nötr, DOAS ve FROTO için ise hafif olumlu bir görünüm sergiliyor.**

İç Piyasa Toplam	Aylık Veri					Kümülatif Veri		
	10 23	09 24	10 24	a/a	y/y	10 23	10 24	y/y
Binek	82.611	67.434	75.662	12,2%	-8,4%	749.501	750.935	0,2%
Hafif Ticari	18.756	18.106	21.612	19,4%	15,2%	209.441	196.231	-6,3%
Toplam	101.367	85.540	97.274	13,7%	-4,0%	958.942	947.166	-1,2%
TOASO	10 23	09 24	10 24	a/a	y/y	10 23	10 24	y/y
Binek	9.739	5.270	6.404	21,5%	-34,2%	111.358	71.703	-35,6%
Hafif Ticari	6.786	2.760	2.626	-4,9%	-61,3%	51.917	41.660	-19,8%
Toplam	16.525	8.030	9.030	12,5%	-45,4%	163.275	113.363	-30,6%
FROTO	10 23	09 24	10 24	a/a	y/y	10 23	10 24	y/y
Binek	2.133	1.322	1.864	41,0%	-12,6%	23.161	22.821	-1,5%
Hafif Ticari	3.029	6.029	6.861	13,8%	126,5%	59.787	54.386	-9,0%
Toplam	5.162	7.351	8.725	18,7%	69,0%	82.948	77.207	-6,9%
DOAS	10 23	09 24	10 24	a/a	y/y	10 23	10 24	y/y
Binek	10.678	10.106	15.403	52,4%	44,2%	117.531	120.373	2,42%
Hafif Ticari	1.400	1.482	2.258	52,4%	61,3%	13.549	17.912	32,20%
Toplam	12.078	11.588	17.661	52,4%	46,2%	131.080	138.285	5,50%





Roni ÇILBIYIK/ Araştırma Uzman Yardımcısı

roni.cilbiyik@phillipcapital.com.tr

Sadrettin BAĞCI / Genel Müdür Yardımcısı

sadrettin.bagci@phillipcapital.com.tr

Yasal Uyarı

“Burada yer alan yatırım bilgi, yorum ve tavsiyeleri yatırım danışmanlığı kapsamında değildir. Yatırım danışmanlığı hizmeti; aracı kurumlar, portföy yönetim şirketleri, mevduat kabul etmeyen bankalar ile müşteri arasında imzalanacak yatırım danışmanlığı sözleşmesi çerçevesinde sunulmaktadır. Burada yer alan yorum ve analizler genel niteliktedir. Bu tavsiyeler mali durumunuz ile risk ve getiri tercihlerinize uygun olmayabilir. Bu nedenle, sadece burada yer alan bilgilere dayanılarak yatırım kararı verilmesi beklentilerinize uygun sonuçlar doğurmayabilir.

Tüm yorum ve tavsiyeler; öngörü, tahmin ve fiyat hedeflerinden oluşmaktadır. Zaman içinde piyasa koşullarında meydana gelen değişiklikler nedeniyle söz konusu yorum ve tavsiyelerde değişikliğe gidilebilir. Bu rapordaki tüm görüş ve bilgiler önceden haber verilmeksizin değiştirilebilir. Raporda yer alan bilgi ve veriler, güvenilir olduğuna inanılan kaynaklardan derlenmiş olup, doğrulukları ayrıca araştırılmamıştır. Bu nedenle, bu bilgilerin tam veya doğru olmaması nedeniyle doğabilecek zararlardan PhillipCapital Menkul Değerler A.Ş. ve çalışanları sorumlu değildir. Bu sebeple, okuyucuların, bu raporlardan elde edilen bilgilere dayanarak hareket etmeden önce, bilgilerin doğruluğunu teyit ettirmeleri önerilir ve bu bilgilere dayanılarak aldıkları kararlarda sorumluluk kendilerine aittir. Bilgilerin eksikliği ve yanlışlığından PhillipCapital hiçbir şekilde sorumlu tutulamaz. Ayrıca, PhillipCapital ve tüm çalışanlarının, herhangi bir şekilde bilgiler dolayısıyla ortaya çıkabilecek, doğrudan veya dolaylı zararlara ilgili herhangi bir sorumluluğu yoktur.

Sunulan yorum ve tavsiyelerin objektifliğini etkileyebilecek nitelikte bilinen herhangi bir ilişki ve koşul bulunmamakta olup, gerek şirketimiz gerekse müşterileri arasında doğabilecek önemli çıkar çatışmalarına yol açmayacak şekilde hazırlanması için azami dikkat ve özen gösterilmiştir.

Burada yer alan bilgiler, bir yatırım tavsiyesi, yatırım aracının alım satım önerisi ya da getiri vaadi değildir ve Yatırım Danışmanlığı kapsamında yer almamaktadır. Bu raporun tümü veya bir kısmı PhillipCapital Menkul Değerler A.Ş.’nin yazılı izni olmadan çoğaltılamaz, yayımlanamaz veya üçüncü kişilere gösterilemez, ticari amaçla kullanılamaz.”