

IMF küresel büyüme tahminlerini aşağı revize etti.

Bugün merkezi yönetim bütçe dengesi verileri takip edilecek.

Dünya Ekonomik Görünüm Raporu'nun Nisan sayısını yayımlayan IMF, Orta Doğu'daki jeopolitik gerilim ortamını gerekçe göstererek bu yıl için küresel büyüme tahminlerini %3,3'ten %3,1'e düşürürken, gelecek yıla ilişkin %3,2'lik tahmini korudu. Rapor'da savaşın olmadığı senaryoda revizenin yukarı yönlü olacağı belirtilirken, Orta Doğu'daki çatışmanın tahminlere etkisinin son dönemdeki güçlü veriler ve düşen gümrük vergileri ile kısmen dengelendiği ifade edildi. Öte yandan tahminlere ilişkin tutarlı bir varsayım setini gerçek zamanlı olarak oluşturmanın zorluğundan dolayı geleneksel temel senaryo yerine bir "referans tahmin" sunulduğu kaydedildi. Bu tahminde ise savaşın süresinin, yoğunluğunun ve kapsamının sınırlı kalacağı, bozulmanın 2026 ortasına kadar ortadan kalkacağı varsayımına dayanıldığı belirtildi. Bu çerçevede Türkiye'nin 2026 yılına ilişkin büyüme tahmini de Ocak ayındaki %4,2 seviyesinden %3,4'e düşürüldü. 2027 için tahmin, %4,1'den %3,5'e revize edildi. Küresel enflasyon tahminleri ise yukarı yönlü revize edilerek bu yıl için %4,4; 2027 için ise %3,7 seviyesinde kaydedildi. Türkiye için enflasyonun bu yıl için %28,6; 2027 için %21,4 düzeyinde olması beklendiği ifade edildi.

İsrail ve Lübnan yetkilileri Washington'da gerçekleşen görüşmenin ardından ABD arabuluculuğunda doğrudan müzakerelere başlanacağını duyurdu. Öte yandan ABD Başkanı Donald Trump, hafta sonu görüşmelerinin ardından Washington'un İran limanlarına abluka uygulamaya başlaması sonrası, İran savaşını sona erdirmeye yönelik görüşmelerin önümüzdeki iki gün içinde Pakistan'da yeniden başlayabileceğini söylemesiyle Brent petrolün varil fiyatı %4,6 gerileyerek 95 USD seviyesine indi. ABD piyasaları ise savaşın diplomatik bir çözümlerle sonuçlanabileceğine dair artan iyimserliğin risk iştahını artırmasıyla alıcılı seyretti.

ABD'de savaşın etkili olduğu Mart ayında üretici fiyatları beklentilerin altında kalarak aylık %0,5; yıllık %4,0 düzeyinde arttı. Çekirdek ÜFE de beklentilerin altında gerçekleşerek aylık bazda %0,2 artış gösterirken, yıllık %3,8 yükseldi. Aylık artıştaki temel sebebin enerji maliyetlerindeki Haziran 2022'den bu yana en hızlı artış olan %8,5'lik sıçrama olduğu kaydedildi.

Hazine ve Maliye Bakanlığı, dün kurumsal yatırımcılara yönelik 1,6 milyar USD tutarında dolar cinsinden devlet tahvili ile toplam 17,7 tonu altın karşılığı altın tahvili ve altına dayalı kira sertifikası ihraç etti. İhracın 6,9 tonu altın tahvili iken, 10,7 kilogramı altına dayalı kira sertifikası şeklinde gerçekleşti.

BIST-100 endeksi %1,02 yükselişle 14.202 seviyesine ulaştı. Türk lirası USD ve euro karşısında bir miktar değer kaybetti. 2 ve 10 yıllık gösterge tahvillerin faizleri %39,64 ve %32,23 seviyelerine indi.

Bugün ABD'de New York Fed imalat endeksi, Euro Alanı'nda sanayi üretim endeksi verileri açıklanacak. Yurt içinde ise merkezi yönetim bütçe istatistikleri ile inşaat ve hizmet üretim endeksi verileri izlenecek.

İktisadi Araştırmalar Bölümü

Nurgül Türkmen

nurgul.turkmen@isbank.com.tr

Dünya Borsaları	Kapanış	%Değişim
MSCI Dünya Borsaları	4.564	1,33 ↑
MSCI GOÜ	1.565	1,89 ↑
MSCI Japonya Hariç Asya*	810	1,20 ↑
Dow Jones	48.536	0,66 ↑
S&P 500	6.967	1,18 ↑
Euro Stoxx 50	5.985	1,35 ↑
Shanghai*	4.038	0,28 ↑
Nikkei*	58.176	0,52 ↑

(*) TSi 08:30 verileridir.

Pariteler	Kapanış	%Değişim
EUR/USD	1,1795	0,32 ↑
USD/JPY	158,77	0,51 ↓

Emtia Fiyatları	Kapanış	%Değişim
Brent Petrol (USD/varil)	94,8	4,60 ↓
Altın (USD/ons)	4.841	2,10 ↑

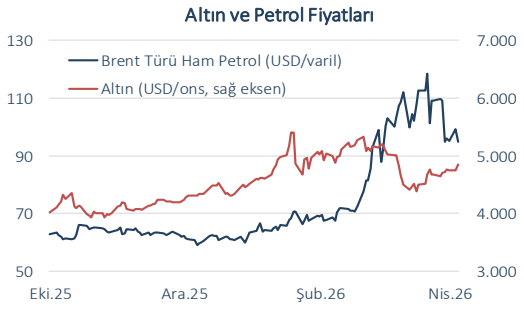
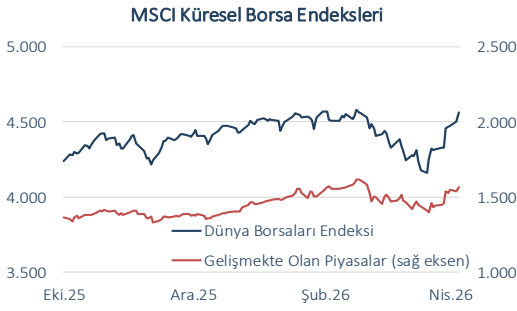
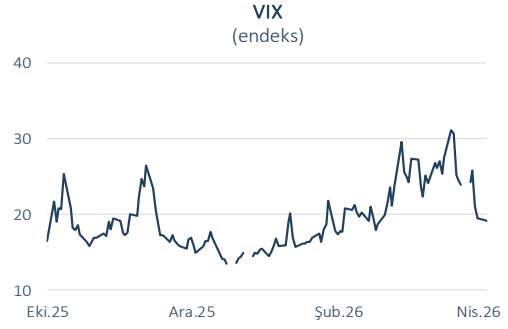
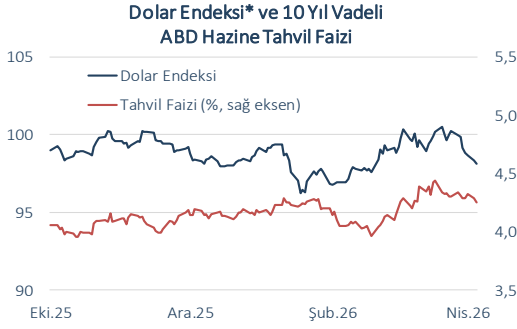
Risk Göstergeleri	Kapanış	Değişim
ABD Hazine Tahvil Faizi*	4,26	4 bp ↓
VIX	18,36	1 bp ↓
CDS-TR (5-Y)	230	8 bp ↓

(*) 10-Y

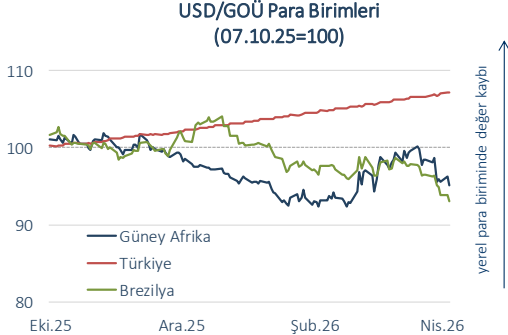
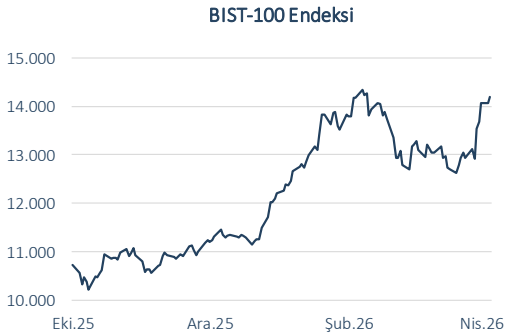
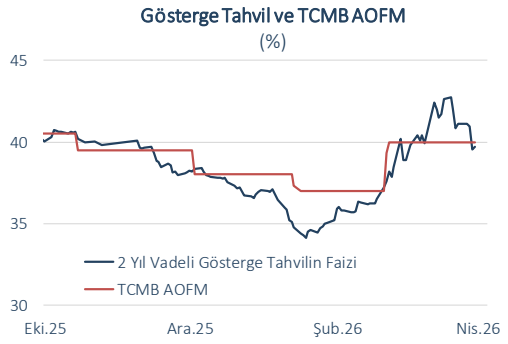
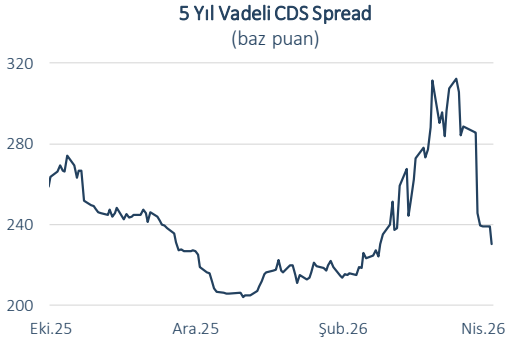
Yurt İçi Piyasalar	Kapanış	%Değişim
BIST-100	14.202	1,02 ↑
USD/TL	44,7184	0,13 ↑
Euro/TL	52,6873	0,40 ↑
2-Y Gösterge Tahvil Faizi	%39,64	8 bp ↓
10-Y Gösterge Tahvil Faizi	%32,23	30 bp ↓

Dün	Veri Gündemi				Bugün		
Yurt Dışı	Dönemi	Beklenti	Gerçekleşme	Yurt Dışı	Dönemi	Beklenti	Önceki
ABD ÜFE Enflasyonu, aylık	Mart	%1,1	%0,5	ABD NY Fed İmalat Endeksi	Nisan	-0,50	-0,20
				Euro Alanı Sanayi Üretim Endeksi, yıllık	Şubat	-%1,0	-%1,2
Yurt İçi				Yurt İçi			
-	-	-	-	Bütçe Dengesi	Mart	-	24,4 milyar TL
				İnşaat Üretim Endeksi, yıllık	Şubat	-	%8,0
				Hizmet Üretim Endeksi, yıllık	Şubat	-	-%0,4

Küresel Piyasalar



Yurt İçi Piyasalar



(*) Endeksteeki artış ABD dolarının gelişmiş ülke para birimleri karşısında değeri kazandığını gösterir.
Kaynak: Datastream, Reuters

Bütün yayınlarımıza <https://ekonomi.isbank.com.tr> adresinden erişebilirsiniz.

YASAL UYARI

Bu rapor Bankamız uzmanları tarafından güvenilir olduğuna inanılan kamuya açık kaynaklardan elde edilen bilgiler kullanılmak suretiyle, sadece bilgilendirme amacıyla hazırlanmıştır ve hiçbir şekilde finansal enstrümanların alım veya satımı konusunda tavsiye veya finansal danışmanlık hizmeti sağlanması olarak yorumlanmamalıdır. Bu raporda yer verilen görüş ve değerlendirmeler, hiçbir şekilde Türkiye İş Bankası A.Ş.'nin kurumsal yaklaşımını yansıtmamakta olup, raporu kaleme alan uzmanların kişisel görüş ve değerlendirmeleridir. Türkiye İş Bankası A.Ş. bu raporda yer alan bilgi, görüş ve değerlendirmelerin doğru, değişmez ve eksiksiz olması konusunda herhangi bir şekilde garanti vermemektedir. Türkiye İş Bankası A.Ş. bu raporda yer alan bilgilerde herhangi bir bildirimde bulunmaksızın değişiklik yapma hakkına sahiptir. Bu rapor ve içindeki bilgilerin kullanılması nedeniyle doğrudan veya dolaylı olarak oluşacak zararlardan Türkiye İş Bankası A.Ş. hiçbir şekilde sorumluluk kabul etmemektedir.

İşbu rapor üzerinde Bankamızın telif hakkı olup, Bankamızın yazılı izni alınmaksızın herhangi bir kişi tarafından, herhangi bir amaçla, kısmen veya tamamen çoğaltılamaz, dağıtılamaz veya yayımlanamaz. Tüm haklarımız saklıdır.