

İyimser ortamda biraz yavaş adımla ilerlemek

Küresel piyasalarda iyimser ortamda biraz yavaş adımla ilerlemek ve kar satışları odakları ile haftayı negatifleştirmeyen ama dengeli davranan ortam takip ediyoruz. ABD Başkanı Donald Trump, İran ile yürütülen müzakerelere ilişkin değerlendirmelerde bulunarak, tarafların bu hafta sonu yeniden doğrudan görüşmelere başlayabileceğini ve bir anlaşmaya çok yakın olduklarını söyledi. İsrail ile Lübnan arasında ABD Başkanı Trump tarafından duyurulan 10 günlük geçici ateşkes yürürlüğe girdi. Lübnan ile İsrail arasında 10 gün süreyle geçerli olacak ateşkes, Lübnan yerel saatiyle 00.00 itibarıyla başladı. Almanya hükümeti savaşın etkileriyle birlikte 2026 büyüme tahminini yüzde 1'den yüzde 0,5'e, 2027 tahminlerini ise yüzde 1,3'ten yüzde 0,9'a düşürdü. **Yeni günde ABD vadeli alıcılı, Avrupa vadeli ve Asya-Pasifik satıcılı seyreliyor.**

İç tarafta Aran'ın açıklamaları ile S&P Global'in kredi derecelendirmesine ilişkin beklentiler doğal olarak sınırlı satıcılı seyre neden oldu. İş Bankası Genel Müdürü Aran, çok sıra dışı ve olağanüstü bir dönemden geçildiğini belirterek, "O yüzden bu süreci yeniden bir paylaşım düzeni ve herkesin yeniden farklı bir rol alma çabası diye yorumlamak lazım" yorumunu yaptı. Savaşla şekillenen mevcut konjonktürün enflasyonla mücadele programını yürütmeye imkân vermediğini söyleyen Aran, "Bu ekonomi programından çıkmamız ve yeni bir ekonomi programına geçmemiz dışında nefes alınacak ya da umutlanacak bir yer görünmüyor" diye konuştu.

Bugün, **Nisan ayı 2.enflasyon tahminimizi paylaşacağız.** Haziran ve sonrasına ilişkin görünümlere dair değerlendirmelerde bulunuyor olacağız.

Yeni günde **14000 destek 14532 direnç** olarak takip edilecek. **Haftayı 13555 üzerinde kapatmamız pozitif iştahı devam ettirecektir.** Gece geç saatte S&P Global kredi derecelendirmesi takip edilecek. **BB-/Durağan** olarak teyit edilmesini bekliyoruz. **Nötr geçişin fiyatlamasını dün itibarıyla görüyor oluşumuzu pozitif karşılıyoruz.**

Saat	Ülke	Dönem	Gelişme	Beklenti BB-/Durağan	Önceki BB-/Durağan
23:30	Türkiye	Dönemsel	S&P Global Kredi Derecelendirmesi		
10:00	Türkiye	Mart	Konut ve İş Yeri Satış İstatistikleri		
10:00	Türkiye	Nisan	Piyasa Katılımcıları Anketi		
12:00	Avro Bölgesi	Şubat	Ticaret Dengesi	11,1 milyar	(-) 1,9 milyar

ULUSAL ENDEKSLER

	KAPANIŞ	GETİRİ
XU100	14.201,05	-0,36%
XU050	12.760,77	-0,44%
XU030	16.277,70	-0,54%
XBANK	17.574,83	-0,85%
XUSIN	17.579,20	0,05%
XUMAL	19.524,18	-0,16%
XTUMY	69.475,08	0,47%
XHARZ	287.435,41	1,39%

KÜRESEL - MSCI

	KAPANIŞ	GETİRİ
ACWI	1.062,64	-0,06%
DÜNYA	4.592,70	0,01%
ASYA - JP HARIÇ	1.029,33	-0,63%
AVRUPA	205,73	-0,08%
EM	1.592,59	-0,54%

DATALAR

	KAPANIŞ	FARK(bps)
CDS	230,05	-110
TR-VIX	36,33	-3
S&P-VIX	20,55	7

DÖVİZ

	KAPANIŞ	GETİRİ
DOLAR	44,75	0,05%
AVRO	52,73	0,01%
STERLİN	60,77	0,14%
FRANK	57,38	-0,04%

EMTİA

	KAPANIŞ	GETİRİ
ONS ALTIN	4.823,50	-0,71%
GÜMÜŞ	79,18	-2,13%
HAM PETROL	93,30	1,74%
BRENT PETROL	98,20	3,37%
BAKIR	6,05	-1,14%
DOĞALGAZ	2,66	2,70%

TAHVİL

	KAPANIŞ	FARK(bps)
TRY 2Y	36,22	0
TRY 5Y	33,81	14
TRY 10Y	30,06	8
ABD 2Y	3,78	3,1
ABD 10Y	4,32	5
ALMANYA 10Y	3,03	-2

GÜNDEM

ABD-İRAN-İSRAİL

Ana gündemimiz savaş olmaya devam ediyor

ATEŞKES

ABD-İsrail savaş nezdinde 2 haftalık ateşkes sürüyor. Cumartesi gününe itibaren 2 hafta daha uzatılması bekleniyor.

ATEŞKES

İsrail-Lübnan arasında 10 günlük ateşkes süreci başladı.

SMRVA

Açığa satış ve kredili işlem yasağı geldi. Son tarih 15 Mayıs

SELEC

Temettü ödeyecek. Brüt 0,44 TL

Detaylarına bir sonraki sayfadan itibaren erişebilirsiniz

TEKNİK GÖRÜNÜM

XU100 Teknik Görünüm

Yeni günde de 14 bin üzeri kalıcılık çabasını arıyor olacağız.

Dirençler: 14532-14700-14999

Destekler: 13555-13875-14000



VIOP Teknik Görünüm

16 bin üzerinde kalmaya devam etme çabası içerisinde olacağız.

Dirençler: 16740-17007-17222

Destekler: 15550-16060-16146



İŞLEM AKTİVİTESİ VERİLERİ

AKTİVİTE ARTAN			AKTİVİTE AZALAN			ENDEKS ETKİSİ (XU100)	
KOD	HACİM DEĞİŞİMİ (%)	GETİRİ (%)	KOD	HACİM DEĞİŞİMİ (%)	GETİRİ (%)	KOD	KATKI
ANELE	606,75	9,94	PINSU	-73,76	-0,63	TUPRS	15,12
AGROT	592,82	-8,98	ASELS	-67,23	-1,38	DSTKF	12,71
BIGEN	533,63	7,80	DMRGD	-67,08	-0,97	RALYH	8,77
HKTM	515,62	7,90	EUREN	-65,88	-0,75	KUYAS	3,68
PKART	455,38	5,23	KLMSN	-65,81	-3,38	SASA	3,41
EN ÇOK YÜKSELENLER			EN ÇOK DÜŞENLER			ENDEKS ETKİSİ (XU100)	
KOD	HACİM DEĞİŞİMİ (%)	GETİRİ (%)	KOD	HACİM DEĞİŞİMİ (%)	GETİRİ (%)	KOD	KATKI
MERCN	256,89	10,00	ENSRI	125,54	-10,00	ASELS	-15,55
GZNMI	-23,46	9,99	DOGUB	15,56	-9,99	BIMAS	-6,55
SDTTR	-34,62	9,99	ARZUM	85,75	-9,80	EREGL	-5,62
CRFSA	43,63	9,97	AGROT	592,82	-8,98	AKBNK	-4,95
SUNTK	406,88	9,96	DYOBY	236,28	-7,64	SISE	-4,46

PAY GERİ ALIMLARI

KOD	ALINAN LOT	TOPLAM ALINAN LOT	TOPLAM ALIM/SERMAYE	ALIŞ ORTALAMASI	FİYAT	FARK
AHGAZ	202.721	15.677.590	0,60%	24,77	24,92	0,61%
BLUME	100.000	468.000	0,27%	37,32	41,66	11,63%

ŞİRKET HABERLERİ

ALTNY – Sınırlı Olumlu: Yurt içinde yerleşik müşteri ile Kritik Üretim Teknolojilerinin tedarikine yönelik olarak 1.200.000 Euro+KDV tutarında sözleşme imzalandı.

KGYO – Olumlu: Maslak projesiyle ilgili olarak Mimari Konsept Proje çalışmalarına başlandı. 2027 yılının ikinci yarısında inşaaata başlanması planlanıyor. Projenin yaklaşık maliyetinin 75.000.000 dolar olması öngörülüyor.

MERCN – Olumlu: Şirket 28 Temmuz'da hisse başına net 0,1785986 TL temettü ödeme kararı aldı.

LXGYO – Olumlu: İstanbul-Avcılar'da yer alan 8.758 m2 büyüklüğündeki taşınmazın maliki ile Arsa Payı Karşılığı İnşaat Sözleşmesi imzalandı. Projenin geliştirilmesi şirket tarafından üstlenilmiş olup, inşa edilecek yapıların %50'si arsa sahibine bırakılacak. Ayrıca arsa sahibine nakden 2.500.000 dolar ödeme yapılacak.

KCHOL/AYGAZ – Olumlu: Şirketin %77, bağlı ortaklık Aygaz'ın %20 oranında pay sahibi olduğu Enerji Yatırımları tarafından, şirketin 2026 yılı ilk 3 aylık kârından karşılanmak üzere 4.270.000.000 TL tutarında nakit avans kâr payı dağıtılmasına karar verildi. **Araştırmadan not:** 2.çeyrek finansallarına etki etmesini bekleriz.

ULUSE – Olumlu: Eaton Elektrik ile ilave makine ve ekipmanın temini için 61 ay süreli kira sözleşmesi yapılmasına karar verildi.

BULGS – Olumlu: Şirket 2 taksit halinde olmak üzere hisse başına net toplam 0,1865671 TL temettü ödeme kararı aldı.

GLYHO – Olumlu: Şirket hisse başına net 0,0871794 TL temettü ödeme kararı aldı.

BIOEN – Olumlu: Kantur-Akdaş İnşaat Gıda Pazarlama Sanayi ve Ticaret A.Ş'nin şirkete devrolmak suretiyle birleşmesine yönelik olarak bağlayıcı olmayan görüşmelere başlanmasına ve bu kapsamda gerekli çalışmaların yürütülmesine karar verildi.

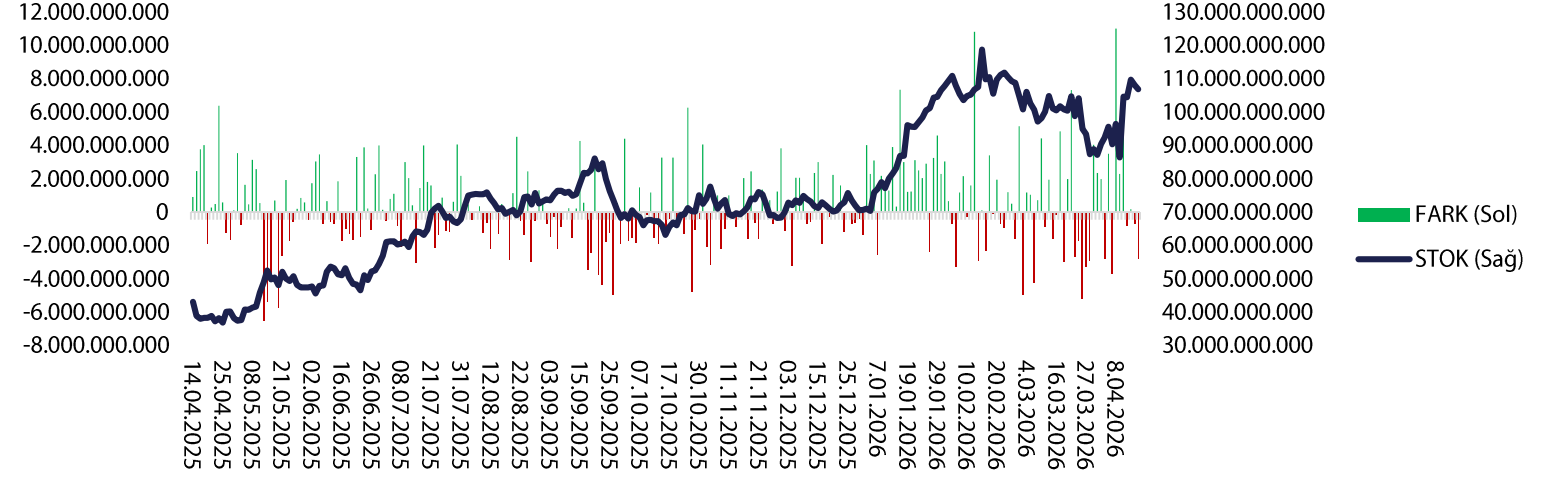
GZNMİ – Olumlu: Yön Bilgi Sistemleri ile yürütülen proje kapsamında, QDMS Doküman Yönetimi ve Aksiyon modülleri ile Ensemble Süreç Yönetimi modülü şirket bünyesinde devreye alındı.

TRMET – Sınırlı Olumlu: %71,19 oranında pay sahibi olunan Konaklı Metal Madencilik'in hissedarlarından Hamdi Akın İpek ve Cafer Tekin İpek'in hisse senetleri ile dolaylı olarak pay sahibi olunan ATP Koza Gıda'nın hissedarlarından Hamdi Akın İpek, Cafer Tekin İpek ve Pelin Zenginer'in hisse senetlerine Türk Altın Holding tarafından haciz işlemi uygulandı.

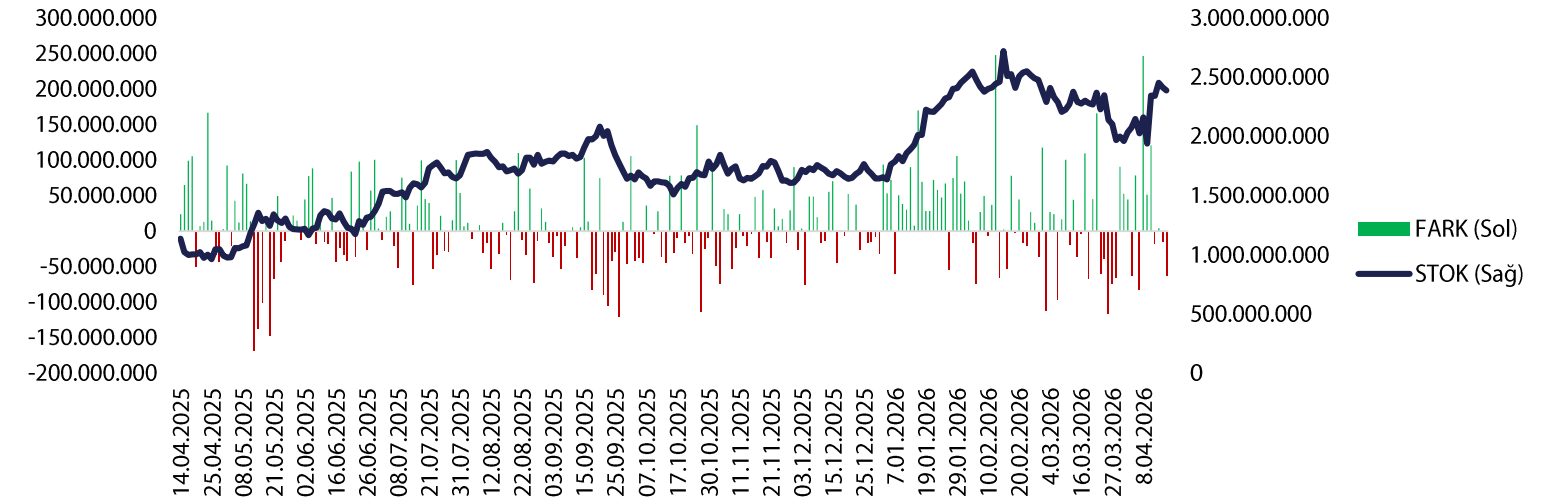
BORLS – Olumlu: Bor Holding paylarının satışına ilişkin görüşmeler sağlanmıştır.

BoFA İŞLEMLERİ

BoFA Para Giriş-Çıkış - TL



BoFA Para Giriş-Çıkış (\$)



VBTS TABLOSU

KOD	PAZAR	BAŞLANGIÇ TARİHİ	BİTİŞ TARİHİ	BRÜT TAKAS	KREDİLİ ALIM AÇIĞA SATIŞ	İNTERNET İŞLEM	TEK FİYAT	EMİR PAKET TEDBİRİ
SMRVA	Ana Pazar	17.4.2026	15.5.2026	HAYIR	EVET	HAYIR	HAYIR	HAYIR
NIBAS	Ana Pazar	16.4.2026	15.5.2026	EVET	EVET	HAYIR	HAYIR	HAYIR
BORLS	Yıldız Pazar	15.4.2026	14.5.2026	HAYIR	EVET	HAYIR	HAYIR	HAYIR
KAPLM	Ana Pazar	15.4.2026	14.5.2026	HAYIR	EVET	HAYIR	HAYIR	HAYIR
KTSKR	Ana Pazar	15.4.2026	14.5.2026	HAYIR	EVET	HAYIR	HAYIR	HAYIR
DOGUB	Alt Pazar	15.4.2026	14.5.2026	EVET	EVET	HAYIR	HAYIR	EVET
DGNMO	Ana Pazar	14.4.2026	13.5.2026	HAYIR	EVET	HAYIR	HAYIR	HAYIR
RNPOL	Alt Pazar	14.4.2026	13.5.2026	EVET	EVET	HAYIR	HAYIR	EVET
FRIGO	Ana Pazar	13.4.2026	12.5.2026	HAYIR	EVET	HAYIR	HAYIR	HAYIR
MOGAN	Yıldız Pazar	13.4.2026	12.5.2026	HAYIR	EVET	HAYIR	HAYIR	HAYIR
RUBNS	Ana Pazar	10.4.2026	8.5.2026	HAYIR	EVET	HAYIR	HAYIR	HAYIR
YIGIT	Ana Pazar	10.4.2026	8.5.2026	HAYIR	EVET	HAYIR	HAYIR	HAYIR
ANELE	Ana Pazar	9.4.2026	8.5.2026	HAYIR	EVET	HAYIR	HAYIR	HAYIR
BLCYT	Ana Pazar	9.4.2026	8.5.2026	HAYIR	EVET	HAYIR	HAYIR	HAYIR
ICUGS	Ana Pazar	9.4.2026	8.5.2026	HAYIR	EVET	HAYIR	HAYIR	HAYIR
SVGYO	Ana Pazar	9.4.2026	8.5.2026	EVET	EVET	HAYIR	HAYIR	HAYIR
MARTI	Ana Pazar	8.4.2026	7.5.2026	HAYIR	EVET	HAYIR	HAYIR	HAYIR
ADEL	Ana Pazar	7.4.2026	6.5.2026	HAYIR	EVET	HAYIR	HAYIR	HAYIR
EDATA	Ana Pazar	6.4.2026	5.5.2026	EVET	EVET	HAYIR	HAYIR	HAYIR
ULAS	Alt Pazar	3.4.2026	30.4.2026	EVET	EVET	HAYIR	HAYIR	EVET
BURVA	Alt Pazar	2.4.2026	30.4.2026	EVET	EVET	HAYIR	HAYIR	EVET
EFOR	Yıldız Pazar	2.4.2026	30.4.2026	HAYIR	EVET	HAYIR	HAYIR	HAYIR
FZLGY	Yıldız Pazar	2.4.2026	30.4.2026	HAYIR	EVET	HAYIR	HAYIR	HAYIR
SEKUR	Alt Pazar	1.4.2026	30.4.2026	EVET	EVET	HAYIR	HAYIR	EVET
AKFIS	Yıldız Pazar	31.3.2026	29.4.2026	HAYIR	EVET	HAYIR	HAYIR	HAYIR
ISKPL	Yıldız Pazar	31.3.2026	29.4.2026	HAYIR	EVET	HAYIR	HAYIR	HAYIR
RALYH	Yıldız Pazar	31.3.2026	29.4.2026	HAYIR	EVET	HAYIR	HAYIR	HAYIR
ESCAR	Yıldız Pazar	30.3.2026	29.4.2026	HAYIR	EVET	HAYIR	HAYIR	HAYIR
KTLEV	Yıldız Pazar	30.3.2026	29.4.2026	HAYIR	EVET	HAYIR	HAYIR	HAYIR
KLSYN	Ana Pazar	27.3.2026	24.4.2026	HAYIR	EVET	HAYIR	HAYIR	HAYIR
EMKEL	Ana Pazar	26.3.2026	24.4.2026	HAYIR	EVET	HAYIR	HAYIR	HAYIR
FONET	Ana Pazar	26.3.2026	24.4.2026	HAYIR	EVET	HAYIR	HAYIR	HAYIR
MSGYO	Ana Pazar	26.3.2026	24.4.2026	HAYIR	EVET	HAYIR	HAYIR	HAYIR
ECOGR	Yıldız Pazar	25.3.2026	24.4.2026	HAYIR	EVET	HAYIR	HAYIR	HAYIR
PRZMA	Ana Pazar	25.3.2026	24.4.2026	EVET	EVET	HAYIR	HAYIR	EVET
AYCES	Ana Pazar	23.3.2026	22.4.2026	HAYIR	EVET	HAYIR	HAYIR	HAYIR
OZSUB	Ana Pazar	23.3.2026	22.4.2026	HAYIR	EVET	HAYIR	HAYIR	HAYIR
MANAS	Ana Pazar	18.3.2026	17.04.2026	EVET	EVET	HAYIR	HAYIR	HAYIR
YAPRK	Ana Pazar	18.3.2026	17.04.2026	EVET	EVET	HAYIR	HAYIR	HAYIR

XUTUM HİSSELERİ GÜNLÜK PARA GİRİŞ ÇIKIŞ TABLOSU			
BIST100 HİSSELERİ	TOPLAM	BIST100 HİSSELERİ	TOPLAM
TUPRS	285.309.600	ASTOR	-505.479.900
TEHOL	84.992.930	ASELS	-120.235.100
TERA	64.227.420	ISCTR	-114.675.000
CWENE	63.684.760	THYAO	-106.778.800
KONTR	63.554.970	GARAN	-102.398.400
RALYH	51.863.900	TRALT	-86.078.890
MGROS	34.375.240	AGROT	-83.151.640
KTLEV	32.961.520	KCHOL	-70.465.800
FROTO	28.958.350	ECILC	-57.190.430
BORLS	28.600.540	BIMAS	-46.552.250

KURUM İŞLEMLERİ (SON 10 GÜN)			
KURUM ADI	NET(+)	KURUM ADI	NET(-)
TERA YATIRIM MENKUL	14.540.720.937	ING YATIRIM MENKUL	- 7.325.945.420
BANK-OF-AMERICA YATIRIM BANK	10.522.543.367	HSBC YATIRIM	- 6.544.140.957
PUSULA YATIRIM	9.145.849.426	KALKINMA YAT.	- 5.013.430.750
AK YATIRIM	6.449.073.735	ZIRAAT YAT.	- 4.996.213.407
YAPI KREDİ YAT.	5.879.973.035	HEDEF YATIRIM BANKASI (PORTFOY)	- 4.825.230.189
ICBC TURKEY BANK	3.465.178.415	QNB YATIRIM MENKUL	- 4.339.146.326
ALNUS YATIRIM MENKUL	2.483.532.466	GCM YATIRIM MENKUL	- 4.124.351.794
BASKENT MENKUL	2.119.823.459	A1 CAPITAL MENKUL DEGERLER	- 2.667.820.232
DENİZ YATIRIM	1.024.605.620	OYAK YATIRIM	- 2.079.932.965
DESTEK YATIRIM MENKUL	594.878.029	SEKER YATIRIM	- 1.475.986.742

KURUM PARA GİRİŞ-ÇIKIŞ					
KURUM ADI	NET TUTAR	KAÇ GÜNDÜR (+)	KURUM ADI	NET TUTAR	KAÇ GÜNDÜR (-)
YAPI KREDİ YAT.	5.879.973.035	9	HSBC YATIRIM	- 6.544.140.957	10
TEB YATIRIM	- 1.053.358.264	9	BANK-OF-AMERICA YATIRIM BANK	10.522.543.367	9
DENİZ YATIRIM	1.024.605.620	10	IS YATIRIM	- 1.003.503.584	10
YATIRIM-FINANSMAN MENKUL	336.942.550	10	AK YATIRIM	6.449.073.735	10
UNLU MENKUL DEGERLER	411.044.675	10	TACIRLER YAT.	- 602.168.944	9
DESTEK YATIRIM MENKUL	594.878.029	10	ZIRAAT YAT.	- 4.996.213.407	6
GARANTI BBVA	477.811.125	10	GEDIK YATIRIM	- 264.394.806	10
MIDAS MENKUL	486.139.306	8	GLOBAL MENKUL	- 234.082.570	10
BULLS YATIRIM MENKUL	285.308.865	10	A1 CAPITAL MENKUL DEGERLER	- 2.667.820.232	9
HALK YATIRIM	255.025.723	10	QNB YATIRIM MENKUL	- 4.339.146.326	3

HİSSE SENEDİ PARA GİRİŞ-ÇIKIŞ TABLOSU

NET (+)		NET (-)		DÜZENLİ (+)		DÜZENLİ (-)			
KOD	TUTAR	KOD	TUTAR	KOD	KAÇ GÜN	TUTAR	KOD	KAÇ GÜN	TUTAR
ASELS	1.719.673.200	ASTOR	- 620.506.864	TUPRS	7	717.405.020	ASTOR	9	- 620.506.864
TERA	1.037.415.060	DAPGM	- 387.838.663	TEHOL	9	16.033.445	ASELS	9	1.719.673.200
TUPRS	717.405.020	ECILC	- 291.610.986	CWENE	9	21.279.787	ISCTR	9	343.166.750
SASA	701.319.850	AAGYO	- 147.186.659	KONTR	10	135.869.045	THYAO	7	340.127.892
KCHOL	404.062.840	EFOR	- 129.965.681	RALYH	10	105.053.195	GARAN	10	367.542.719
GARAN	367.542.719	KRDMD	- 123.740.085	MGROS	10	187.845.244	TRALT	7	59.658.340
ISCTR	343.166.750	AGROT	- 91.573.266	KTLEV	8	153.272.784	AGROT	9	- 91.573.266
THYAO	340.127.892	YIGIT	- 88.857.830	FROTO	10	- 52.974.607	KCHOL	9	404.062.840
SAHOL	325.969.044	GRTHO	- 87.573.810	BORLS	10	44.812.213	ECILC	8	- 291.610.986
BIMAS	222.276.241	SOKM	- 82.509.262	PETKM	10	156.724.206	BIMAS	9	222.276.241

GENEL KURUL TABLOSU

KOD	TARİH	SAAT	KURUL TİPİ	ÖNEMLİ HAK
AGHOL	17.04.2026	14:00	OLAĞAN	TEMETTÜ
AKSUE	17.04.2026	12:00	OLAĞAN	İMTİYAZLI
AKSUE	17.04.2026	10:00	OLAĞAN	KST, TEMETTÜ
ASUZU	17.04.2026	11:00	OLAĞAN	TEMETTÜ
EGEGY	17.04.2026	11:00	OLAĞAN	TEMETTÜ
INFO	17.04.2026	10:00	OLAĞAN	TEMETTÜ
KRTEK	17.04.2026	10:30	OLAĞAN	KST, TEMETTÜ
OSMEN	17.04.2026	11:00	OLAĞAN	TEMETTÜ
PASEU	17.04.2026	10:30	OLAĞAN	TEMETTÜ
PATEK	17.04.2026	14:30	OLAĞAN	TEMETTÜ
VAKFA	17.04.2026	15:00	OLAĞAN	TEMETTÜ
VKGYO	17.04.2026	10:30	OLAĞAN	TEMETTÜ, SERMAYE ARTIRIMI
YUNSA	17.04.2026	15:00	OLAĞAN	TEMETTÜ

TEMETTÜ TABLOSU

KOD	Tarih	Verim	Son Kapanış	Brüt (TL)	Net (TL)	Dağıtım Oranı	Temettü Tutarı
SELEC	17.04.2026	0,51%	86,25	0,44	0,374	0,00%	236.352.600
KSTUR	20.04.2026	0,48%	3.325,00	16	13,6	68,48%	57.726.378

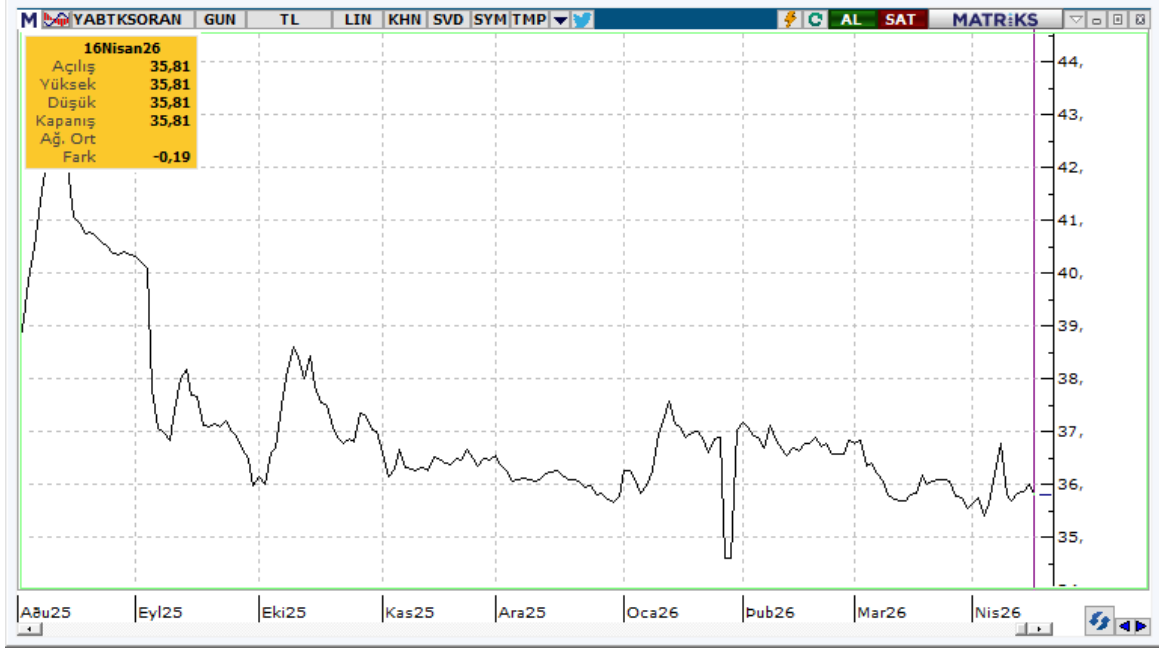
AÇIĞA SATIŞ TABLOSU

Açığa satış işlemleri SPK'nın 2026/24 nolu bülteni uyarınca 24 Nisan 2026 seans sonuna kadar yasaklanmıştır.

ARAŞTIRMA KAPSAMIMIZ

KOD	Şirket Adı	Hedef Fiyat	Tavsiye	Potansiyel	KAFİF
HALKB	T. Halk Bankası	100	AL	153,68%	-
GLCVY	Gelecek Varlık Yönetimi	125,6	AL	110,56%	-
GEDZA	Gediz Ambalaj	56,6	AL	95,85%	+
LKMNH	Lokman Hekim Sağlık	30,4	AL	95,50%	+
ANHYT	Anadolu Hayat Emek.	201,72	AL	82,22%	-
TNZTP	Tapdi Tınaztepe	44	AL	81,37%	+
TATEN	Tatlıpınar Enerji Üretim	23,76	AL	74,71%	-
AKGRT	Aksigorta	12,61	AL	71,80%	-
SELEC	Selçuk Ecza Deposu	140	AL	56,60%	+
YKBNK	Yapı ve Kredi Bank.	57,1	AL	52,35%	-
AGESA	AGESA Hayat Emeklilik	350	AL	49,38%	-
VAKBN	Vakıflar Bankası	50	AL	47,84%	-
ISCTR	İş Bankası (C)	21,3	AL	47,51%	-
GARAN	Garanti Bankası	199	AL	45,26%	-
ANSGR	Anadolu Sigorta	39,34	AL	41,31%	-
ALBRK	Albaraka Türk	12,54	AL	40,43%	+
AKBNK	Akbank	107,4	AL	37,52%	-
TSKB	T.S.K.B.	16,64	TUT	36,51%	-
GLRMK	Gülermak Ağır Sanayi	320	AL	35,77%	+
ARCLK	Arçelik	150	AL	29,31%	-
TURSG	Türkiye Sigorta	17,5	AL	25,63%	-

KURUMSAL TAKAS TABLOSU



YB TAKAS= 35,81 (-0,19)

KURUMSAL TAKAS VERİLERİ

YABANCILAR (+)

YATIRIM FONLARI (+)

EMEKLİLİK FONLARI (+)

KOD	DEĞİŞİM (bps)	NİHAİ PAY (%)	KOD	DEĞİŞİM (bps)	NİHAİ PAY (%)	KOD	DEĞİŞİM (bps)	NİHAİ PAY (%)
ASELS	164	53,73%	KTLEV	42	27,61%	ASELS	43	6,47%
AKBNK	26	50,57%	GLRMK	38	38,73%	THYAO	20	7,16%
SAHOL	6	28,13%	THYAO	30	9,89%	ZPX30F	18	63,43%
RYSAS	6	57,85%	RALYH	22	27,55%	AKBNK	18	4,81%
YKBNK	5	32,21%	GUNDG	19	74,76%	BIMAS	14	9,86%
ISCTR	4	25,12%	ISCTR	13	15,81%	Z30KPF	13	93,24%
RALYH	4	8,05%	TERA	12	62,89%	SAHOL	12	12,78%
CCOLA	3	74,45%	ASELS	12	4,58%	YKBNK	12	5,86%
SISE	3	10,24%	LIDER	11	62,13%	EREGL	9	6,03%
AEFES	3	39,32%	AKBNK	10	14,68%	ZPLIBF	7	36,24%

YABANCILAR (-)

YATIRIM FONLARI (-)

EMEKLİLİK FONLARI (-)

KOD	DEĞİŞİM (bps)	NİHAİ PAY (%)	KOD	DEĞİŞİM (bps)	NİHAİ PAY (%)	KOD	DEĞİŞİM (bps)	NİHAİ PAY (%)
TUPRS	-47	32,92%	TPKGYF1	-89	54,28%	ZGOLDF	-76	87,19%
ASTOR	-24	55,48%	HEDEF	-28	57,13%	ISGLKF	-49	96,63%
KCHOL	-11	42,10%	KLRHO	-20	59,76%	TUPRS	-30	8,42%
TRALT	-8	24,79%	TUPRS	-14	7,00%	APGLDF	-11	99,10%
PEKGY	-7	7,15%	PEKGY	-12	27,10%	GLDTRF	-9	59,06%
KTLEV	-6	5,04%	SASA	-10	5,17%	GUBRF	-6	22,66%
KLRHO	-6	15,62%	IEYHO	-9	29,90%	ALTINS1	-4	7,32%
EREGL	-6	19,35%	ZRGYO	-9	65,40%	FROTO	-3	6,54%
FROTO	-5	37,39%	ZGOLDF	-6	9,42%	AGXAAC	-3	84,95%
GARAN	-5	6,30%	MAVI	-5	13,18%	ASTOR	-3	1,38%

YASAL UYARI—Burada yer alan her türlü bilgi, değerlendirme, yorum ve istatistiki şekil ve değerler hazırlandığı tarih itibariyle mevcut piyasa koşulları ve güvenilirliğine inanılan kaynaklardan elde edilerek derlenmiştir. PUSULA Yatırım Menkul Değerler A.Ş. tarafından, karşılığında herhangi bir maddi menfaat temin edilmeksizin, genel anlamda bilgi vermek amacıyla hazırlanmış olup, hiçbir şekilde yönlendirici nitelikte olmayan bilgiler yatırımcılar tarafından danışmanlık faaliyeti olarak kabul edilmemeli ve yatırım kararlarına esas olarak alınmamalıdır. Bu bilgiler, belli bir getirinin sağlanmasına yönelik olarak verilmemekte ve bu yönde herhangi bir şekilde taahhüt veya garantimiz bulunmamaktadır. Bu itibarla bu sayfalarda yer alan ve hiç bir şekilde yönlendirici nitelikte olmayan hususlar hakkında herhangi bir sorumluluğumuz bulunmamaktadır. Gerek bu yayındaki, gerekse bu yayında kullanılan kaynaklardaki hata ve eksikliklerden ve bu yayındaki bilgilerin kullanılması sonucunda yatırımcıların ve/veya ilgili kişilerin uğrayabilecekleri doğrudan ve/veya dolaylı zararlardan, kâr yoksunluğundan manevi zararlardan her ne şekilde olursa olsun üçüncü kişilerin uğrayabileceği her türlü zararlardan dolayı PUSULA Yatırım Menkul Değerler A.Ş. sorumlu tutulamaz. Burada yer alan yatırım bilgi, yorum ve tavsiyeleri yatırım danışmanlığı kapsamında değildir. Yatırım danışmanlığı hizmeti, yetkili kuruluşlar tarafından kişilerin risk ve getiri tercihleri dikkate alınarak kişiye özel sunulmaktadır. Burada yer alan yorum ve tavsiyeler ise genel niteliktedir. Bu tavsiyeler mali durumunuz ile risk ve getiri tercihlerinize uygun olmayabilir. Bu nedenle, sadece burada yer alan bilgilere dayanarak yatırım kararı verilmesi beklentilerinize uygun sonuçlar doğurmayabilir.

ÇEKİNCE—Bu rapor tarafımızca doğruluğu kabul edilmiş kaynaklar kullanılarak hazırlanmış olup yatırımcılara kendi oluşturacakları yatırım kararlarında yardımcı olmayı hedeflemekte ve herhangi bir yatırım aracını alma veya satma yönünde yatırımcıların kararlarını etkilemeyi amaçlamamaktadır. Yatırımcıların verecekleri yatırım kararları ile bu raporda bulunan görüş, bilgi ve veriler arasında bir bağlantı kurulamayacağı gibi, söz konusu kararların neticesinde oluşabilecek yanlışlık ve zararlardan kurum çalışanları ile PUSULA Yatırım Menkul Değerler A.Ş.'nin herhangi bir sorumluluğu bulunmamaktadır. Bu rapordaki her türlü iç ce dış piyasa tablo grafikler, bu konularda resmi hizmet veren yetkili üçüncü kişi kurumlardan elde edilmiş olup, PUSULA Yatırım Menkul Değerler A.Ş. tarafından herhangi bir maddi menfaat beklentisi olmaksızın genel anlamda bilgilendirmek amacıyla hazırlanmıştır. Bu raporda bulunan bilgiler belli bir gelirin sağlanmasına yönelik olarak verilmemektedir.

T +90 (212) 370 0370

F +90 (212) 370 0371

arastirma@pusulayatirim.com.tr

Fulya Mah. Büyükdere Cad. Torun Center No: 74 A/53 34394
Şişli/İstanbul