

ULUSAL ENDEKSLER

XU100	KAPANIŞ	GETİRİ
XU050	14.587,93	2,72%
XU030	13.107,93	2,72%
XBANK	16.723,23	2,74%
XUSIN	18.564,90	5,63%
XUMAL	17.808,65	1,31%
XTUMY	20.325,79	4,11%
XHARZ	71.177,26	2,45%
	293.686,39	2,17%

KÜRESEL - MSCI

ACWI	KAPANIŞ	GETİRİ
DÜNYA	1.074,62	1,13%
ASYA - JP HARIÇ	4.645,59	1,15%
AVRUPA	1.039,75	1,01%
EM	208,88	1,53%
	1.607,67	0,95%

DATALAR

CDS	KAPANIŞ	FARK(bps)
TR-VIX	232,72	267
S&P-VIX	36,51	18
	20,78	23

DÖVİZ

DOLAR	KAPANIŞ	GETİRİ
AVRO	44,76	0,02%
STERLİN	52,76	0,06%
FRANK	60,76	-0,01%
	57,32	-0,11%

EMTİA

ONS ALTIN	KAPANIŞ	GETİRİ
GÜMÜŞ	4.808,00	-0,32%
HAM PETROL	79,91	0,92%
BRENT PETROL	87,55	-6,16%
BAKIR	95,33	-2,92%
DOĞALGAZ	6,06	0,23%
	2,72	2,29%

TAHVİL

TRY 2Y	KAPANIŞ	FARK(bps)
TRY 5Y	36,17	-5
TRY 10Y	33,20	-61
ABD 2Y	29,66	-40
ABD 10Y	3,73	-4,7
ALMANYA 10Y	4,27	-5
	2,97	-7

GÜNDEM

ABD-İRAN-İSRİL	Ana gündemimiz savaş olmaya devam ediyor Seans sonrasında finansal yayınlanacak. Beklentilerimiz XSGRT'n 1.Çeyrek Pusulasından erişebilirsiniz.
TURSG	ABD-İran-İsrail savaşı nezdinde 2 haftalık ateşkes sürüyor.
ATEŞKES	İran-Lübnan arasında 10 günlük ateşkes süreci başladı.
ATEŞKES	Açığa satış ve kredili işlem yasağı geldi. Son tarih 18 Mayıs
ARZUM-PSGYO-TEKTU	Brüt takas tedbirleri geldi. Son tarih 18 Mayıs
ANELE	Temettü ödeyecek. Brüt 16 TL
KSTUR	Temettü ödeyecek. Brüt 0,455487 TL
AKSGY	

Detaylarına bir sonraki sayfadan itibaren erişebilirsiniz

Ateşkes devam, Hürmüz karmaşık

Küresel piyasalarda savaşın aslında görece kazanılmış alışkanlık olduğunu savaşta esas odağın Hürmüz Boğazı'nın tam akıcı şekilde açılıp açılmayacağını görmek olacağını vurgulayan günlerden geçiyoruz. Cuma günü oluşan haber akışı ile riskli varlıklarda biz dahil genele yayılan alıcılı seyir izlenirken haftasonu ateşkes devam ancak abluka kaynaklı Hürmüz bir açılıyor bir kapanıyor gündemini takip ettik. Hatırlatmak gerekirse ABD-İran-İsrail ateşkesi fiili şekilde Çarşamba resmi şekilde ise Perşembe TSİ 3'te sona eriyor. Bu nedenle ekonomik takvimin tekrardan geri plana itilip bu iki güne odaklanan izlenim takip edebiliriz. Hürmüz Boğazı'nda Fransız ve İngiliz gemilerine ateş açılması üzerine bir açıklama yapan ABD Başkanı Trump, ateşkesin resmen ihlal edildiğini duyurdu. Trump, İran'ın boğazın kapalı kalması nedeniyle günde 500 milyon dolar kaybettiğini belirterek, Perşembe günü TSİ 3'te dolacak mühlet öncesinde "Ya anlaşma, ya topyekün yıkım" mesajı verdi. ABD Başkanı Trump, ABD donanmasının abluğunu aşmaya çalışan İran'a ait bir kargo gemisine ateş açarak müdahalede bulduklarını bildirdi. İran devlet ajansı IRNA, Washington'ın "aşırı talepleri" ve devam eden deniz abluğası nedeniyle İran'ın görüşmelere katılmayacağını açıkladı. Almanya, Hürmüz Boğazı'nın güvenliğini sağlamak üzere belirli şartların yerine getirilmesi kaydıyla ve çatışmalar sona erdikten sonra bölgeye mayın tarama botları, bir refakat gemisi ve keşif uçakları konuşlandırabilir. Almanya Şansölyesi Merz, Hürmüz Boğazı'nın güvenliğini sağlamaya yönelik olası bir askeri misyona Almanya'nın katılımı için hazırlanan somut teklifi, cuma günü Paris'te yapılacak görüşmelerde sunmayı planlıyor. Yeni günde ABD ve Avrupa vadeliiler satıcılı seyrederken Asya-Pasifik'te alıcılı seyrin devamını izliyoruz. Emtialar nezdinde aşırı bozulma olmasa da petrol yukarı altın aşağı hareketini takip ediyoruz.

İç tarafta Cuma günü Hürmüz Boğazı açıldı haberleriyle genele yayılan alıcılı seyir takip ettik. S&P Global, sürpriz yapmadı. BB-/Durağan olarak kredi notlarını teyit etti. Belirli kırılmalıkların azalması durumunda direkt not artırırız mesajı önemliydi.

Hürmüz Boğazı küresel enerji piyasaları için değişken bir darboğaz olmaya devam ederken, Uluslararası Enerji Ajansı İcra Direktörü Birol yeni bir petrol boru hattı inşası çağrısında bulundu. Boru hattı Irak'ın güneydeki Basra sahalarını Türkiye'nin Akdeniz'deki Ceyhan terminaline bağlayacak.

Yeni günde 14252 destek 14740 direnç olarak takip edilecek. Haftayı 14000 üzerinde kapatmamız pozitif iştahı devam ettirecektir. Tatil nedeniyle takas takvimini de dikkate alarak bugün gelişmelerin dışında iç tarafta görece daha fazla volatilitate takip edilebilir.

Saat	Ülke	Dönem	Gelişme
13:00	Almanya	Nisan	BUBA Aylık Rapor
19:40	Avro Bölgesi	-	AMB Başkanı Lagarde Konuşacak

TEKNİK GÖRÜNÜM

XU100 Teknik Görünüm

Yeni günde de 14252 üzeri kalıcılık çabasını arıyor olacağız.

Dirençler: 14700-14999-15050

Destekler: 13875-14000-14252



VIOP Teknik Görünüm

16 bin üzerinde kalmaya devam etme çabası içerisinde olacağız.

Dirençler: 17007-17222-17549

Destekler: 16060-16146-16740



İŞLEM AKTİVİTESİ VERİLERİ

AKTİVİTE ARTAN			AKTİVİTE AZALAN			ENDEKS ETKİSİ (XU100)	
KOD	HACİM DEĞİŞİMİ (%)	GETİRİ (%)	KOD	HACİM DEĞİŞİMİ (%)	GETİRİ (%)	KOD	KATKI
ANELE	759,39	9,99	RYSAS	-80,63	0,73	AKBNK	50,43
DGNMO	710,63	9,91	BEYAZ	-74,32	3,64	THYAO	26,86
MERCN	676,12	4,91	ARENA	-72,51	1,01	BIMAS	25,45
BORLS	630,16	9,98	MAKIM	-69,33	1,70	DSTKF	22,67
AGROT	570,16	9,86	BLCYT	-66,75	3,35	SAHOL	20,27
EN ÇOK YÜKSELENLER			EN ÇOK DÜŞENLER			ENDEKS ETKİSİ (XU100)	
KOD	HACİM DEĞİŞİMİ (%)	GETİRİ (%)	KOD	HACİM DEĞİŞİMİ (%)	GETİRİ (%)	KOD	KATKI
EFOR	230,00	10,00	ARZUM	383,05	-9,94	TUPRS	-42,78
HDFGS	51,63	10,00	MAALT	-17,76	-9,68	PETKM	-2,59
KLRHO	-0,99	10,00	ENSRI	56,67	-7,74	KUYAS	-2,26
BURCE	10,45	10,00	AYGAZ	-16,21	-7,16	AKSEN	-1,06
CLEBI	87,68	9,99	NIBAS	-55,39	-6,89	CWENE	-0,87

PAY GERİ ALIMLARI

KOD	ALINAN LOT	TOPLAM ALINAN LOT	TOPLAM ALIM/SERMAYE	ALİŞ ORTALAMASI	FİYAT	FARK
AHGAZ	512.916	16.190.506	0,62%	24,79	25,34	2,22%

ŞİRKET HABERLERİ

EDATA – Olumlu: Şirket sermayesinde; Osman Sungur ve Tahir Fatih Mutlu tarafından sahip olunan toplam %63,85 oranındaki payların 15.000.000 dolar bedelle devrine ilişkin olarak "Pay Alım ve Satım Sözleşmesi" imzalandı.

VAKBN – Nötr: BDDK tarafından yayınlanan "Bankalarda İyi Ücretlendirme Uygulamalarına İlişkin Rehber" kapsamında özelliikli çalışanlara yapılacak değişken ödemelere ilişkin olarak 33,24 TL ortalama fiyattan toplam 101.596 adet hisse senedi geri alımı yapıldı.

BURCE/BURVA – Olumlu: Bağlı ortaklık Burçelik Vana paylarının tamamının veya bir kısmının satışı ihtimaline yönelik olarak, potansiyel yatırımcılar ile bağlayıcı nitelikte olmayan ön görüşmelere başlandı.

ULUSE – Nötr: Rekabet Kurulu tarafından şirkete verilen idari para cezasına ilişkin gerekçeli karar tebliğ edildi. Söz konusu ceza %25 indirimle 14.454.417 TL olarak ödenecek.

ROYAL – Tahta İşleme Kapalı: Royal Halı İplik Tekstil Mobilya Sanayi ve Ticaret A.Ş.'nin işlem sırası kapalı olan paylarının Kotasyon Yönergesi çerçevesinde kottan çıkarılmasına karar verildi.

FMIZP – Nötr: Hakim ortak Federal Mogul Powertrain Otomotiv, alüminyum piston üretim operasyonlarını yürütmekte olduğu İzmit fabrikasındaki birçok hattında üretimi durdurarak küçülme sürecine girdi. İzmit'deki arsa ve binanın satış da dahil olmak üzere, en iyi şekilde değerlendirilmesi için görüşme ve çalışmalara başlanılmasına karar verildi.

UCAYM – Sınırlı Olumlu: Ic İctaş-Ic İcimak-YapıTürk Konut Adi Ortaklığı ile imzalanan "Denizkoru Boğaz&Orman Konut projesine ait Elektrik ve Mekanik Tesilat İşleri Sözleşmesi" kapsamında "Faz-1" etabı için 107.555.726 TL tutarındaki avansın tahsilatı tamamlandı.

ALFAS – Olumlu: Yurt içinde yerleşik bir müşteriden güneş paneli satışına ilişkin KDV hariç yaklaşık 43.200.000 dolar tutarında sipariş alındı.

KUTPO – Olumlu: İlişkili taraf NG Lojistik mülkiyetinde olup halen satış mağazası ve showroom olarak kiracı statüsünde kullanılan İstanbul'daki 93.831 m2 yüzölçümlü taşınmaz KDV hariç 247.000.000 TL karşılığında satın alındı.

SAHOL/CRFSA – Nötr: Hakim ortağı olunan Carrefoursa sermayesinin %57,12'sine ve diğer ana hissedar Carrefour Nederland BV.'nin sahip olduğu şirket sermayesinin %32,16'sına tekabül eden payların, Yeni Mağazacılık A.Ş.'ye devrine ilişkin sözleşme imzalandı. 325.000.000 dolar olarak belirlenen toplam şirket değeri esas alınarak hesaplanacak nihai hisse değeri, kapanış tarihindeki net borç ve işletme sermayesi tutarları üzerinden yapılacak kapanış düzeltmelerine tabi olacak.

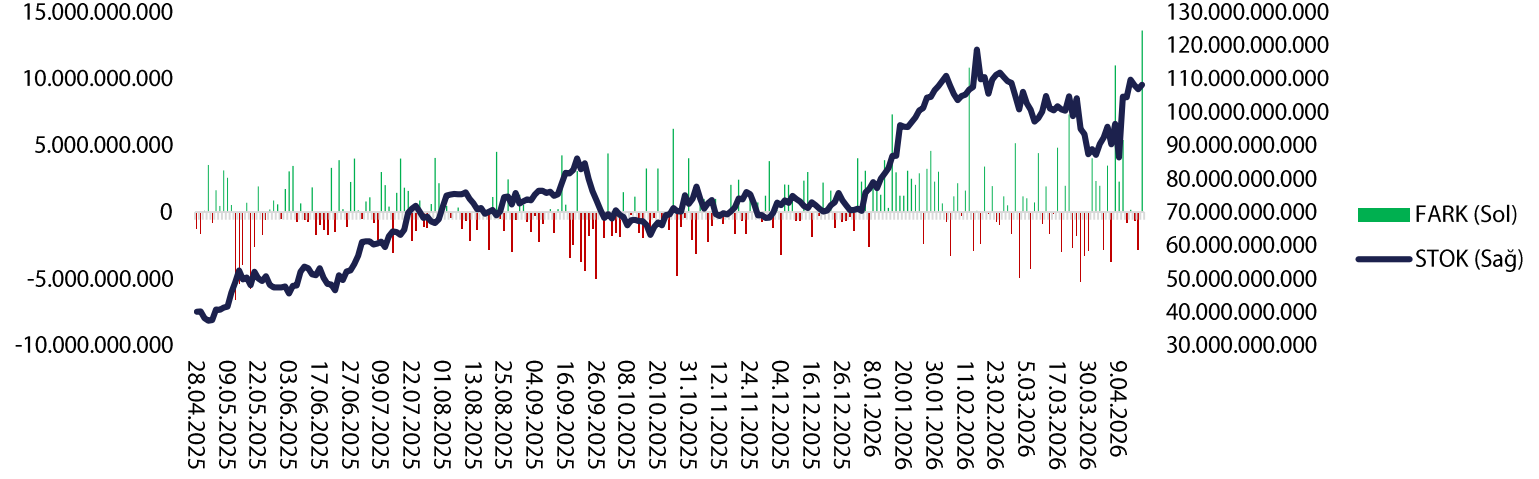
POLHO – Olumlu: Bağlı ortaklıklar Poliport ve Polisan Kimya'nın aktifinde bulunan taşınmazların toplam 136.325.644 dolar tutarında Corex tarafından Bitlis Ailesi lehine keşide edilmiş 2 yıl vadeli bonoların Bitlis Ailesi üyeleri tarafından satıcı bağlı ortaklıklara ciro ve teslim edilmesi karşılığında, Bitlis Ailesi üyelerine satışı ve devrine karar verildi.

KIMMR – Olumlu: Şirket 2 taksit halinde olmak üzere hisse başına net 0,3541666 TL temettü ödeme kararı aldı.

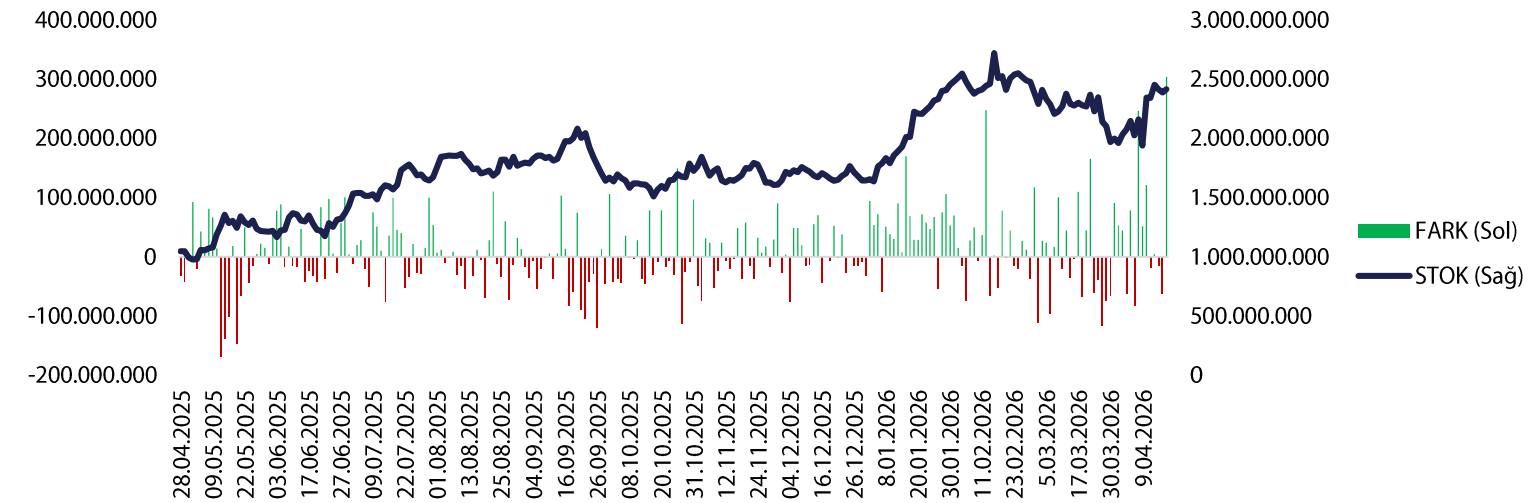
NATEN – Nötr: Pay Geri Alım Programı'nın sonlandırılmasına karar verildi. Program kapsamında 750.000 adet pay geri alındı.

BoFA İŞLEMLERİ

BoFA Para Giriş-Çıkış - TL



BoFA Para Giriş-Çıkış (\$)



VBTS TABLOSU

KOD	PAZAR	BAŞLANGIÇ TARİHİ	BİTİŞ TARİHİ	BRÜT TAKAS	KREDİLİ ALIM AÇIĞA SATIŞ	İNTERNET İŞLEM	TEK FİYAT	EMİR PAKET TEDBİRİ
ANELE	Ana Pazar	20.4.2026	18.5.2026	EVET	EVET	HAYIR	HAYIR	HAYIR
ARZUM	Ana Pazar	20.4.2026	18.5.2026	HAYIR	EVET	HAYIR	HAYIR	HAYIR
PSGYO	Yıldız Pazar	20.4.2026	18.5.2026	HAYIR	EVET	HAYIR	HAYIR	HAYIR
TEKTU	Ana Pazar	20.4.2026	18.5.2026	HAYIR	EVET	HAYIR	HAYIR	HAYIR
SMRVA	Ana Pazar	17.4.2026	15.5.2026	HAYIR	EVET	HAYIR	HAYIR	HAYIR
NIBAS	Ana Pazar	16.4.2026	15.5.2026	EVET	EVET	HAYIR	HAYIR	HAYIR
BORLS	Yıldız Pazar	15.4.2026	14.5.2026	HAYIR	EVET	HAYIR	HAYIR	HAYIR
DOGUB	Alt Pazar	15.4.2026	14.5.2026	EVET	EVET	HAYIR	HAYIR	EVET
KAPLM	Ana Pazar	15.4.2026	14.5.2026	HAYIR	EVET	HAYIR	HAYIR	HAYIR
KTSKR	Ana Pazar	15.4.2026	14.5.2026	HAYIR	EVET	HAYIR	HAYIR	HAYIR
DGNMO	Ana Pazar	14.4.2026	13.5.2026	HAYIR	EVET	HAYIR	HAYIR	HAYIR
RNPOL	Alt Pazar	14.4.2026	13.5.2026	EVET	EVET	HAYIR	HAYIR	EVET
FRIGO	Ana Pazar	13.4.2026	12.5.2026	HAYIR	EVET	HAYIR	HAYIR	HAYIR
MOGAN	Yıldız Pazar	13.4.2026	12.5.2026	HAYIR	EVET	HAYIR	HAYIR	HAYIR
RUBNS	Ana Pazar	10.4.2026	8.5.2026	HAYIR	EVET	HAYIR	HAYIR	HAYIR
YIGIT	Ana Pazar	10.4.2026	8.5.2026	HAYIR	EVET	HAYIR	HAYIR	HAYIR
BLCYT	Ana Pazar	9.4.2026	8.5.2026	HAYIR	EVET	HAYIR	HAYIR	HAYIR
ICUGS	Ana Pazar	9.4.2026	8.5.2026	HAYIR	EVET	HAYIR	HAYIR	HAYIR
SVGYO	Ana Pazar	9.4.2026	8.5.2026	EVET	EVET	HAYIR	HAYIR	HAYIR
MARTI	Ana Pazar	8.4.2026	7.5.2026	HAYIR	EVET	HAYIR	HAYIR	HAYIR
ADEL	Ana Pazar	7.4.2026	6.5.2026	HAYIR	EVET	HAYIR	HAYIR	HAYIR
EDATA	Ana Pazar	6.4.2026	5.5.2026	EVET	EVET	HAYIR	HAYIR	HAYIR
ULAS	Alt Pazar	3.4.2026	30.4.2026	EVET	EVET	HAYIR	HAYIR	EVET
BURVA	Alt Pazar	2.4.2026	30.4.2026	EVET	EVET	HAYIR	HAYIR	EVET
EFOR	Yıldız Pazar	2.4.2026	30.4.2026	HAYIR	EVET	HAYIR	HAYIR	HAYIR
FZLGY	Yıldız Pazar	2.4.2026	30.4.2026	HAYIR	EVET	HAYIR	HAYIR	HAYIR
SEKUR	Alt Pazar	1.4.2026	30.4.2026	EVET	EVET	HAYIR	HAYIR	EVET
AKFIS	Yıldız Pazar	31.3.2026	29.4.2026	HAYIR	EVET	HAYIR	HAYIR	HAYIR
ISKPL	Yıldız Pazar	31.3.2026	29.4.2026	HAYIR	EVET	HAYIR	HAYIR	HAYIR
RALYH	Yıldız Pazar	31.3.2026	29.4.2026	HAYIR	EVET	HAYIR	HAYIR	HAYIR
ESCAR	Yıldız Pazar	30.3.2026	29.4.2026	HAYIR	EVET	HAYIR	HAYIR	HAYIR
KTLEV	Yıldız Pazar	30.3.2026	29.4.2026	HAYIR	EVET	HAYIR	HAYIR	HAYIR
KLSYN	Ana Pazar	27.3.2026	24.4.2026	HAYIR	EVET	HAYIR	HAYIR	HAYIR
EMKEL	Ana Pazar	26.3.2026	24.4.2026	HAYIR	EVET	HAYIR	HAYIR	HAYIR
FONET	Ana Pazar	26.3.2026	24.4.2026	HAYIR	EVET	HAYIR	HAYIR	HAYIR
MSGYO	Ana Pazar	26.3.2026	24.4.2026	HAYIR	EVET	HAYIR	HAYIR	HAYIR
ECOGR	Yıldız Pazar	25.3.2026	24.4.2026	HAYIR	EVET	HAYIR	HAYIR	HAYIR
PRZMA	Ana Pazar	25.3.2026	24.4.2026	EVET	EVET	HAYIR	HAYIR	EVET
AYCES	Ana Pazar	23.3.2026	22.4.2026	HAYIR	EVET	HAYIR	HAYIR	HAYIR
OZSUB	Ana Pazar	23.3.2026	22.4.2026	HAYIR	EVET	HAYIR	HAYIR	HAYIR

XUTUM HİSSELERİ GÜNLÜK PARA GİRİŞ ÇIKIŞ TABLOSU			
BIST100 HİSSELERİ	TOPLAM	BIST100 HİSSELERİ	TOPLAM
AKBNK	371.179.900	TUPRS	-320.319.000
GARAN	287.493.000	TAVHL	-156.402.800
ISCTR	263.271.600	THYAO	-155.757.000
EREGL	238.884.600	OYAKC	-36.117.790
TERA	180.404.400	ARZUM	-32.292.880
SASA	121.948.700	GIPTA	-19.909.130
TRALT	117.744.500	MANAS	-19.261.880
SAHOL	96.865.820	AKFYE	-17.942.570
KCHOL	90.586.010	KONTR	-17.815.370
YKBNK	89.958.660	GWIND	-17.433.250

KURUM İŞLEMLERİ (SON 10 GÜN)			
KURUM ADI	NET(+)	KURUM ADI	NET(-)
BANK-OF-AMERICA YATIRIM BANK	26.932.089.438	HSBC YATIRIM	- 7.306.761.047
TERA YATIRIM MENKUL	15.827.497.252	ING YATIRIM MENKUL	- 6.702.065.188
PUSULA YATIRIM	7.474.233.678	KALKINMA YAT.	- 5.810.209.288
AK YATIRIM	5.361.072.905	HEDEF YATIRIM BANKASI (PORTFOY)	- 5.186.743.036
YAPI KREDİ YAT.	4.984.365.487	ZIRAAT YAT.	- 5.119.835.709
ICBC TURKEY BANK	3.981.045.302	GCM YATIRIM MENKUL	- 4.596.772.066
ALNUS YATIRIM MENKUL	2.537.609.975	IS YATIRIM	- 2.782.441.107
BASKENT MENKUL	2.157.744.961	OYAK YATIRIM	- 2.651.818.002
UNLU MENKUL DEGERLER	899.563.169	QNB YATIRIM MENKUL	- 2.536.362.944
TACIRLER YAT.	535.149.717	GARANTI BBVA	- 2.511.641.151

KURUM PARA GİRİŞ ÇIKIŞ					
KURUM ADI	NET TUTAR	KAÇ GÜNDÜR (+)	KURUM ADI	NET TUTAR	KAÇ GÜNDÜR (-)
BANK-OF-AMERICA YATIRIM BANK	26.932.089.438	9	GARANTI BBVA	- 2.511.641.151	10
TACIRLER YAT.	535.149.717	9	BULLS YATIRIM MENKUL	- 1.858.855.514	9
QNB YATIRIM MENKUL	- 2.536.362.944	10	IS YATIRIM	- 2.782.441.107	10
UNLU MENKUL DEGERLER	899.563.169	10	DESTEK YATIRIM MENKUL	- 688.922.224	10
A1 CAPITAL MENKUL DEGERLER	- 1.582.986.648	9	TEB YATIRIM	- 2.274.031.837	9
INFO YATIRIM MENKUL	- 31.234.658	10	YATIRIM-FINANSMAN MENKUL	- 519.765.777	10
ALNUS YATIRIM MENKUL	2.537.609.975	8	MIDAS MENKUL	- 373.805.620	10
PUSULA YATIRIM	7.474.233.678	8	HALK YATIRIM	- 583.206.469	10
IKON MENKUL DEGERLER	- 920.599.493	10	AK YATIRIM	5.361.072.905	9
ATA YATIRIM	- 1.312.012.921	10	HSBC YATIRIM	- 7.306.761.047	10

HİSSE SENEDİ PARA GİRİŞ ÇIKIŞ TABLOSU									
NET (+)		NET (-)		DÜZENLİ (+)			DÜZENLİ (-)		
KOD	TUTAR	KOD	TUTAR	KOD	KAÇ GÜN	TUTAR	KOD	KAÇ GÜN	TUTAR
ASELS	1.818.060.220	ASTOR	- 604.133.230	AKBNK	9	1.173.122.700	TUPRS	10	379.796.070
TERA	1.176.326.230	DAPGM	- 390.130.733	GARAN	9	539.773.719	TAVHL	10	- 196.181.002
SASA	883.139.750	ECILC	- 301.824.185	ISCTR	4	626.296.000	THYAO	8	184.371.655
ISCTR	626.296.000	TAVHL	- 196.181.002	EREGL	10	192.155.120	OYAKC	10	25.078.210
GARAN	539.773.719	AAGYO	- 159.066.469	SASA	7	883.139.750	ARZUM	9	- 46.886.321
KCHOL	513.120.520	EFOR	- 90.573.801	TRALT	10	233.708.340	GIPTA	8	- 10.803.249
SAHOL	507.144.884	YIGIT	- 87.707.165	SAHOL	9	507.144.884	MANAS	10	- 16.699.310
TUPRS	379.796.070	SOKM	- 85.882.690	KCHOL	9	513.120.520	AKFYE	9	- 39.446.326
BIMAS	345.546.411	MEKAG	- 78.938.047	YKBNK	5	83.419.232	KONTR	10	129.610.815
MGROS	292.439.844	GRTHO	- 78.726.955	PSGYO	10	70.897.762	GWIND	3	- 64.339.126

GENEL KURUL TABLOSU

KOD	TARİH	SAAT	KURUL TİPİ	ÖNEMLİ HAK
AKYHO	20.04.2026	14:00	OLAĞAN	TEMETTÜ
KLSEK	20.04.2026	10:30	OLAĞAN	TEMETTÜ
ORCAY	20.04.2026	11:00	OLAĞAN	KST, TEMETTÜ
PAHOL	20.04.2026	11:00	OLAĞAN	TEMETTÜ
BURCE	21.04.2026	11:00	OLAĞAN	TEMETTÜ
BURVA	21.04.2026	13:00	OLAĞAN	TEMETTÜ
DITAS	21.04.2026	14:00	OLAĞAN	TEMETTÜ
ARASE	21.04.2026	11:00	OLAĞAN	KST, TEMETTÜ
EDIP	21.04.2026	11:00	OLAĞAN	TEMETTÜ
ERBOS	21.04.2026	11:00	OLAĞAN	TEMETTÜ
IZFAS	21.04.2026	11:00	OLAĞAN	TEMETTÜ
KLKIM	21.04.2026	11:00	OLAĞAN	TEMETTÜ
ZRGYO	21.04.2026	14:30	OLAĞAN	TEMETTÜ
CELHA	22.04.2026	14:00	OLAĞAN	TEMETTÜ
CMBTN	22.04.2026	09:30	OLAĞAN	TEMETTÜ
CMENK	22.04.2026	11:30	OLAĞAN	TEMETTÜ
DMSAS	22.04.2026	14:00	OLAĞAN	TEMETTÜ
EGGUB	22.04.2026	14:00	OLAĞAN	TEMETTÜ
FORMT	22.04.2026	09:30	OLAĞAN	2024/TEMETTÜ
FORMT	22.04.2026	13:00	OLAĞAN	YOK
AGROT	24.04.2026	13:00	OLAĞAN	TEMETTÜ
GIPTA	24.04.2026	10:00	OLAĞAN	TEMETTÜ, TEMETTÜ AVANSI
GSDDE	24.04.2026	10:30	OLAĞAN	TEMETTÜ
GSDHO	24.04.2026	13:00	OLAĞAN	TEMETTÜ
KAREL	24.04.2026	14:00	OLAĞAN	TEMETTÜ
PAGYO	24.04.2026	15:30	OLAĞAN	TEMETTÜ
SARKY	24.04.2026	14:30	OLAĞAN	TEMETTÜ
SEGMN	24.04.2026	10:30	OLAĞAN	TEMETTÜ, TEMETTÜ AVANSI
TARKM	24.04.2026	10:00	OLAĞAN	KST, TEMETTÜ

TEMETTÜ TABLOSU

KOD	Tarih	Verim	Son Kapanış	Brüt (TL)	Net (TL)	Dağıtım Oranı	Temettü Tutarı
KSTUR	20.04.2026	0,46%	3.502,50	16	13,6	68,48%	57.726.378
AKSGY	20.04.2026	4,78%	9,53	0,455487	0,455487	35,41%	1.100.000.000
AYEN	21.04.2026	2,32%	33,60	0,781033	0,663878	89,00%	211.220.169
CLEBI	24.04.2026	4,78%	2.157,00	103	87,55	104,07%	2.502.900.000
YUNSA	27.04.2026	4,10%	8,92	0,365475	0,310654	42,50%	149.113.896
KTLEV	28.04.2026	0,11%	85,00	0,096618	0,082126	16,86%	170.000.000
MSGYO	28.04.2026	5,24%	8,13	0,425742	0,425742	370,76%	200.000.000
OSMEN	28.04.2026	0,60%	8,30	0,049824	0,042351	11,12%	20.000.000
NETCD	30.04.2026	3,03%	144,50	4,379562	3,722628	59,38%	510.000.000

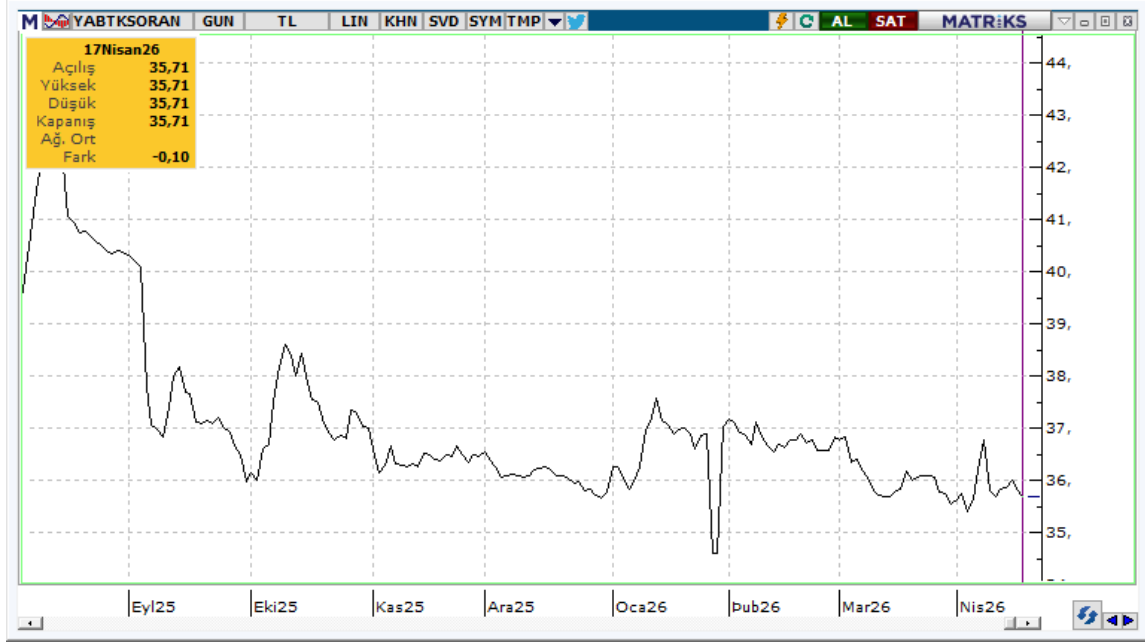
AÇIĞA SATIŞ TABLOSU

Açığa satış işlemleri SPK'nın 2026/24 nolu bülteni uyarınca 24 Nisan 2026 seans sonuna kadar yasaklanmıştır.

ARAŞTIRMA KAPSAMIMIZ

KOD	Şirket Adı	Hedef Fiyat	Tavsiye	Potansiyel	KAFİF
HALKB	T. Halk Bankası	100	AL	143,07%	-
GLCVY	Gelecek Varlık Yönetimi	125,6	AL	97,48%	-
LKMNH	Lokman Hekim Sağlık	30,4	AL	91,92%	+
GEDZA	Gediz Ambalaj	56,6	AL	88,79%	+
TNZTP	Tapdi Tınaztepe	44	AL	80,33%	+
ANHYT	Anadolu Hayat Emek.	201,72	AL	77,26%	-
AKGRT	Aksigorta	12,61	AL	66,36%	-
TATEN	Tatlıpınar Enerji Üretim	23,76	AL	64,89%	-
SELEC	Selçuk Ecza Deposu	140	AL	54,87%	+
AGESA	AGESA Hayat Emeklilik	350	AL	48,12%	-
YKBNK	Yapı ve Kredi Bank.	57,1	AL	45,29%	-
VAKBN	Vakıflar Bankası	50	AL	41,24%	-
ISCTR	İş Bankası (C)	21,3	AL	40,97%	-
ANSGR	Anadolu Sigorta	39,34	AL	38,81%	-
ALBRK	Albaraka Türk	12,54	AL	36,16%	+
GARAN	Garanti Bankası	199	AL	35,93%	-
TSKB	T.S.K.B.	16,64	TUT	31,44%	-
GLRMK	Gülermak Ağır Sanayi	320	AL	30,67%	+
AKBNK	Akbank	107,4	AL	28,55%	-
ARCLK	Arçelik	150	AL	26,37%	-
TURSG	Türkiye Sigorta	17,5	AL	18,97%	-

KURUMSAL TAKAS TABLOSU



YB TAKAS= 35,71 (-0,10)

KURUMSAL TAKAS VERİLERİ

YABANCILAR (+)

KOD	DEĞİŞİM (bps)	NİHAİ PAY (%)
ASELS	44	55,52%
AKBNK	16	50,62%
CCOLA	10	74,70%
DSTKF	8	7,99%
ENKAI	5	25,52%
MGROS	5	35,44%
ISCTR	4	26,12%
RALYH	4	7,96%
MPARK	4	40,96%
KCHOL	3	42,61%

YATIRIM FONLARI (+)

KOD	DEĞİŞİM (bps)	NİHAİ PAY (%)
KTLEV	65	33,45%
DSTKF	43	64,36%
RALYH	21	27,57%
KLRHO	19	59,68%
TERA	18	63,46%
TRALT	17	11,25%
GMSTRF	13	37,13%
ZPX30F	10	35,55%
IZFAS	10	34,78%
AKBNK	8	14,58%

EMEKLİLİK FONLARI (+)

KOD	DEĞİŞİM (bps)	NİHAİ PAY (%)
EREGL	19	7,21%
SASA	17	3,11%
GUBRF	12	22,77%
KCHOL	9	11,53%
SAHOL	9	13,25%
ZPLIBF	8	37,23%
TURSG	7	7,55%
EKGYO	7	26,47%
TCELL	6	6,32%
GMSTRF	6	15,72%

YABANCILAR (-)

KOD	DEĞİŞİM (bps)	NİHAİ PAY (%)
TAVHL	-35	57,01%
TUPRS	-29	32,53%
BIMAS	-19	44,87%
ASTOR	-12	49,99%
YKBNK	-8	32,41%
TCELL	-8	44,30%
SOKM	-5	30,00%
EREGL	-4	19,26%
THYAO	-4	18,91%
AEFES	-4	39,17%

YATIRIM FONLARI (-)

KOD	DEĞİŞİM (bps)	NİHAİ PAY (%)
TPKGYF1	-114	25,69%
HEDEF	-41	57,31%
THYAO	-17	9,23%
GUNDG	-14	74,76%
ENSRI	-12	52,45%
ASELS	-12	4,27%
TUPRS	-8	6,88%
MAGEN	-6	59,25%
ASTOR	-6	2,25%
LILAK	-5	62,39%

EMEKLİLİK FONLARI (-)

KOD	DEĞİŞİM (bps)	NİHAİ PAY (%)
ASELS	-40	5,82%
TUPRS	-14	8,28%
GLRMK	-13	4,44%
ISGLKF	-13	96,71%
KRDMD	-12	30,24%
THYAO	-11	6,91%
ZPBDLF	-7	8,95%
AGXAAC	-7	71,15%
FROTO	-5	6,00%
Z30KPF	-5	93,01%

YASAL UYARI—Burada yer alan her türlü bilgi, değerlendirme, yorum ve istatistiki şekil ve değerler hazırlandığı tarih itibariyle mevcut piyasa koşulları ve güvenilirliğine inanılan kaynaklardan elde edilerek derlenmiştir. PUSULA Yatırım Menkul Değerler A.Ş. tarafından, karşılığında herhangi bir maddi menfaat temin edilmeksizin, genel anlamda bilgi vermek amacıyla hazırlanmış olup, hiçbir şekilde yönlendirici nitelikte olmayan bilgiler yatırımcılar tarafından danışmanlık faaliyeti olarak kabul edilmemeli ve yatırım kararlarına esas olarak alınmamalıdır. Bu bilgiler, belli bir getirinin sağlanmasına yönelik olarak verilmemekte ve bu yönde herhangi bir şekilde taahhüt veya garantimiz bulunmamaktadır. Bu itibarla bu sayfalarda yer alan ve hiç bir şekilde yönlendirici nitelikte olmayan hususlar hakkında herhangi bir sorumluluğumuz bulunmamaktadır. Gerek bu yayındaki, gerekse bu yayında kullanılan kaynaklardaki hata ve eksikliklerden ve bu yayındaki bilgilerin kullanılması sonucunda yatırımcıların ve/veya ilgili kişilerin uğrayabilecekleri doğrudan ve/veya dolaylı zararlardan, kâr yoksunluğundan manevi zararlardan her ne şekil ve surette olursa olsun üçüncü kişilerin uğrayabileceği her türlü zararlardan dolayı PUSULA Yatırım Menkul Değerler A.Ş. sorumlu tutulamaz. Burada yer alan yatırım bilgi, yorum ve tavsiyeleri yatırım danışmanlığı kapsamında değildir. Yatırım danışmanlığı hizmeti, yetkili kuruluşlar tarafından kişilerin risk ve getiri tercihleri dikkate alınarak kişiye özel sunulmaktadır. Burada yer alan yorum ve tavsiyeler ise genel niteliktedir. Bu tavsiyeler mali durumunuz ile risk ve getiri tercihlerinize uygun olmayabilir. Bu nedenle, sadece burada yer alan bilgilere dayanılarak yatırım kararı verilmesi beklentilerinize uygun sonuçlar doğurmayabilir.

ÇEKİNCE—Bu rapor tarafımızca doğruluğu kabul edilmiş kaynaklar kullanılarak hazırlanmış olup yatırımcılara kendi oluşturacakları yatırım kararlarında yardımcı olmayı hedeflemekte ve herhangi bir yatırım aracını alma veya satma yönünde yatırımcıların kararlarını etkilemeyi amaçlamamaktadır. Yatırımcıların verecekleri yatırım kararları ile bu raporda bulunan görüş, bilgi ve veriler arasında bir bağlantı kurulamayacağı gibi, söz konusu kararların neticesinde oluşabilecek yanlışlık ve zararlardan kurum çalışanları ile PUSULA Yatırım Menkul Değerler A.Ş.'nin herhangi bir sorumluluğu bulunmamaktadır. Bu rapordaki her türlü iç ce dış piyasa tablo grafikler, bu konularda resmi hizmet veren yetkili üçüncü kişi kurumlardan elde edilmiş olup, PUSULA Yatırım Menkul Değerler A.Ş. tarafından herhangi bir maddi menfaat beklentisi olmaksızın genel anlamda bilgilendirmek amacıyla hazırlanmıştır. Bu raporda bulunan bilgiler belli bir gelirin sağlanmasına yönelik olarak verilmemektedir.

T +90 (212) 370 0370

F +90 (212) 370 0371

arastirma@pusulayatirim.com.tr

Fulya Mah. Büyükdere Cad. Torun Center No: 74 A/53 34394
Şişli/İstanbul