

**ULUSAL ENDEKSLER**

XU100	14.375,40	-0,76%
XU050	12.919,39	-0,74%
XU030	16.471,96	-0,72%
XBANK	18.075,59	-1,12%
XUSIN	17.771,22	-0,37%
XUMAL	20.025,39	-0,44%
XTUMY	70.426,44	-0,63%
XHARZ	295.673,64	0,36%

**KÜRESEL - MSCI**

ACWI	1.065,17	-0,77%
DÜNYA	4.598,82	-0,80%
ASYA - JP HARIÇ	1.043,72	-0,52%
AVRUPA	205,35	-0,92%
EM	1.608,66	-0,58%

**DATALAR**

CDS	225,13	-204
TR-VIX	36,26	-23
S&P-VIX	20,78	28

**DÖVİZ**

DOLAR	44,88	0,22%
AVRO	52,80	0,01%
STERLİN	60,73	0,11%
FRANK	57,54	0,37%

**EMTİA**

ONS ALTIN	4.773,00	-0,79%
GÜMÜŞ	77,90	-1,34%
HAM PETROL	89,50	3,47%
BRENT PETROL	98,50	3,77%
BAKIR	6,04	0,50%
DOĞALGAZ	2,72	2,10%

**TAHVİL**

TRY 2Y	36,52	-295
TRY 5Y	33,75	-246
TRY 10Y	30,14	-193
ABD 2Y	3,78	5,0
ABD 10Y	4,29	5
ALMANYA 10Y	3,01	3

**GÜNDEM**

Ana gündemimiz **savaş** olmaya devam ediyor  
TCMB faiz kararı saat **14'te** takip edilecek.  
ABD-İsrail savaşı nezdinde **süresiz ateşkes başladı**.  
İran-Lübnan arasında **10 günlük ateşkes süreci devam ediyor**.  
Açığa satış ve kredili işlem yasağı geldi.  
**Son tarih 20 Mayıs**  
Emir paketi tedbiri geldi. **Son tarih 20 Mayıs**  
Finansalların seans sonrasında yayınlanmasını bekliyoruz. **Beklentilere PRE 1.Çeyreğin Pusulasından erişilebilir.**

**Taco-ateşkes ikilemi**

**Küresel piyasalarda** dün şahin Fed Başkan Adayı Warsh'ın açıklamaları ve gerginliğin devamıyla birlikte satıcılı seyir izlerken gece geç saatlerde ABD Başkanı Trump'ın açıklamaları ile taco trade net bir şekilde yapılarak ABD-İsrail arasında ateşkes **süresiz uzatıldı**. ABD Başkanı Trump, Pakistan'ın talebi üzerine İran'ın anlaşmaya yönelik önerisini sunmasına kadar ateşkesi uzatma kararı aldığını duyurdu. Trump, sosyal medya hesabından yaptığı paylaşımında, Pakistan Genelkurmay Başkanı Munir ile Başbakan Şerif'in talebi üzerine, İran'ın lider ve temsilcilerinin ortak bir öneri sunmasına kadar ateşkesin uzatılacağını belirtti. Trump, Silahlı Kuvvetler'e Hürmüz Boğazı'ndaki ablukayı sürdürme ve diğer tüm alanlarda hazır durumda kalma talimatı verdiğini kaydederek, İran'ın önerilerini sunmasına ve müzakerelerin sonuçlanmasına kadar ateşkesin uzatılacağını ifade etti. **Yeni günde ABD vadeli alıcılı seyrederken Asya-Pasifik gecikmeli fiyatlama ve Avrupa vadeli Lufthansa'nın 20 bin kısa mesafeli uçuşu iptal etmesinin ardından satıcılı seyrediyor.**

**Beklenenin aksine şahin bir Fed geliyor.** Fed başkan adayı Warsh, dün ABD senatörlerine, Başkan Trump'tan gelecek herhangi bir tavsiye veya baskıdan bağımsız olarak para politikası kararları alacağını söyledi.

**İç tarafta** gerginlik odağıyla satıcılı seyir takip ettik. Özellikle seans sonuna doğru Fed Başkan Adayı Warsh'tan bilanço daraltıcı sinyallerin ardından küreselde olduğu gibi bizde de satış baskısı genişledi.

**1.çeyrek finansallarını almaya devam ediyoruz.** Kısaca özetlemek gerekirse **AKGRT(nötr), ATAKP(olumsuz), TABGD(olumlu)** diyebiliriz. Detaylarına seans öncesinde yer veriyor olacağız.

**Bugün PPK'yı takip edeceğiz.** Patika çizmek gerekirse pas-güvercin metin olumlu, pas-kısmi şahin metin nötr, herhangi bir miktarda faiz artırımı-güvercin metin sınırlı olumsuz, herhangi bir miktarda faiz artırımı-şahin metin olumsuz olacaktır. 14'te gelecek kararın ardından detayları sizlerle paylaşıyor olacağız.

**Açıklama düzeltildi. Hub fonksiyonu halen geçerli ve dikkate alınıyor.** AB Komisyonu, Başkan Leyen'in "Avrupa'nın Rus, Türk veya Çin etkisine bırakılmamalı" açıklamasının ardından Türkiye'nin önemli bir NATO müttefiki, AB aday ülkesi ve bölge açısından kilit ortak olduğunu vurguladı.

**Yeni günde 14252 destek 14740 direnç olarak takip edilecek. Haftayı 14000 üzerinde kapatmamız pozitif iştahı devam ettirecektir.**

Saat	Ülke	Dönem	Gelişme	Beklenti	Önceki
13:00	Almanya	Nisan	BUBA Aylık Rapor		
14:00	Türkiye	Nisan	TCMB Faiz Kararı	37%	37%
20:00	Almanya	-	BUBA Başkanı Nagel Konuşacak		
20:30	Avro Bölgesi	-	AMB Başkanı Lagarde Konuşacak		

Detaylarına bir sonraki sayfadan itibaren erişebilirsiniz

## TEKNİK GÖRÜNÜM

### XU100 Teknik Görünüm

Yeni günde de 14252 üzeri kalıcılık çabasını arıyor olacağız.

Dirençler: 14700-14999-15050

Destekler: 13875-14000-14252



### VIOP Teknik Görünüm

16 bin üzerinde kalmaya devam etme çabası içerisinde olacağız.

Dirençler: 16740-17007-17222

Destekler: 15459-16060-16146



## İŞLEM AKTİVİTESİ VERİLERİ

AKTİVİTE ARTAN			AKTİVİTE AZALAN			ENDEKS ETKİSİ (XU100)	
KOD	HACİM DEĞİŞİMİ (%)	GETİRİ (%)	KOD	HACİM DEĞİŞİMİ (%)	GETİRİ (%)	KOD	KATKI
BMSCH	635,88	7,88	BORLS	-93,16	9,97	DSTKF	35,76
BINBN	520,73	9,97	CWENE	-75,93	-0,12	KTLEV	12,56
NATEN	424,08	-9,90	TERA	-73,10	-9,96	ASTOR	11,22
CELHA	400,64	3,11	EGEGY	-71,78	0,52	EREGL	4,73
HURGZ	383,54	-1,46	FONET	-70,68	-3,83	EFOR	1,9
EN ÇOK YÜKSELENLER			EN ÇOK DÜŞENLER			ENDEKS ETKİSİ (XU100)	
KOD	HACİM DEĞİŞİMİ (%)	GETİRİ (%)	KOD	HACİM DEĞİŞİMİ (%)	GETİRİ (%)	KOD	KATKI
BIGEN	5,20	10,00	GLRMK	69,15	-9,98	ASELS	-43,88
PKART	-47,96	9,98	ENSRI	-33,87	-9,98	AKBNK	-9,69
PRZMA	51,46	9,98	EDATA	30,06	-9,98	FROTO	-8,05
ANELE	67,76	9,98	KONTR	26,43	-9,98	TCELL	-7,54
ESEN	175,90	9,98	SMRVA	-20,56	-9,97	SAHOL	-6,63

## PAY GERİ ALIMLARI

KOD	ALINAN LOT	TOPLAM ALINAN LOT	TOPLAM ALIM/SERMAYE	ALIŞ ORTALAMASI	FİYAT	FARK
AHGAZ	512.916	16.190.506	0,62%	24,79	26,96	8,75%
BLUME	20.000	488.000	0,28%	37,37	40,32	7,89%
MAVI	300.000	13.000.000	1,64%	39,3	43,82	11,50%

## ŞİRKET HABERLERİ

**GUBRF – Olumlu:** Dolomit Madeninin %100 bağlı ortaklık Gübretaş Maden Yatırımları'na devrine karar verildi. Rezerv ve kullanılabilir rezerv hesabına göre 10.327.000 TL bedel üzerinden devir işlemlerine yönelik imzalar taraflarca MAPEG nezdinde atıldı.

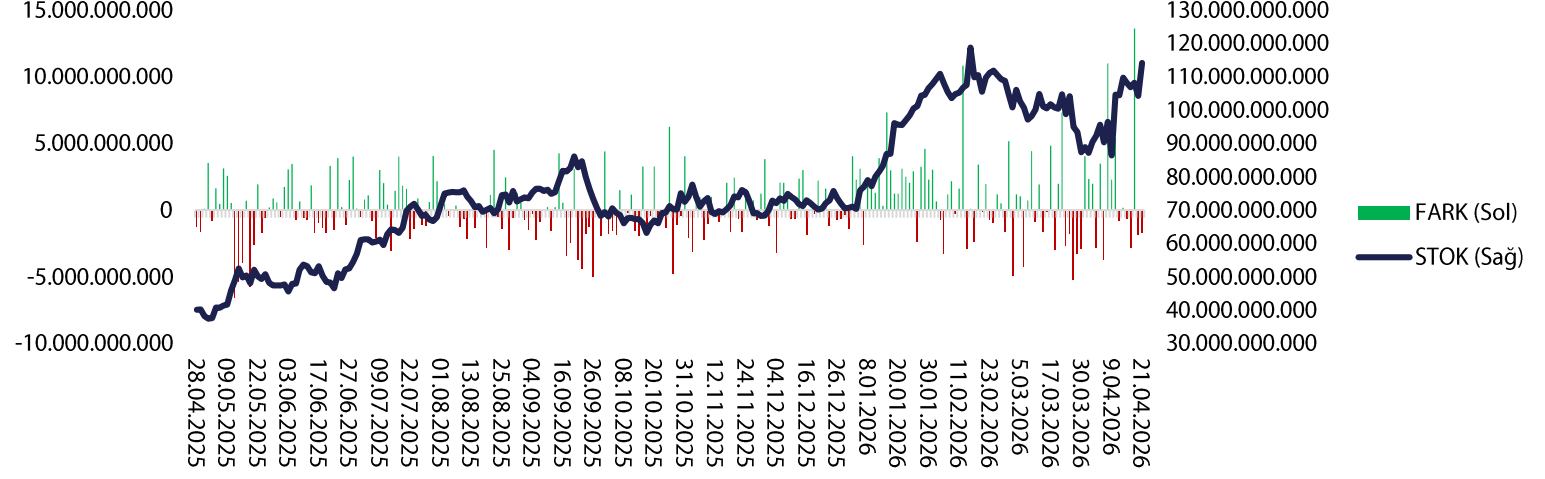
**HATSN – Nötr:** Rekabet Kurulu'nun uzlaşma nihai kararı uyarınca, şirket aleyhine 19.298.772 TL tutarında idari para cezası uygulanmasına karar verildi. Erken ödeme indiriminden yararlanılması halinde ödenecek tutar yaklaşık 14.474.079 TL olacak.

**HATSN – Nötr:** Yalova/Altınova'da bulunan tersane sahasında kurulacak olan 2.113,440 kWp kapasiteli GES'e ilişkin sözleşme imzalandı. Sözleşmenin toplam bedeli KDV hariç 697.435 dolardır.

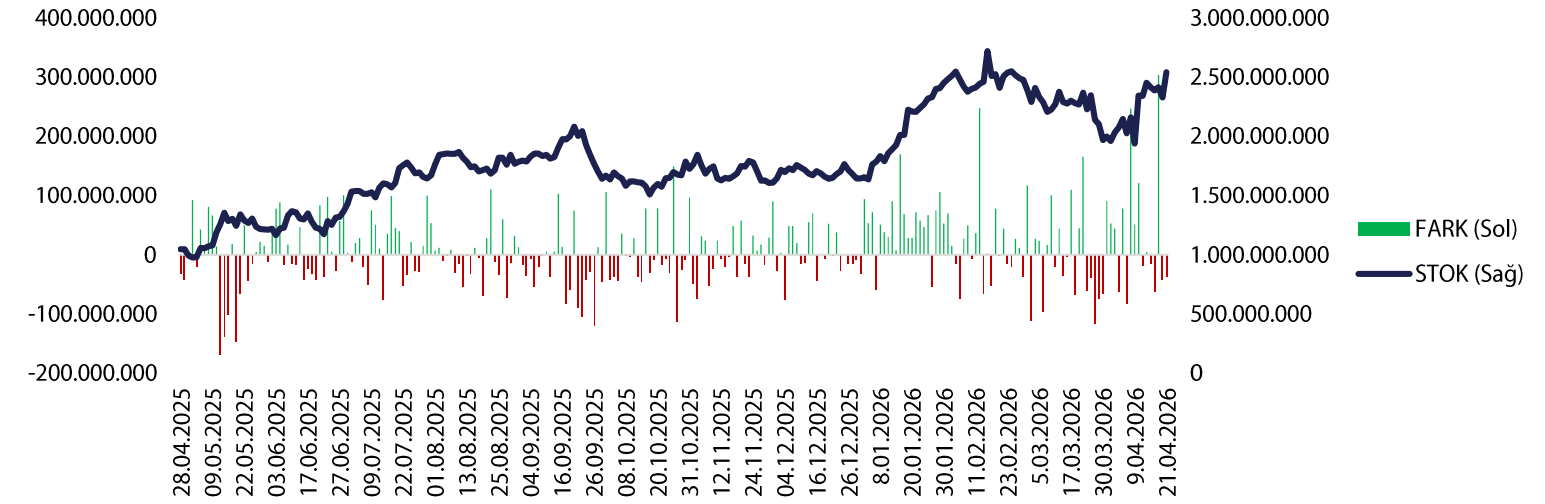
**HEKTS – Sınırlı Olumlu:** Ankara-Yüksek Teknoloji Merkezine Ar-Ge Merkezi Belgesi verilmesine ve işletmenin sağlanan teşvik ve muafiyetlerden mevzuatla belirlenen süreler esas alınarak yararlandırılmasına karar verildi.

## BoFA İŞLEMLERİ

### BoFA Para Giriş-Çıkış - TL



### BoFA Para Giriş-Çıkış (\$)



VBTS TABLOSU

KOD	PAZAR	BAŞLANGIÇ TARİHİ	BİTİŞ TARİHİ	BRÜT TAKAS	KREDİLİ ALIM AÇIĞA SATIŞ	İNTERNET İŞLEM	TEK FİYAT	EMİR PAKET TEDBİRİ
KONTR	Yıldız Pazar	22.4.2026	21.5.2026	HAYIR	EVET	HAYIR	HAYIR	HAYIR
IEYHO	Yıldız Pazar	22.4.2026	21.5.2026	EVET	EVET	HAYIR	HAYIR	EVET
EDIP	Ana Pazar	21.4.2026	20.5.2026	EVET	EVET	HAYIR	HAYIR	EVET
IZFAS	Ana Pazar	21.4.2026	20.5.2026	HAYIR	EVET	HAYIR	HAYIR	HAYIR
ARMGD	Yıldız Pazar	21.4.2026	20.5.2026	EVET	EVET	HAYIR	HAYIR	EVET
ANELE	Ana Pazar	20.4.2026	18.5.2026	EVET	EVET	HAYIR	HAYIR	HAYIR
ARZUM	Ana Pazar	20.4.2026	18.5.2026	HAYIR	EVET	HAYIR	HAYIR	HAYIR
PSGYO	Yıldız Pazar	20.4.2026	18.5.2026	HAYIR	EVET	HAYIR	HAYIR	HAYIR
TEKTU	Ana Pazar	20.4.2026	18.5.2026	HAYIR	EVET	HAYIR	HAYIR	HAYIR
SMRVA	Ana Pazar	17.4.2026	15.5.2026	HAYIR	EVET	HAYIR	HAYIR	HAYIR
NIBAS	Ana Pazar	16.4.2026	15.5.2026	EVET	EVET	HAYIR	HAYIR	HAYIR
BORLS	Yıldız Pazar	15.4.2026	14.5.2026	HAYIR	EVET	HAYIR	HAYIR	HAYIR
DOGUB	Alt Pazar	15.4.2026	14.5.2026	EVET	EVET	HAYIR	HAYIR	EVET
KAPLM	Ana Pazar	15.4.2026	14.5.2026	HAYIR	EVET	HAYIR	HAYIR	HAYIR
KTSKR	Ana Pazar	15.4.2026	14.5.2026	HAYIR	EVET	HAYIR	HAYIR	HAYIR
DGNMO	Ana Pazar	14.4.2026	13.5.2026	HAYIR	EVET	HAYIR	HAYIR	HAYIR
RNPOL	Alt Pazar	14.4.2026	13.5.2026	EVET	EVET	HAYIR	HAYIR	EVET
FRIGO	Ana Pazar	13.4.2026	12.5.2026	HAYIR	EVET	HAYIR	HAYIR	HAYIR
MOGAN	Yıldız Pazar	13.4.2026	12.5.2026	HAYIR	EVET	HAYIR	HAYIR	HAYIR
RUBNS	Ana Pazar	10.4.2026	8.5.2026	HAYIR	EVET	HAYIR	HAYIR	HAYIR
YIGIT	Ana Pazar	10.4.2026	8.5.2026	HAYIR	EVET	HAYIR	HAYIR	HAYIR
BLCYT	Ana Pazar	9.4.2026	8.5.2026	HAYIR	EVET	HAYIR	HAYIR	HAYIR
ICUGS	Ana Pazar	9.4.2026	8.5.2026	HAYIR	EVET	HAYIR	HAYIR	HAYIR
SVGYO	Ana Pazar	9.4.2026	8.5.2026	EVET	EVET	HAYIR	HAYIR	HAYIR
MARTI	Ana Pazar	8.4.2026	7.5.2026	HAYIR	EVET	HAYIR	HAYIR	HAYIR
ADEL	Ana Pazar	7.4.2026	6.5.2026	HAYIR	EVET	HAYIR	HAYIR	HAYIR
EDATA	Ana Pazar	6.4.2026	5.5.2026	EVET	EVET	HAYIR	HAYIR	HAYIR
ULAS	Alt Pazar	3.4.2026	30.4.2026	EVET	EVET	HAYIR	HAYIR	EVET
BURVA	Alt Pazar	2.4.2026	30.4.2026	EVET	EVET	HAYIR	HAYIR	EVET
EFOR	Yıldız Pazar	2.4.2026	30.4.2026	HAYIR	EVET	HAYIR	HAYIR	HAYIR
FZLGY	Yıldız Pazar	2.4.2026	30.4.2026	HAYIR	EVET	HAYIR	HAYIR	HAYIR
SEKUR	Alt Pazar	1.4.2026	30.4.2026	EVET	EVET	HAYIR	HAYIR	EVET
AKFIS	Yıldız Pazar	31.3.2026	29.4.2026	HAYIR	EVET	HAYIR	HAYIR	HAYIR
ISKPL	Yıldız Pazar	31.3.2026	29.4.2026	HAYIR	EVET	HAYIR	HAYIR	HAYIR
RALYH	Yıldız Pazar	31.3.2026	29.4.2026	HAYIR	EVET	HAYIR	HAYIR	HAYIR
ESCAR	Yıldız Pazar	30.3.2026	29.4.2026	HAYIR	EVET	HAYIR	HAYIR	HAYIR
KTLEV	Yıldız Pazar	30.3.2026	29.4.2026	HAYIR	EVET	HAYIR	HAYIR	HAYIR
KLSYN	Ana Pazar	27.3.2026	24.4.2026	HAYIR	EVET	HAYIR	HAYIR	HAYIR
EMKEL	Ana Pazar	26.3.2026	24.4.2026	HAYIR	EVET	HAYIR	HAYIR	HAYIR
FONET	Ana Pazar	26.3.2026	24.4.2026	HAYIR	EVET	HAYIR	HAYIR	HAYIR
MSGYO	Ana Pazar	26.3.2026	24.4.2026	HAYIR	EVET	HAYIR	HAYIR	HAYIR
ECOGR	Yıldız Pazar	25.3.2026	24.4.2026	HAYIR	EVET	HAYIR	HAYIR	HAYIR
PRZMA	Ana Pazar	25.3.2026	24.4.2026	EVET	EVET	HAYIR	HAYIR	EVET
AYCES	Ana Pazar	23.3.2026	22.4.2026	HAYIR	EVET	HAYIR	HAYIR	HAYIR
OZSUB	Ana Pazar	23.3.2026	22.4.2026	HAYIR	EVET	HAYIR	HAYIR	HAYIR

XUTUM HİSSELERİ GÜNLÜK PARA GİRİŞ ÇIKIŞ TABLOSU			
BIST100 HİSSELERİ	TOPLAM	BIST100 HİSSELERİ	TOPLAM
ASTOR	445.203.300	KONTR	-218.324.400
THYAO	134.096.500	GLRMK	-201.020.600
YKBNK	110.182.200	ASELS	-157.265.600
PEKGY	84.198.380	NATEN	-89.215.970
EREGL	80.095.240	SAHOL	-83.442.700
PETKM	64.742.840	EKGYO	-82.938.890
DSTKF	62.436.100	DOFRB	-67.472.940
MGROS	46.935.320	AKBNK	-63.467.230
ISCTR	37.942.650	PGSUS	-62.735.540
KCHOL	30.244.680	FROTO	-62.455.680

KURUM İŞLEMLERİ (SON 10 GÜN)			
KURUM ADI	NET(+)	KURUM ADI	NET(-)
BANK-OF-AMERICA YATIRIM BANK	23.579.906.754	HSBC YATIRIM	- 5.988.085.630
TERA YATIRIM MENKUL	16.260.419.966	HEDEF YATIRIM BANKASI (PORTFOY)	- 4.750.271.846
AK YATIRIM	4.953.097.573	KALKINMA YAT.	- 4.636.486.466
YAPI KREDİ YAT.	4.652.818.787	ZİRAAT YAT.	- 4.579.835.941
ICBC TURKEY BANK	3.762.342.618	GCM YATIRIM MENKUL	- 4.292.141.403
PUSULA YATIRIM	2.901.937.767	YATIRIM-FİNANSMAN MENKUL	- 3.399.129.099
BASKENT MENKUL	2.532.206.126	INFO YATIRIM MENKUL	- 3.390.142.469
ALNUS YATIRIM MENKUL	1.592.716.189	ING YATIRIM MENKUL	- 2.674.793.312
QNB YATIRIM MENKUL	967.528.079	IS YATIRIM	- 2.129.877.295
MIDAS MENKUL	868.804.150	TEB YATIRIM	- 1.852.804.210

KURUM PARA GİRİŞ-ÇIKIŞ					
KURUM ADI	NET TUTAR	KAÇ GÜNDÜR (+)	KURUM ADI	NET TUTAR	KAÇ GÜNDÜR (-)
IS YATIRIM	- 2.129.877.295	10	BANK-OF-AMERICA YATIRIM BANK	23.579.906.754	10
OYAK YATIRIM	- 1.815.636.697	10	INFO YATIRIM MENKUL	- 3.390.142.469	3
GARANTI BBVA	- 1.199.361.837	10	A1 CAPITAL MENKUL DEGERLER	- 1.774.227.862	5
QNB YATIRIM MENKUL	967.528.079	10	YAPI KREDİ YAT.	4.652.818.787	6
MIDAS MENKUL	868.804.150	10	YATIRIM-FİNANSMAN MENKUL	- 3.399.129.099	10
HALK YATIRIM	- 152.536.217	10	TACIRLER YAT.	286.343.406	10
ZİRAAT YAT.	- 4.579.835.941	10	GEDİK YATIRIM	- 1.065.134.329	9
HSBC YATIRIM	- 5.988.085.630	10	DENİZ YATIRIM	373.845.731	10
VAKIF YAT.	- 1.569.072.428	10	MARBAS MENKUL	- 1.083.210.017	6
GLOBAL MENKUL	- 358.206.014	10	UNLU MENKUL DEGERLER	183.319.076	9

HİSSE SENEDİ PARA GİRİŞ-ÇIKIŞ TABLOSU										
NET (+)			NET (-)			DÜZENLİ (+)			DÜZENLİ (-)	
KOD	TUTAR	KOD	TUTAR	KOD	KAÇ GÜN	TUTAR	KOD	KAÇ GÜN	TUTAR	
ASELS	1.243.981.760	DAPGM	- 385.596.543	ASTOR	10	87.548.530	KONTR	10	- 84.836.645	
TERA	882.432.157	ECILC	- 344.854.314	THYAO	7	656.658.480	GLRMK	9	- 327.711.485	
ISCTR	683.497.160	GLRMK	- 327.711.485	YKBNK	7	70.572.442	ASELS	10	1.243.981.760	
THYAO	656.658.480	TAVHL	- 222.153.607	PEKGY	10	203.640.936	NATEN	8	- 91.142.835	
KCHOL	443.020.940	AAGYO	- 185.215.880	EREGL	10	416.413.350	SAHOL	10	310.068.794	
EREGL	416.413.350	SOKM	- 129.245.518	PETKM	10	129.245.639	EKGYO	10	35.613.458	
SASA	410.936.931	KRDMD	- 106.692.985	DSTKF	10	194.593.074	DOFRB	10	- 26.566.381	
GARAN	376.786.089	GRTHO	- 106.365.348	MGROS	7	301.380.509	AKBNK	10	755.437.010	
TUPRS	319.584.020	NATEN	- 91.142.835	ISCTR	6	683.497.160	PGSUS	10	48.964.854	
SAHOL	310.068.794	AGROT	- 90.812.787	KCHOL	9	443.020.940	FROTO	8	- 50.659.884	

## GENEL KURUL TABLOSU

KOD	TARİH	SAAT	KURUL TİPİ	ÖNEMLİ HAK
CELHA	22.04.2026	14:00	OLAĞAN	TEMETTÜ
CMBTN	22.04.2026	09:30	OLAĞAN	TEMETTÜ
CMEN	22.04.2026	11:30	OLAĞAN	TEMETTÜ
DMSAS	22.04.2026	14:00	OLAĞAN	TEMETTÜ
EGGUB	22.04.2026	14:00	OLAĞAN	TEMETTÜ
FORMT	22.04.2026	09:30	OLAĞAN	2024/TEMETTÜ
FORMT	22.04.2026	13:00	OLAĞAN	YOK
AGROT	24.04.2026	13:00	OLAĞAN	TEMETTÜ
GIPTA	24.04.2026	10:00	OLAĞAN	TEMETTÜ, TEMETTÜ AVANSI
GSDDE	24.04.2026	10:30	OLAĞAN	TEMETTÜ
GSDHO	24.04.2026	13:00	OLAĞAN	TEMETTÜ
KAREL	24.04.2026	14:00	OLAĞAN	TEMETTÜ
PAGYO	24.04.2026	15:30	OLAĞAN	TEMETTÜ
SARKY	24.04.2026	14:30	OLAĞAN	TEMETTÜ
SEGMN	24.04.2026	10:30	OLAĞAN	TEMETTÜ, TEMETTÜ AVANSI
TARKM	24.04.2026	10:00	OLAĞAN	KST, TEMETTÜ

## TEMETTÜ TABLOSU

KOD	Tarih	Verim	Son Kapanış	Brüt (TL)	Net (TL)	Dağıtım Oranı	Temettü Tutarı
CLEBI	24.04.2026	4,78%	2.157,00	103	87,55	104,07%	2.502.900.000
YUNSA	27.04.2026	4,10%	8,92	0,365475	0,310654	42,50%	149.113.896
KTLEV	28.04.2026	0,11%	85,00	0,096618	0,082126	16,86%	170.000.000
MSGYO	28.04.2026	5,24%	8,13	0,425742	0,425742	370,76%	200.000.000
OSMEN	28.04.2026	0,60%	8,30	0,049824	0,042351	11,12%	20.000.000
NETCD	30.04.2026	3,03%	144,50	4,379562	3,722628	59,38%	510.000.000

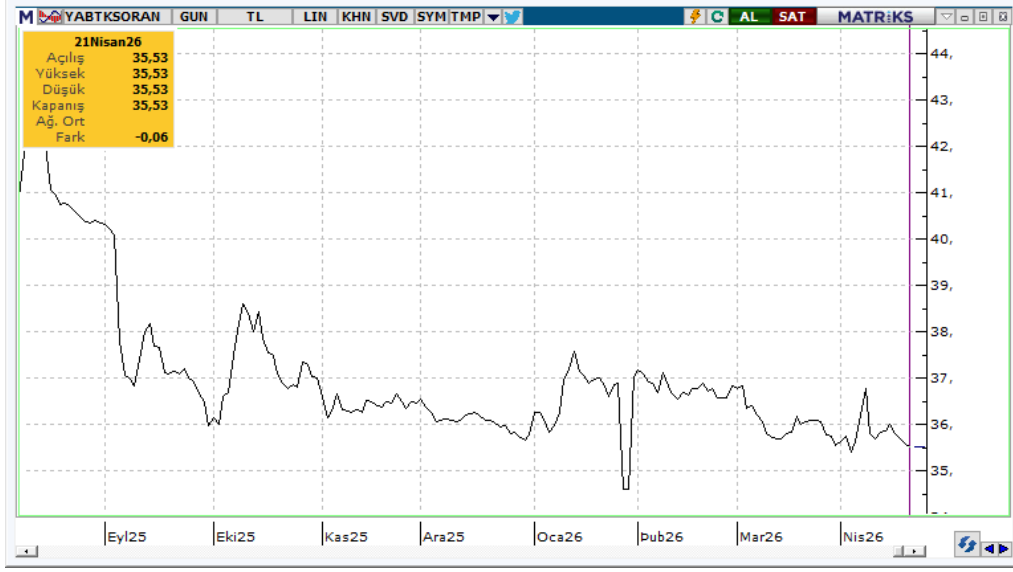
## AÇIĞA SATIŞ TABLOSU

Açığa satış işlemleri SPK'nın 2026/24 nolu bülteni uyarınca 24 Nisan 2026 seans sonuna kadar yasaklanmıştır.

**ARAŞTIRMA KAPSAMIMIZ**

KOD	Şirket Adı	Hedef Fiyat	Tavsiye	Potansiyel	KAFİF
HALKB	T. Halk Bankası	100	AL	145,46%	-
GLCVY	Gelecek Varlık Yönetimi	125,6	AL	101,44%	-
LKMNH	Lokman Hekim Sağlık	30,4	AL	92,77%	+
GEDZA	Gediz Ambalaj	56,6	AL	91,22%	+
ANHYT	Anadolu Hayat Emek.	201,72	AL	77,88%	-
TNZTP	Tapdi Tınaztepe	44	AL	77,28%	+
AKGRT	Aksigorta	12,61	AL	67,69%	-
TATEN	Tatlıpınar Enerji Üretim	23,76	AL	63,86%	-
SELEC	Selçuk Ecza Deposu	140	AL	58,19%	+
VAKBN	Vakıflar Bankası	50	AL	48,28%	-
YKBNK	Yapı ve Kredi Bank.	57,1	AL	48,16%	-
GLRMK	Gülermak Ağır Sanayi	320	AL	46,05%	+
AGESA	AGESA Hayat Emeklilik	350	AL	45,23%	-
TURSG	Türkiye Sigorta	20,88	AL	44,10%	-
ISCTR	İş Bankası (C)	21,3	AL	43,92%	-
ALBRK	Albaraka Türk	12,54	AL	40,74%	+
GARAN	Garanti Bankası	199	AL	40,34%	-
ANSGR	Anadolu Sigorta	39,34	AL	35,19%	-
TSKB	T.S.K.B.	16,64	TUT	34,19%	-
AKBNK	Akbank	107,4	AL	33,00%	-
ARCLK	Arçelik	150	AL	28,64%	-
QNBTR	QNB Bank	G.G	G.G	0,00%	-

**KURUMSAL TAKAS TABLOSU**



YB TAKAS= 35,53 (-0,06)

**KURUMSAL TAKAS VERİLERİ**

**YABANCILAR (+)**

KOD	DEĞİŞİM (bps)	NİHAİ PAY (%)
ASELS	44	55,52%
AKBNK	16	50,62%
CCOLA	10	74,70%
DSTKF	8	7,99%
ENKAI	5	25,52%
MGROS	5	35,44%
ISCTR	4	26,12%
RALYH	4	7,96%
MPARK	4	40,96%
KCHOL	3	42,61%

**YATIRIM FONLARI (+)**

KOD	DEĞİŞİM (bps)	NİHAİ PAY (%)
KTLEV	65	33,45%
DSTKF	43	64,36%
RALYH	21	27,57%
KLRHO	19	59,68%
TERA	18	63,46%
TRALT	17	11,25%
GMSTRF	13	37,13%
ZPX30F	10	35,55%
IZFAS	10	34,78%
AKBNK	8	14,58%

**EMEKLİLİK FONLARI (+)**

KOD	DEĞİŞİM (bps)	NİHAİ PAY (%)
EREGL	19	7,21%
SASA	17	3,11%
GUBRF	12	22,77%
KCHOL	9	11,53%
SAHOL	9	13,25%
ZPLIBF	8	37,23%
TURSG	7	7,55%
EKGYO	7	26,47%
TCELL	6	6,32%
GMSTRF	6	15,72%

**YABANCILAR (-)**

KOD	DEĞİŞİM (bps)	NİHAİ PAY (%)
TAVHL	-35	57,01%
TUPRS	-29	32,53%
BIMAS	-19	44,87%
ASTOR	-12	49,99%
YKBNK	-8	32,41%
TCELL	-8	44,30%
SOKM	-5	30,00%
EREGL	-4	19,26%
THYAO	-4	18,91%
AEFES	-4	39,17%

**YATIRIM FONLARI (-)**

KOD	DEĞİŞİM (bps)	NİHAİ PAY (%)
TPKGYF1	-114	25,69%
HEDEF	-41	57,31%
THYAO	-17	9,23%
GUNDG	-14	74,76%
ENSRI	-12	52,45%
ASELS	-12	4,27%
TUPRS	-8	6,88%
MAGEN	-6	59,25%
ASTOR	-6	2,25%
LILAK	-5	62,39%

**EMEKLİLİK FONLARI (-)**

KOD	DEĞİŞİM (bps)	NİHAİ PAY (%)
ASELS	-40	5,82%
TUPRS	-14	8,28%
GLRMK	-13	4,44%
ISGLKF	-13	96,71%
KRDMD	-12	30,24%
THYAO	-11	6,91%
ZPBDLF	-7	8,95%
AGXAAC	-7	71,15%
FROTO	-5	6,00%
Z30KPF	-5	93,01%

**YASAL UYARI**—Burada yer alan her türlü bilgi, değerlendirme, yorum ve istatistiki şekil ve değerler hazırlandığı tarih itibariyle mevcut piyasa koşulları ve güvenilirliğine inanılan kaynaklardan elde edilerek derlenmiştir. PUSULA Yatırım Menkul Değerler A.Ş. tarafından, karşılığında herhangi bir maddi menfaat temin edilmeksizin, genel anlamda bilgi vermek amacıyla hazırlanmış olup, hiçbir şekilde yönlendirici nitelikte olmayan bilgiler yatırımcılar tarafından danışmanlık faaliyeti olarak kabul edilmemeli ve yatırım kararlarına esas olarak alınmamalıdır. Bu bilgiler, belli bir getirinin sağlanmasına yönelik olarak verilmemekte ve bu yönde herhangi bir şekilde taahhüt veya garantimiz bulunmamaktadır. Bu itibarla bu sayfalarda yer alan ve hiç bir şekilde yönlendirici nitelikte olmayan hususlar hakkında herhangi bir sorumluluğumuz bulunmamaktadır. Gerek bu yayındaki, gerekse bu yayında kullanılan kaynaklardaki hata ve eksikliklerden ve bu yayındaki bilgilerin kullanılması sonucunda yatırımcıların ve/veya ilgili kişilerin uğrayabilecekleri doğrudan ve/veya dolaylı zararlardan, kâr yoksunluğundan manevi zararlardan her ne şekilde olursa olsun üçüncü kişilerin uğrayabileceği her türlü zararlardan dolayı PUSULA Yatırım Menkul Değerler A.Ş. sorumlu tutulamaz. Burada yer alan yatırım bilgi, yorum ve tavsiyeleri yatırım danışmanlığı kapsamında değildir. Yatırım danışmanlığı hizmeti, yetkili kuruluşlar tarafından kişilerin risk ve getiri tercihleri dikkate alınarak kişiye özel sunulmaktadır. Burada yer alan yorum ve tavsiyeler ise genel niteliktedir. Bu tavsiyeler mali durumunuz ile risk ve getiri tercihlerinize uygun olmayabilir. Bu nedenle, sadece burada yer alan bilgilere dayanarak yatırım kararı verilmesi beklentilerinize uygun sonuçlar doğurmayabilir.

**ÇEKİNCE**—Bu rapor tarafımızca doğruluğu kabul edilmiş kaynaklar kullanılarak hazırlanmış olup yatırımcılara kendi oluşturacakları yatırım kararlarında yardımcı olmayı hedeflemekte ve herhangi bir yatırım aracını alma veya satma yönünde yatırımcıların kararlarını etkilemeyi amaçlamamaktadır. Yatırımcıların verecekleri yatırım kararları ile bu raporda bulunan görüş, bilgi ve veriler arasında bir bağlantı kurulamayacağı gibi, söz konusu kararların neticesinde oluşabilecek yanlışlık ve zararlardan kurum çalışanları ile PUSULA Yatırım Menkul Değerler A.Ş.'nin herhangi bir sorumluluğu bulunmamaktadır. Bu rapordaki her türlü iç ce dış piyasa tablo grafikler, bu konularda resmi hizmet veren yetkili üçüncü kişi kurumlardan elde edilmiş olup, PUSULA Yatırım Menkul Değerler A.Ş. tarafından herhangi bir maddi menfaat beklentisi olmaksızın genel anlamda bilgilendirmek amacıyla hazırlanmıştır. Bu raporda bulunan bilgiler belli bir gelirin sağlanmasına yönelik olarak verilmemektedir.

T +90 (212) 370 0370

F +90 (212) 370 0371

[arastirma@pusulayatirim.com.tr](mailto:arastirma@pusulayatirim.com.tr)

Fulya Mah. Büyükdere Cad. Torun Center No: 74 A/53 34394  
Şişli/İstanbul