

ULUSAL ENDEKSLER

XU100	KAPANIŞ	14.335,49	GETİRİ	-0,28%
XU050		12.894,10		-0,20%
XU030		16.458,09		-0,08%
XBANK		17.827,00		-1,38%
XUSIN		17.717,46		-0,30%
XUMAL		19.919,21		-0,53%
XTUMY		70.109,42		-0,45%
XHARZ		299.626,42		1,34%

KÜRESEL - MSCI

ACWI	KAPANIŞ	1.067,13	GETİRİ	0,18%
DÜNYA		4.609,39		0,23%
ASYA - JP HARIÇ		1.046,38		0,25%
AVRUPA		204,85		-0,24%
EM		1.606,64		-0,13%

DATALAR

CDS	KAPANIŞ	233,18	FARK(bps)	805
TR-VIX		36,70		44
S&P-VIX		20,75		-3

DÖVİZ

DOLAR	KAPANIŞ	44,89	GETİRİ	0,03%
AVRO		52,82		0,04%
STERLİN		60,75		0,04%
FRANK		57,71		0,30%

EMTİA

ONS ALTIN	KAPANIŞ	4.688,31	GETİRİ	-1,77%
GÜMÜŞ		74,89		-3,86%
HAM PETROL		96,06		7,33%
BRENT PETROL		105,60		7,21%
BAKIR		6,00		-0,66%
DOĞALGAZ		2,57		-5,51%

TAHVİL

TRY 2Y	KAPANIŞ	36,69	FARK(bps)	17
TRY 5Y		34,00		25
TRY 10Y		30,45		31
ABD 2Y		3,84		6,7
ABD 10Y		4,33		4
ALMANYA 10Y		3,00		-1

GÜNDEM

ABD-İRAN-İSRAİL	Ana gündemimiz savaş olmaya devam ediyor
ATEŞKES	ABD-İnan-İsrail savaşı nezdinde süresiz ateşkes başladı.
ATEŞKES	İsrail-Lübnan arasında 3 haftalık ilave ateşkes süreci başladı.
ETİLR	Açığa satış ve kredili işlem yasağı geldi. Son tarih 22 Mayıs
CLEBI	Temettü ödeyecek. Brüt 103 TL
BEKLENTİLER	Tüm kar tahminlerimizi paylaşıyoruz. Beklentilere 2026 1.Çeyreğin Pusulasından erişilebilir.

Detaylarına bir sonraki sayfadan itibaren erişebilirsiniz

Beşinci boyut abluka ve taco durumu

Küresel piyasalarda dün biz tatildeyken yoğun gündemli ve yüksek volatil bir günü kapattık. İran-ABD-İsrail savaşı beşinci boyutta abluka ve taco seviyesine ulaştı. Bu durum bir dakika a bir dakika b demeyi anlatmaktadır. BD Başkanı Trump, Hürmüz Boğazı'na mayın döşeyen her türlü deniz aracının "vurulması" için donanmaya kesin talimat verdiğini açıkladı. ABD ordusu, Hint Okyanusu açıklarında seyreden, yaptırıma tabi tutulduğu ve İran'dan petrol taşıdığı belirtilen M/T Majestic X isimli tankere el koyduğunu açıkladı. ABD Başkanı Trump, İsrail ile Lübnan arasındaki ateşkesin 3 hafta uzatılacağını açıkladı. Yeni günde ABD vadeli alıcılı, Asya-Pasifik ve Avrupa vadeli alıcılı seyreliyor.

İç tarafta Çarşamba günü gerginlik odağıyla satıcılı seyrin takip ettik. PPK'dan pas geçilme sonrası yatırımcı okumaları da satıcılı seyre katkı sağladı. Dün tatil olduğumuzu da hatırlatmış olalım.

TCMB beklediğimiz gibi pas geçti. Bir miktar enflasyon yükselecek mesajı yatırımcılar tarafından yanlış anlaşılrsa da Nisan başından bu yana TÜFE endeksleri iyice yataylaşmış görünüyor. Ana eğilim bozulması için %3,66 üzeri Nisan ayı TÜFE'sine ihtiyaç var.

1.çeyrek finansallarını almaya devam ediyoruz. Kısaca özetlemek gerekirse ARCLK(olumlu), CWENE(olumlu), ULUFA(sınırlı olumlu) diyebiliriz. Detaylarını sizlerle paylaştık. Bilanço değerlendirmelerimizi detaylarıyla okumanızı öneririz.

Yeni günde 14252 destek 14740 direnç olarak takip edilecek. Haftayı 14000 üzerinde kapatmamız pozitif iştahı devam ettirecektir. Bir nebze olsun iç tarafta artık bilanço beklentileri ve gelişmelere yöneldiğimiz bir hafta oldu. Siyaset tabanı alt taraftan bir nebze kızışırken bilançolar tarafında mutlaka bugün yayınlayacağımız 1.Çeyreğin Pusulası raporunu okumanızı ısrarla öneriyoruz.

Saat	Ülke	Dönem	Gelişme	Beklenti	Önceki
10:00	Türkiye	Nisan	Hanehalkı Beklenti Anketi		
10:00	Türkiye	Nisan	Sektörel TÜFE Beklentiler		
11:00	Almanya	Nisan	Ifo İşletme Beklentileri	83,9	86
11:00	Almanya	Nisan	Ifo İş İklimi	85,6	86,4
11:00	Almanya	Nisan	Ifo Cari Durum	85,5	86,7
17:00	ABD	Nisan	Michigan 5Y TÜFE Beklentisi	3,40%	3,40%
17:00	ABD	Nisan	Michigan Tüketici Beklentileri	46,1	46,1
17:00	ABD	Nisan	Michigan TÜFE Beklentisi	4,80%	4,80%
17:00	ABD	Nisan	Michigan Tüketici Hissiyatı	47,6	47,6
17:00	ABD	Nisan	Michigan Cari Durum	50,1	50,1

TEKNİK GÖRÜNÜM

XU100 Teknik Görünüm

Yeni günde de 14252 üzeri kalıcılık çabasını arıyor olacağız.

Dirençler: 14700-14999-15050

Destekler: 13875-14000-14252



VIOP Teknik Görünüm

16 bin üzerinde kalmaya devam etme çabası içerisinde olacağız.

Dirençler: 16740-17007-17222

Destekler: 15459-16060-16146



İŞLEM AKTİVİTESİ VERİLERİ

AKTİVİTE ARTAN			AKTİVİTE AZALAN			ENDEKS ETKİSİ (XU100)	
KOD	HACİM DEĞİŞİMİ (%)	GETİRİ (%)	KOD	HACİM DEĞİŞİMİ (%)	GETİRİ (%)	KOD	KATKI
ESEN	494,66	-9,92	EDATA	-92,57	-9,99	TUPRS	30,55
BMSCH	482,75	1,41	ARZUM	-84,54	-1,08	DSTKF	29,08
NATEN	450,98	-10,00	CMBTN	-78,26	1,13	BIMAS	14,26
IHLGM	438,32	-2,62	DURDO	-77,12	0,00	KTLEV	6,08
HOROZ	428,94	10,00	AKSGY	-73,17	-0,67	KUYAS	3,34
EN ÇOK YÜKSELENLER			EN ÇOK DÜŞENLER			ENDEKS ETKİSİ (XU100)	
KOD	HACİM DEĞİŞİMİ (%)	GETİRİ (%)	KOD	HACİM DEĞİŞİMİ (%)	GETİRİ (%)	KOD	KATKI
HOROZ	428,94	10,00	NATEN	450,98	-10,00	AKBNK	-13,08
DGNMO	-70,56	10,00	EDATA	-92,57	-9,99	ERGL	-11,94
HATEK	-27,72	9,99	BORLS	238,54	-9,97	ASTOR	-9,02
ANELE	79,61	9,98	TERA	49,82	-9,97	THYAO	-7,84
DUNYH	149,41	9,97	KONTR	-20,82	-9,93	SAHOL	-7,23

PAY GERİ ALIMLARI

KOD	ALINAN LOT	TOPLAM ALINAN LOT	TOPLAM ALIM/SERMAYE	ALİŞ ORTALAMASI	FİYAT	FARK
AHGAZ	200.000	16.690.506	0,64%	24,85	27,22	9,54%

ŞİRKET HABERLERİ

BORSK – Olumlu: Ada Şeker sermayesinin %99,584 oranındaki kısmını temsil eden payların devralınmasına ilişkin gerekli Rekabet Kurulu başvurusu yapıldı.

MAKIM – Nötr: Fransa'da kurulan şirket yılın ilk çeyreğinde aktif önemli bir faaliyette bulunmaması nedeniyle 31.03.2026 tarihli finansal raporlar konsolide olarak açıklanmayacak olup konsolide finansal raporlarımız 30.06.2026 tarihinden itibaren yayınlanacak.

AVGYO – Olumlu: Arnavutköy'de bulunan taşınmazların, Mola Petrol'e kiraya verilmesine, aylık asgari kira bedelinin 330.000 TL+KDV'den düşük olmayacak şekilde cironun %15'i üzerinden belirlenmesine karar verildi.

NATEN/ESEN – Nötr: Bağlı ortaklık Esenboğa Elektrik Üretim paylarıyla ilgili olarak, hisse başına 4,10 TL fiyatla toplam 136.500.000 adet pay satıldı. Bu satış sonucunda şirket sermayesindeki pay oranı %55 seviyesine geriledi.

EFOR – Nötr: Bağlı ortaklık Efor Global Madencilik tarafından 7 adet maden sahasına ilişkin hazırlanan arama ruhsat projeleri, Maden ve Petrol İşleri Genel Müdürlüğü tarafından incelenerek kabul edildi.

INVEO – Nötr: %100 bağlı ortaklık İstanbul Kandilli Gayrimenkul Yatırım'a ileride yapılması planlanan sermaye artırımına konu edilmek üzere 310.000.000 TL sermaye avansı verildi.

UCAYM – Sınırlı Olumlu: Macaristan'da, sermayesine %100 oranında iştirak edilecek 100.000 Euro sermayeli bir şirket kurulmasına karar verildi.

BRKVY – Olumlu: ING Bank'ın gerçekleştirdiği tahsili gecikmiş alacak satışında, ihale tutarı toplamı 149 milyon TL olan 1 adet tüzel nitelikli portföyün ihalesi en yüksek teklif verilerek kazanıldı.

UMPAS – Tahta Kapalı: Şirketin çıkarılmış sermayesinin, mevcut ortakların rüçhan hakları tamamen kısıtlanarak, tahsisli olarak 1.000.000.000 TL artırılmasına karar verildi.

ARCLK – Nötr: Şirket 2026 yılında FAVÖK marjının %6,25-6,50 seviyesinde gerçekleşmesi bekleniyor.

ICUGS – Olumlu: Şirket iştiraki Laska Teknoloji'nin son bağımsız denetimden geçmiş bilanço değerinden düşük fiyattan olmamak kaydıyla satılmasına karar verildi.

CONSE – Nötr: Şirket %100 oranında bedelli sermaye artırımını kararı aldı.

EMNIS – Olumlu: Konkordato projesi kapsamında 53. taksit bedeli olan 552.206 TL ödeme, projeye uygun olarak 22 Nisan günü yapıldı.

EMPAE – Olumlu: Gömülü elektronik sistemler üzerine modül bazlı tasarım ve üretim ihtiyaçlarını karşılamak amacıyla Ankara merkezli bir firma ile %50-%50 ortaklık yapısına sahip olması planlanan bir şirket kurulmasına yönelik fizibilite çalışmaları çerçevesinde görüşmelere başlandı.

EMPAE – Olumlu: Şirket hisse başına net 0,085 TL temettü ödeme kararı aldı.

SASA – Olumlu: 2025 yılının ilk çeyreğinde 210.000 ton olarak gerçekleşen satış hacmi yaklaşık %55 civarında artış kaydederek 2026 yılının ilk çeyreğinde 331.000 ton olarak gerçekleşti.

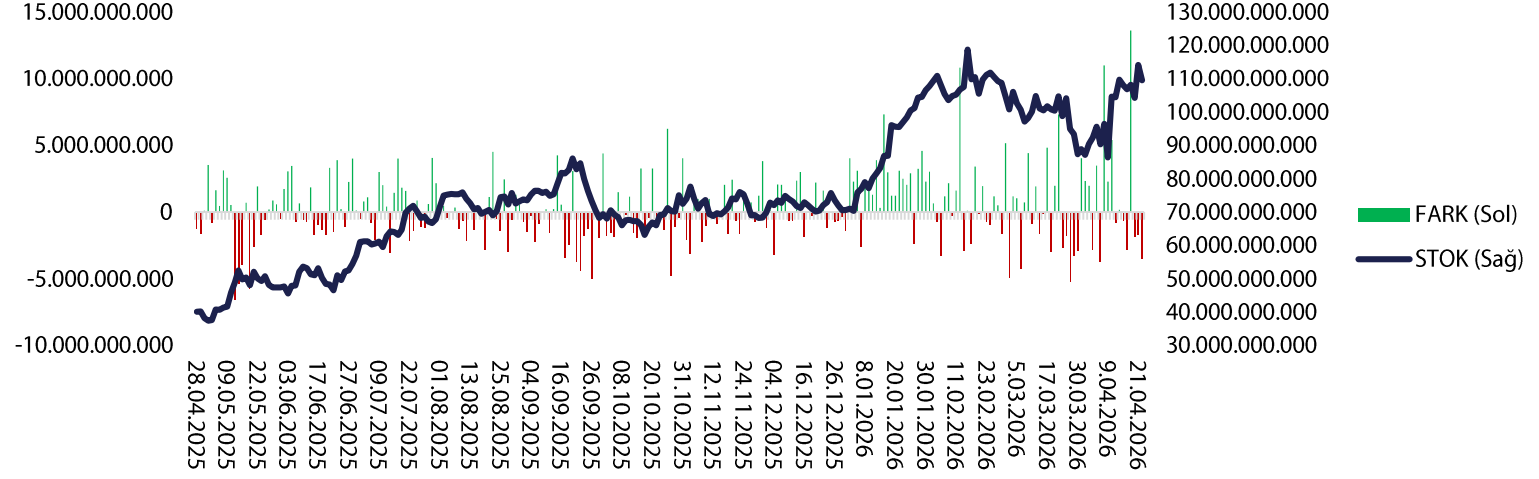
METRO – Nötr: Ayten Öztürk Ünal'ın Pay Satış Bilgi Formu iptal edilmiştir.

MAGEN – Olumlu: JES yatırımından 462,85 milyon dolar yıllık gelir bekleniyor

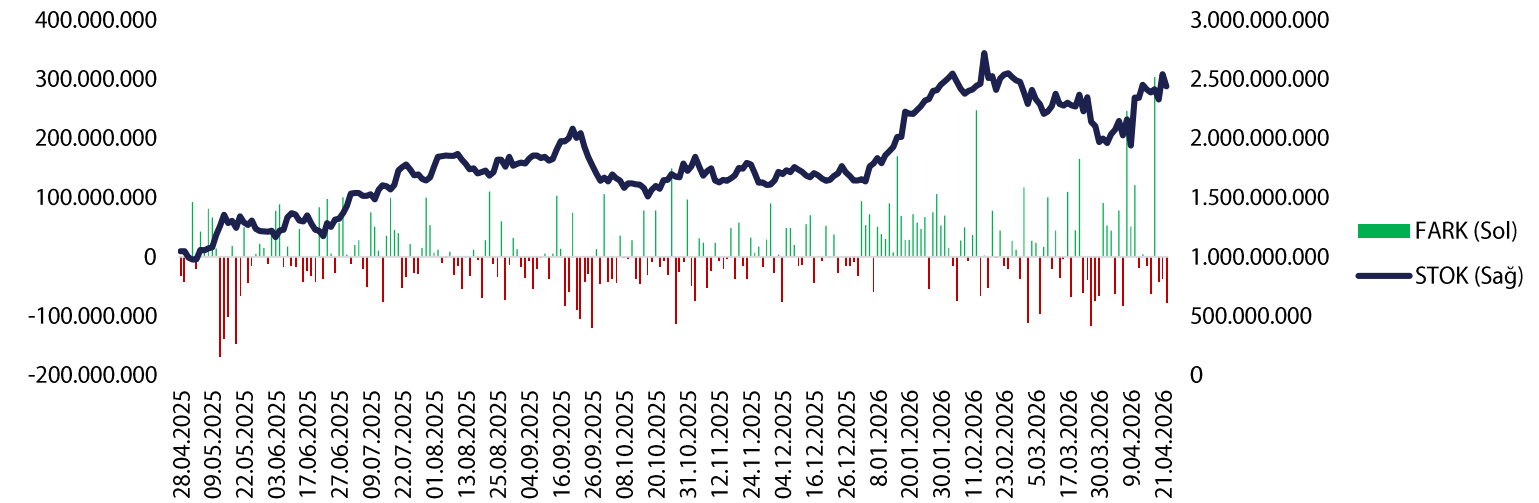
CLEBI – Nötr: Tanzayna Dar Es Salaam'daki JN Uluslararası Havalimanı faaliyetleri durduruldu. Dönem karına zarar etkisi %2,1 olacaktır. Önemli bir etkisi yoktur.

BoFA İŞLEMLERİ

BoFA Para Giriş-Çıkış - TL



BoFA Para Giriş-Çıkış (\$)



VBTS TABLOSU

KOD	PAZAR	BAŞLANGIÇ TARİHİ	BİTİŞ TARİHİ	BRÜT TAKAS	KREDİLİ ALIM AÇIĞA SATIŞ	İNTERNET İŞLEM	TEK FİYAT	EMİR PAKET TEDBİRİ
ETILR	Ana Pazar	24.4.2026	22.5.2026	HAYIR	EVET	HAYIR	HAYIR	HAYIR
KONTR	Yıldız Pazar	22.4.2026	21.5.2026	HAYIR	EVET	HAYIR	HAYIR	HAYIR
IEYHO	Yıldız Pazar	22.4.2026	21.5.2026	EVET	EVET	HAYIR	HAYIR	EVET
EDIP	Ana Pazar	21.4.2026	20.5.2026	EVET	EVET	HAYIR	HAYIR	EVET
IZFAS	Ana Pazar	21.4.2026	20.5.2026	HAYIR	EVET	HAYIR	HAYIR	HAYIR
ARMGD	Yıldız Pazar	21.4.2026	20.5.2026	EVET	EVET	HAYIR	HAYIR	EVET
ANELE	Ana Pazar	20.4.2026	18.5.2026	EVET	EVET	HAYIR	HAYIR	HAYIR
ARZUM	Ana Pazar	20.4.2026	18.5.2026	HAYIR	EVET	HAYIR	HAYIR	HAYIR
PSGYO	Yıldız Pazar	20.4.2026	18.5.2026	HAYIR	EVET	HAYIR	HAYIR	HAYIR
TEKTU	Ana Pazar	20.4.2026	18.5.2026	HAYIR	EVET	HAYIR	HAYIR	HAYIR
SMRVA	Ana Pazar	17.4.2026	15.5.2026	HAYIR	EVET	HAYIR	HAYIR	HAYIR
NIBAS	Ana Pazar	16.4.2026	15.5.2026	EVET	EVET	HAYIR	HAYIR	HAYIR
BORLS	Yıldız Pazar	15.4.2026	14.5.2026	HAYIR	EVET	HAYIR	HAYIR	HAYIR
DOGUB	Alt Pazar	15.4.2026	14.5.2026	EVET	EVET	HAYIR	HAYIR	EVET
KAPLM	Ana Pazar	15.4.2026	14.5.2026	HAYIR	EVET	HAYIR	HAYIR	HAYIR
KTSKR	Ana Pazar	15.4.2026	14.5.2026	HAYIR	EVET	HAYIR	HAYIR	HAYIR
DGNMO	Ana Pazar	14.4.2026	13.5.2026	HAYIR	EVET	HAYIR	HAYIR	HAYIR
RNPOL	Alt Pazar	14.4.2026	13.5.2026	EVET	EVET	HAYIR	HAYIR	EVET
FRIGO	Ana Pazar	13.4.2026	12.5.2026	HAYIR	EVET	HAYIR	HAYIR	HAYIR
MOGAN	Yıldız Pazar	13.4.2026	12.5.2026	HAYIR	EVET	HAYIR	HAYIR	HAYIR
RUBNS	Ana Pazar	10.4.2026	8.5.2026	HAYIR	EVET	HAYIR	HAYIR	HAYIR
YIGIT	Ana Pazar	10.4.2026	8.5.2026	HAYIR	EVET	HAYIR	HAYIR	HAYIR
BLCYT	Ana Pazar	9.4.2026	8.5.2026	HAYIR	EVET	HAYIR	HAYIR	HAYIR
ICUGS	Ana Pazar	9.4.2026	8.5.2026	HAYIR	EVET	HAYIR	HAYIR	HAYIR
SVGYO	Ana Pazar	9.4.2026	8.5.2026	EVET	EVET	HAYIR	HAYIR	HAYIR
MARTI	Ana Pazar	8.4.2026	7.5.2026	HAYIR	EVET	HAYIR	HAYIR	HAYIR
ADEL	Ana Pazar	7.4.2026	6.5.2026	HAYIR	EVET	HAYIR	HAYIR	HAYIR
EDATA	Ana Pazar	6.4.2026	5.5.2026	EVET	EVET	HAYIR	HAYIR	HAYIR
ULAS	Alt Pazar	3.4.2026	30.4.2026	EVET	EVET	HAYIR	HAYIR	EVET
BURVA	Alt Pazar	2.4.2026	30.4.2026	EVET	EVET	HAYIR	HAYIR	EVET
EFOR	Yıldız Pazar	2.4.2026	30.4.2026	HAYIR	EVET	HAYIR	HAYIR	HAYIR
FZLGY	Yıldız Pazar	2.4.2026	30.4.2026	HAYIR	EVET	HAYIR	HAYIR	HAYIR
SEKUR	Alt Pazar	1.4.2026	30.4.2026	EVET	EVET	HAYIR	HAYIR	EVET
AKFIS	Yıldız Pazar	31.3.2026	29.4.2026	HAYIR	EVET	HAYIR	HAYIR	HAYIR
ISKPL	Yıldız Pazar	31.3.2026	29.4.2026	HAYIR	EVET	HAYIR	HAYIR	HAYIR
RALYH	Yıldız Pazar	31.3.2026	29.4.2026	HAYIR	EVET	HAYIR	HAYIR	HAYIR
ESCAR	Yıldız Pazar	30.3.2026	29.4.2026	HAYIR	EVET	HAYIR	HAYIR	HAYIR
KTLEV	Yıldız Pazar	30.3.2026	29.4.2026	HAYIR	EVET	HAYIR	HAYIR	HAYIR
KLSYN	Ana Pazar	27.3.2026	24.4.2026	HAYIR	EVET	HAYIR	HAYIR	HAYIR
EMKEL	Ana Pazar	26.3.2026	24.4.2026	HAYIR	EVET	HAYIR	HAYIR	HAYIR
FONET	Ana Pazar	26.3.2026	24.4.2026	HAYIR	EVET	HAYIR	HAYIR	HAYIR
MSGYO	Ana Pazar	26.3.2026	24.4.2026	HAYIR	EVET	HAYIR	HAYIR	HAYIR
ECOGR	Yıldız Pazar	25.3.2026	24.4.2026	HAYIR	EVET	HAYIR	HAYIR	HAYIR
PRZMA	Ana Pazar	25.3.2026	24.4.2026	EVET	EVET	HAYIR	HAYIR	EVET

XUTUM HİSSELERİ GÜNLÜK PARA GİRİŞ ÇIKIŞ TABLOSU			
BIST100 HİSSELERİ	TOPLAM	BIST100 HİSSELERİ	TOPLAM
TUPRS	206.957.700	GLRMK	-564.265.000
TEHOL	116.925.800	ASELS	-291.203.700
BIMAS	84.101.390	AKBNK	-289.972.800
PEKGY	72.164.020	EREGL	-231.688.000
DOFRB	53.735.040	YKBNK	-187.009.800
EUREN	40.472.900	ASTOR	-164.844.700
BIGEN	36.332.820	TRALT	-157.199.600
PGSUS	35.319.180	ALVES	-115.498.900
GMTAS	33.610.900	ESEN	-101.465.000
IEYHO	26.473.470	TERA	-100.127.800

KURUM İŞLEMLERİ (SON 10 GÜN)			
KURUM ADI	NET(+)	KURUM ADI	NET(-)
TERA YATIRIM MENKUL	16.820.804.517	HSBC YATIRIM	- 10.060.096.237
BANK-OF-AMERICA YATIRIM BANK	9.077.499.408	YATIRIM-FINANSMAN MENKUL	- 4.605.189.766
YAPI KREDİ YAT.	6.438.228.754	INFO YATIRIM MENKUL	- 4.227.394.485
PUSULA YATIRIM	3.921.594.068	HEDEF YATIRIM BANKASI (PORTFOY)	- 4.141.816.704
QNB YATIRIM MENKUL	3.357.494.323	ING YATIRIM MENKUL	- 3.857.195.527
BASKENT MENKUL	2.836.170.401	IS YATIRIM	- 3.305.344.606
DENİZBANK A.S.	2.366.926.509	ZİRAAT YAT.	- 3.072.782.606
ALNUS YATIRIM MENKUL	1.722.584.991	GCM YATIRIM MENKUL	- 2.185.156.984
DENİZ YATIRIM	1.070.613.191	TEB YATIRIM	- 2.149.501.510
HALK YATIRIM	1.047.011.866	A1 CAPITAL MENKUL DEGERLER	- 1.615.556.444

KURUM PARA GİRİŞ-ÇIKIŞ					
KURUM ADI	NET TUTAR	KAÇ GÜNDÜR (+)	KURUM ADI	NET TUTAR	KAÇ GÜNDÜR (-)
GARANTI BBVA	72.008.377	10	HSBC YATIRIM	- 10.060.096.237	10
HALK YATIRIM	1.047.011.866	10	BANK-OF-AMERICA YATIRIM BANK	9.077.499.408	10
ZİRAAT YAT.	- 3.072.782.606	9	AK YATIRIM	142.331.507	10
YAPI KREDİ YAT.	6.438.228.754	10	IS YATIRIM	- 3.305.344.606	10
DESTEK YATIRIM MENKUL	- 152.371.859	10	INFO YATIRIM MENKUL	- 4.227.394.485	4
QNB YATIRIM MENKUL	3.357.494.323	10	MEKSA YATIRIM	- 1.054.190.372	8
DENİZ YATIRIM	1.070.613.191	10	GEDİK YATIRIM	- 1.337.639.277	10
YATIRIM-FINANSMAN MENKUL	- 4.605.189.766	10	TEB YATIRIM	- 2.149.501.510	8
VAKIF YAT.	75.481.813	10	STRATEJİ MEN.	- 194.270.177	10
BULLS YATIRIM MENKUL	- 1.279.577.613	10	ALTERNATİF MENKUL	- 131.861.994	10

HİSSE SENEDİ PARA GİRİŞ-ÇIKIŞ TABLOSU										
NET (+)		NET (-)		DÜZENLİ (+)			DÜZENLİ (-)			
KOD	TUTAR	KOD	TUTAR	KOD	KAÇ GÜN	TUTAR	KOD	KAÇ GÜN	TUTAR	
TUPRS	858.096.620	GLRMK	- 858.935.755	TUPRS	10	858.096.620	GLRMK	10	- 858.935.755	
TERA	699.752.787	YKBNK	- 565.022.558	TEHOL	10	116.724.832	ASELS	10	- 29.422.740	
KTLEV	360.804.315	ECILC	- 353.185.180	BIMAS	8	164.341.311	AKBNK	9	75.119.610	
EREGL	283.139.520	THYAO	- 326.271.810	PEKGY	10	281.728.235	EREGL	9	283.139.520	
PEKGY	281.728.235	TAVHL	- 269.336.067	DOFRB	10	- 71.845.671	YKBNK	10	- 565.022.558	
KCHOL	258.081.560	AAGYO	- 191.927.737	EUREN	10	23.931.511	ASTOR	10	69.221.330	
ALKLC	203.770.276	DAPGM	- 172.415.130	BIGEN	10	94.579.796	TRALT	10	82.335.837	
SASA	202.378.701	NATEN	- 145.946.615	PGSUS	6	38.321.554	ALVES	10	- 106.034.899	
MGROS	196.596.029	SOKM	- 143.467.159	GMTAS	7	52.795.233	ESEN	10	- 101.796.925	
DSTKF	195.976.890	KONTR	- 136.553.935	IEYHO	4	160.851.308	TERA	10	699.752.787	

GENEL KURUL TABLOSU

KOD	TARİH	SAAT	KURUL TİPİ	ÖNEMLİ HAK
AGROT	24.04.2026	13:00	OLAĞAN	TEMETTÜ
GIPTA	24.04.2026	10:00	OLAĞAN	TEMETTÜ, TEMETTÜ AVANSI
GSDDE	24.04.2026	10:30	OLAĞAN	TEMETTÜ
GSDHO	24.04.2026	13:00	OLAĞAN	TEMETTÜ
KAREL	24.04.2026	14:00	OLAĞAN	TEMETTÜ
PAGYO	24.04.2026	15:30	OLAĞAN	TEMETTÜ
SARKY	24.04.2026	14:30	OLAĞAN	TEMETTÜ
SEGMN	24.04.2026	10:30	OLAĞAN	TEMETTÜ, TEMETTÜ AVANSI
TARKM	24.04.2026	10:00	OLAĞAN	KST, TEMETTÜ

TEMETTÜ TABLOSU

KOD	Tarih	Verim	Son Kapanış	Brüt (TL)	Net (TL)	Dağıtım Oranı	Temettü Tutarı
CLEBI	24.04.2026	4,78%	2.157,00	103	87,55	104,07%	2.502.900.000
YUNSA	27.04.2026	4,10%	8,92	0,365475	0,310654	42,50%	149.113.896
KTLEV	28.04.2026	0,11%	85,00	0,096618	0,082126	16,86%	170.000.000
MSGYO	28.04.2026	5,24%	8,13	0,425742	0,425742	370,76%	200.000.000
OSMEN	28.04.2026	0,60%	8,30	0,049824	0,042351	11,12%	20.000.000
NETCD	30.04.2026	3,03%	144,50	4,379562	3,722628	59,38%	510.000.000

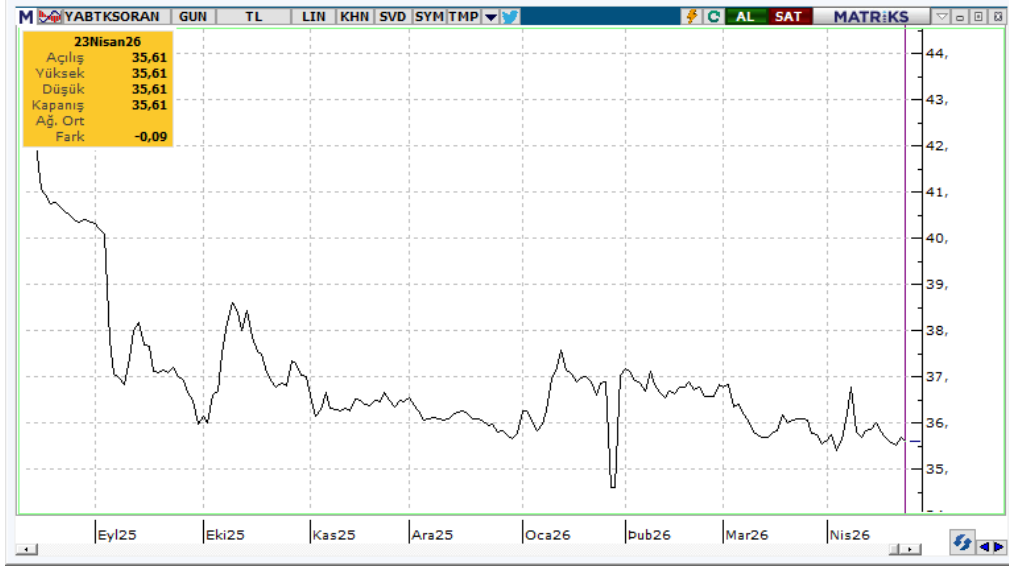
AÇIĞA SATIŞ TABLOSU

Açığa satış işlemleri SPK'nın 2026/24 nolu bülteni uyarınca 24 Nisan 2026 seans sonuna kadar yasaklanmıştır.

ARAŞTIRMA KAPSAMIMIZ

KOD	Şirket Adı	Hedef Fiyat	Tavsiye	Potansiyel	KAFİF
HALKB	T. Halk Bankası	100	AL	147,77%	-
GLCVY	Gelecek Varlık Yönetimi	125,6	AL	100,96%	-
LKMNH	Lokman Hekim Sağlık	30,4	AL	96,51%	+
GEDZA	Gediz Ambalaj	56,6	AL	92,52%	+
ANHYT	Anadolu Hayat Emek.	201,72	AL	80,27%	-
TNZTP	Tapdi Tınaztepe	44	AL	77,42%	+
AKGRT	Aksigorta	12,61	AL	74,65%	-
TATEN	Tatlıpınar Enerji Üretim	23,76	AL	66,97%	-
GLRMK	Gülermak Ağır Sanayi	320	AL	62,11%	+
SELEC	Selçuk Ecza Deposu	140	AL	55,21%	+
DOHOL	Doğan Holding	32	AL	51,37%	-
YKBNK	Yapı ve Kredi Bank.	57,1	AL	50,50%	-
VAKBN	Vakıflar Bankası	50	AL	49,97%	-
AGESA	AGESA Hayat Emeklilik	350	AL	48,62%	-
TURSG	Türkiye Sigorta	20,88	AL	48,51%	-
ISCTR	İş Bankası (C)	21,3	AL	44,02%	-
ALBRK	Albaraka Türk	12,54	AL	43,48%	+
GARAN	Garanti Bankası	199	AL	42,75%	-
ANSGR	Anadolu Sigorta	39,34	AL	37,65%	-
AKBNK	Akbank	107,4	AL	35,52%	-
TSKB	T.S.K.B.	16,64	TUT	35,50%	-
ARCLK	Arçelik	150	AL	30,21%	-
QNBTR	QNB Bank	G.G	G.G	0,00%	-

KURUMSAL TAKAS TABLOSU



YB TAKAS= 35,61 (+0,08)

KURUMSAL TAKAS VERİLERİ

YABANCILAR (+)

KOD	DEĞİŞİM (bps)	NİHAİ PAY (%)
ASELS	44	55,52%
AKBNK	16	50,62%
CCOLA	10	74,70%
DSTKF	8	7,99%
ENKAI	5	25,52%
MGROS	5	35,44%
ISCTR	4	26,12%
RALYH	4	7,96%
MPARK	4	40,96%
KCHOL	3	42,61%

YATIRIM FONLARI (+)

KOD	DEĞİŞİM (bps)	NİHAİ PAY (%)
KTLEV	65	33,45%
DSTKF	43	64,36%
RALYH	21	27,57%
KLRHO	19	59,68%
TERA	18	63,46%
TRALT	17	11,25%
GMSTRF	13	37,13%
ZPX30F	10	35,55%
IZFAS	10	34,78%
AKBNK	8	14,58%

EMEKLİLİK FONLARI (+)

KOD	DEĞİŞİM (bps)	NİHAİ PAY (%)
EREGL	19	7,21%
SASA	17	3,11%
GUBRF	12	22,77%
KCHOL	9	11,53%
SAHOL	9	13,25%
ZPLIBF	8	37,23%
TURSG	7	7,55%
EKGYO	7	26,47%
TCELL	6	6,32%
GMSTRF	6	15,72%

YABANCILAR (-)

KOD	DEĞİŞİM (bps)	NİHAİ PAY (%)
TAVHL	-35	57,01%
TUPRS	-29	32,53%
BIMAS	-19	44,87%
ASTOR	-12	49,99%
YKBNK	-8	32,41%
TCELL	-8	44,30%
SOKM	-5	30,00%
EREGL	-4	19,26%
THYAO	-4	18,91%
AEFES	-4	39,17%

YATIRIM FONLARI (-)

KOD	DEĞİŞİM (bps)	NİHAİ PAY (%)
TPKGYF1	-114	25,69%
HEDEF	-41	57,31%
THYAO	-17	9,23%
GUNDG	-14	74,76%
ENSRI	-12	52,45%
ASELS	-12	4,27%
TUPRS	-8	6,88%
MAGEN	-6	59,25%
ASTOR	-6	2,25%
LILAK	-5	62,39%

EMEKLİLİK FONLARI (-)

KOD	DEĞİŞİM (bps)	NİHAİ PAY (%)
ASELS	-40	5,82%
TUPRS	-14	8,28%
GLRMK	-13	4,44%
ISGLKF	-13	96,71%
KRDMD	-12	30,24%
THYAO	-11	6,91%
ZPBDLF	-7	8,95%
AGXAAC	-7	71,15%
FROTO	-5	6,00%
Z30KPF	-5	93,01%

YASAL UYARI—Burada yer alan her türlü bilgi, değerlendirme, yorum ve istatistiki şekil ve değerler hazırlandığı tarih itibariyle mevcut piyasa koşulları ve güvenilirliğine inanılan kaynaklardan elde edilerek derlenmiştir. PUSULA Yatırım Menkul Değerler A.Ş. tarafından, karşılığında herhangi bir maddi menfaat temin edilmeksizin, genel anlamda bilgi vermek amacıyla hazırlanmış olup, hiçbir şekilde yönlendirici nitelikte olmayan bilgiler yatırımcılar tarafından danışmanlık faaliyeti olarak kabul edilmemeli ve yatırım kararlarına esas olarak alınmamalıdır. Bu bilgiler, belli bir getirinin sağlanmasına yönelik olarak verilmemekte ve bu yönde herhangi bir şekilde taahhüt veya garantimiz bulunmamaktadır. Bu itibarla bu sayfalarda yer alan ve hiç bir şekilde yönlendirici nitelikte olmayan hususlar hakkında herhangi bir sorumluluğumuz bulunmamaktadır. Gerek bu yayındaki, gerekse bu yayında kullanılan kaynaklardaki hata ve eksikliklerden ve bu yayındaki bilgilerin kullanılması sonucunda yatırımcıların ve/veya ilgili kişilerin uğrayabilecekleri doğrudan ve/veya dolaylı zararlardan, kâr yoksunluğundan manevi zararlardan her ne şekilde olursa olsun üçüncü kişilerin uğrayabileceği her türlü zararlardan dolayı PUSULA Yatırım Menkul Değerler A.Ş. sorumlu tutulamaz. Burada yer alan yatırım bilgi, yorum ve tavsiyeleri yatırım danışmanlığı kapsamında değildir. Yatırım danışmanlığı hizmeti, yetkili kuruluşlar tarafından kişilerin risk ve getiri tercihleri dikkate alınarak kişiye özel sunulmaktadır. Burada yer alan yorum ve tavsiyeler ise genel niteliktedir. Bu tavsiyeler mali durumunuz ile risk ve getiri tercihlerinize uygun olmayabilir. Bu nedenle, sadece burada yer alan bilgilere dayanarak yatırım kararı verilmesi beklentilerinize uygun sonuçlar doğurmayabilir.

ÇEKİNCE—Bu rapor tarafımızca doğruluğu kabul edilmiş kaynaklar kullanılarak hazırlanmış olup yatırımcılara kendi oluşturacakları yatırım kararlarında yardımcı olmayı hedeflemekte ve herhangi bir yatırım aracını alma veya satma yönünde yatırımcıların kararlarını etkilemeyi amaçlamamaktadır. Yatırımcıların verecekleri yatırım kararları ile bu raporda bulunan görüş, bilgi ve veriler arasında bir bağlantı kurulamayacağı gibi, söz konusu kararların neticesinde oluşabilecek yanlışlık ve zararlardan kurum çalışanları ile PUSULA Yatırım Menkul Değerler A.Ş.'nin herhangi bir sorumluluğu bulunmamaktadır. Bu rapordaki her türlü iç ce dış piyasa tablo grafikler, bu konularda resmi hizmet veren yetkili üçüncü kişi kurumlardan elde edilmiş olup, PUSULA Yatırım Menkul Değerler A.Ş. tarafından herhangi bir maddi menfaat beklentisi olmaksızın genel anlamda bilgilendirmek amacıyla hazırlanmıştır. Bu raporda bulunan bilgiler belli bir gelirin sağlanmasına yönelik olarak verilmemektedir.

T +90 (212) 370 0370

F +90 (212) 370 0371

arastirma@pusulayatirim.com.tr

Fulya Mah. Büyükdere Cad. Torun Center No: 74 A/53 34394
Şişli/İstanbul