

**ULUSAL ENDEKSLER**

	KAPANIŞ	GETİRİ
XU100	14.409,07	0,51%
XU050	12.944,16	0,39%
XU030	16.535,86	0,47%
XBANK	17.593,53	-1,31%
XUSIN	17.935,00	1,23%
XUMAL	19.927,89	0,04%
XTUMY	69.997,82	-0,16%
XHARZ	300.684,79	0,35%

**KÜRESEL - MSCI**

	KAPANIŞ	GETİRİ
ACWI	1.075,70	0,80%
DÜNYA	4.638,35	0,63%
ASYA - JP HARİÇ	1.070,47	2,30%
AVRUPA	203,71	-0,56%
EM	1.639,77	2,06%

**DATALAR**

	KAPANIŞ	FARK(bps)
CDS	229,17	-401
TR-VIX	36,30	-40
S&P-VIX	20,58	-17

**DÖVİZ**

	KAPANIŞ	GETİRİ
DOLAR	44,89	0,01%
AVRO	52,74	-0,13%
STERLİN	60,80	0,07%
FRANK	57,64	-0,12%

**EMTİA**

	KAPANIŞ	GETİRİ
ONS ALTIN	4.736,21	1,02%
GÜMÜŞ	76,27	1,84%
HAM PETROL	95,80	-0,27%
BRENT PETROL	101,00	-4,36%
BAKIR	6,12	2,00%
DOĞALGAZ	2,68	4,28%

**TAHVİL**

	KAPANIŞ	FARK(bps)
TRY 2Y	36,98	29
TRY 5Y	34,64	64
TRY 10Y	31,00	55
ABD 2Y	3,80	-4,3
ABD 10Y	4,32	-1
ALMANYA 10Y	3,01	0

**Canlı seyreden gergin çerçeve**

**Küresel piyasalarda** güncel gergin çerçeve ateşkes varlığına rağmen devam ediyor. ABD Başkanı Trump, İran'la müzakere yapmak üzere İslamabad'a gitmeye hazırlanan ABD ekibinin uçuşunu iptal ettiğini açıkladı. İran, ABD'ye Hürmüz Boğazı'nı yeniden açmak ve savaşı sona erdirmek için yeni bir teklif sundu. Axios, dün bu haberi verdi. Bir ABD yetkilisi ve konuya hakim iki kaynak bilgiyi doğruladı. Ancak teklif, İran'ın nükleer programı üzerine görüşmelerin ileri bir tarihe ertelenmesini öneriyor. Axios raporu bunu belirtti. Bu gelişme, ABD ile İran arasındaki diplomasinin çıkmaza girdiği bir dönemde yaşanıyor. Başkan Trump geçen hafta ateşkesi süresiz olarak uzatmıştı. **Yeni günde genele yayılan alımlar takip ediyoruz.**

**İç tarafta** seans sonuna doğru gelen ve 31 Mart'tan bu yana beklediğimiz olumlu haberler bir nebze olsun haftayı daha iyimser görünümle kapatılmasına neden oldu. SPK, TCMB ve BİST tedbirleri 8 Mayıs seans sonuna kadar uzatıldı.

**Cumhurbaşkanı Erdoğan**, kiralık sosyal konut uygulamasının İstanbul'da başlatılacağını duyurdu. Erdoğan "TOKİ eliyle kiralama sistemini kuruyoruz. Projenin ilk adımını 15 bin kiralık sosyal konutla atacağız" dedi

İstanbul Ticaret Odası Başkanı Avdagiç, ekonomi yönetiminin başarılı bir kurgu ve risk yönetimi yaptığını belirterek, "Kazanımlarımızı yok saymak mümkün değil. Geline aşamada ise savaşın getirdiği şartlarla birlikte iş dünyasının beklentileri de dikkate alınarak bugüne kadar finans ağırlıklı, rezerv ağırlıklı sürdürülen politikaya birkaç noktada güncelleme gelmesi gerektiğini düşünüyoruz." dedi.

**Yeni günde 14252 destek 14740 direnç** olarak takip edilecek. Haftayı 14252 üzerinde kapatmamız pozitif iştahı devam ettirecektir.

Ekonomik takvimde önemli veri seti bulunmamaktadır

**GÜNDEM**

ABD-İRAN-İSRAİL	Ana gündemimiz savaş olmaya devam ediyor
ATEŞKES	ABD-İran-İsrail savaşı nezdinde süresiz ateşkes başladı.
ATEŞKES	İsrail-Lübnan arasında 3 haftalık ilave ateşkes süreci başladı.
TCMB-SPK-BİST	Tedbirler 8 Mayıs seans sonuna kadar uzatıldı
ALKLC-TERA	Açığa satış ve kredili işlem yasağı geldi. Son tarih 26 Mayıs
DGNMO	Brüt takas tedbiri geldi. Son tarih 26 Mayıs
PRZMA	Tek fiyat tedbiri geldi. Son tarih 26 Mayıs
CLEBI	Temettü ödeyecek. Brüt 103 TL
BEKLENTİLER	Tüm kar tahminlerimizi paylaştık.
AFYON-TAHVL	Beklentilere 2026 1.Çeyreğin Pusulasından erişilebilir.
	Finansalların seans sonrasında yayınlanması bekleniyor.

Detaylarına bir sonraki sayfadan itibaren erişebilirsiniz

## TEKNİK GÖRÜNÜM

### XU100 Teknik Görünüm

Yeni günde de 14252 üzeri kalıcılık çabasını arıyor olacağız.

Dirençler: 14700-14999-15050

Destekler: 13875-14000-14252



### VIOP Teknik Görünüm

16 bin üzerinde kalmaya devam etme çabası içerisinde olacağız.

Dirençler: 16740-17007-17222

Destekler: 15459-16060-16146



## İŞLEM AKTİVİTESİ VERİLERİ

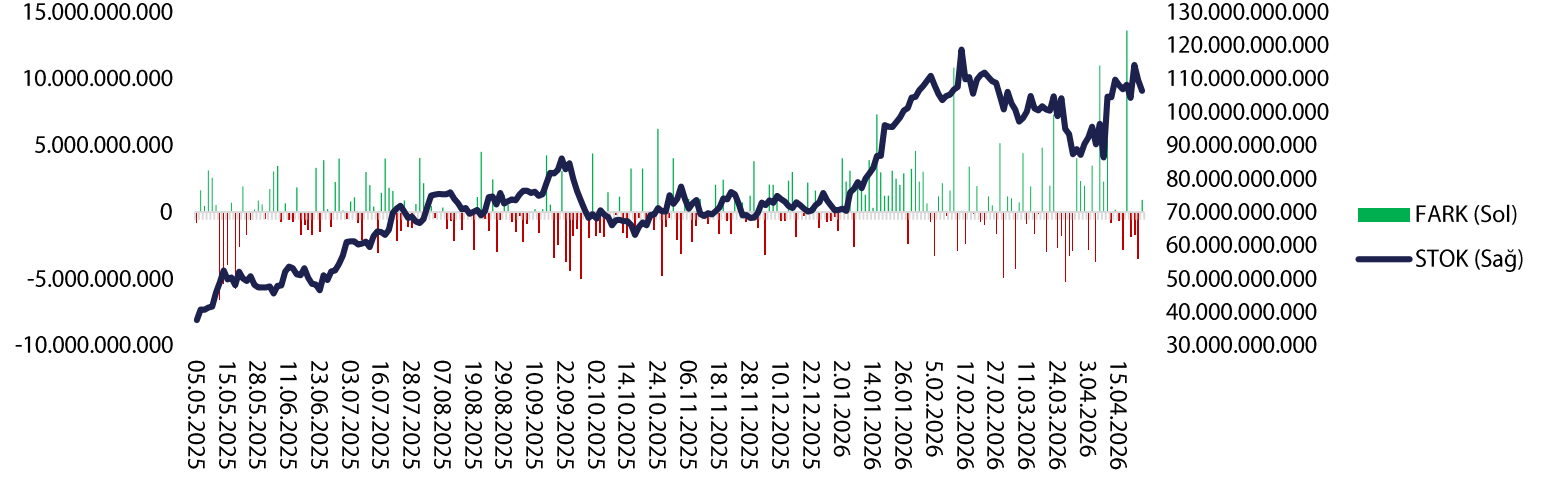
AKTİVİTE ARTAN			AKTİVİTE AZALAN			ENDEKS ETKİSİ (XU100)	
KOD	HACİM DEĞİŞİMİ (%)	GETİRİ (%)	KOD	HACİM DEĞİŞİMİ (%)	GETİRİ (%)	KOD	KATKI
BORLS	2.455,88	9,93	ARZUM	-80,41	-0,73	DSTKF	21,22
TURGG	1.264,73	9,97	EKSUN	-76,35	0,51	ASTOR	14,13
PAMEL	696,11	6,98	REEDR	-76,24	-2,11	TUPRS	13,16
TERA	612,30	-9,95	IZENR	-72,10	0,48	SASA	9,46
DUNYH	438,98	-0,59	KLRHO	-71,97	0,28	MAGEN	6,68
EN ÇOK YÜKSELENLER			EN ÇOK DÜŞENLER			ENDEKS ETKİSİ (XU100)	
KOD	HACİM DEĞİŞİMİ (%)	GETİRİ (%)	KOD	HACİM DEĞİŞİMİ (%)	GETİRİ (%)	KOD	KATKI
YAYLA	357,70	10,00	KONTR	-63,22	-10,00	ASELS	-11,98
SEGMN	91,59	10,00	KRONT	59,30	-9,97	AKBNK	-8,15
YESIL	-38,17	10,00	ALKLC	-11,58	-9,96	ISCTR	-5,85
AVGYO	122,34	9,99	TERA	612,30	-9,95	MGROS	-3,87
ENSRI	6,68	9,99	ULUFA	-32,90	-9,84	MPARK	-2,82

## PAY GERİ ALIMLARI

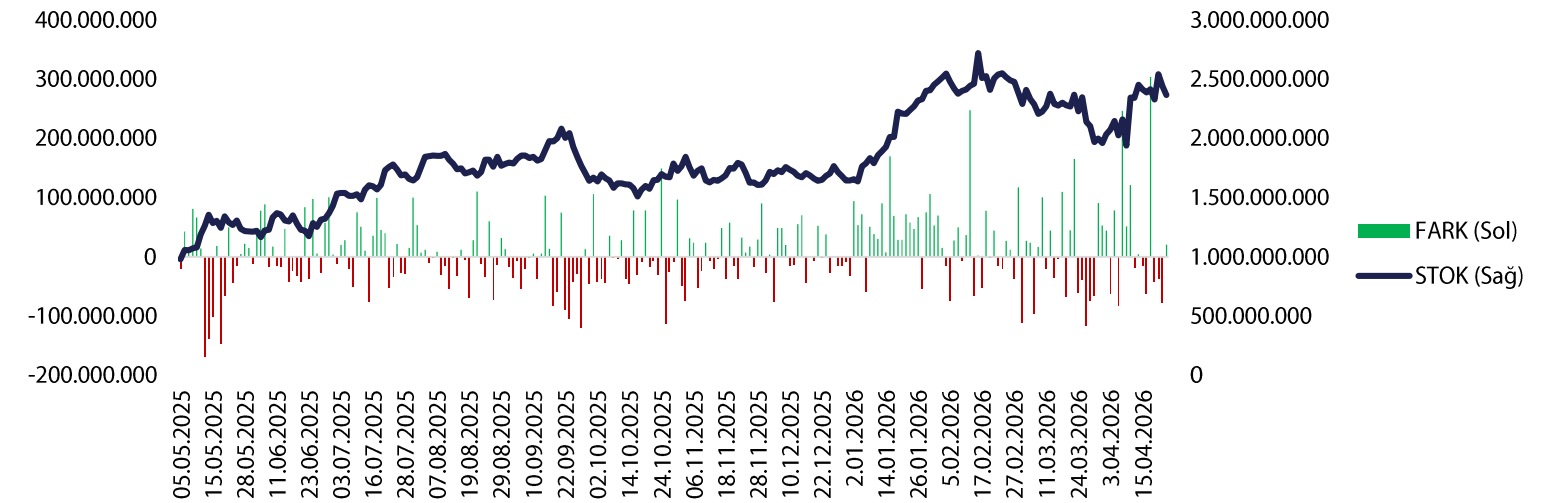
KOD	ALINAN LOT	TOPLAM ALINAN LOT	TOPLAM ALIM/SERMAYE	ALİŞ ORTALAMASI	FİYAT	FARK
AHGAZ	170.000	16.860.506	0,65%	24,87	28,30	13,79%

## BoFA İŞLEMLERİ

### BoFA Para Giriş-Çıkış - TL



### BoFA Para Giriş-Çıkış (\$)



## ŞİRKET HABERLERİ

**METRO – Olumlu:** Şirket, Gürcistan'da yürürlüğe giren Seyahat Sağlık Sigortası ve 2027 yılında devreye alınması planlanan Zorunlu Taşıt Sigortası uygulamalarını yüksek büyüme potansiyeline sahip yatırım alanları olarak değerlendirmektedir. Bu kapsamda Green Insurance Georgia JSC ile fizibilite ve iş geliştirme görüşmelerine başlandı.

**ARMGD – Nötr:** 26.398.084 adet B grubu payın borsada işlem görebilir niteliğe dönüştürülmesine karar verildi

**MERCN – Olumlu:** Şirket %200 oranında bedelsiz sermaye artırımını kararı aldı.

**BRKO – Olumlu:** Neva Capital'in %51 oranındaki paylarının satın alınmasına yönelik görüşmelere başlandı ve süreç hakkında taraflar arasında gizlilik sözleşmesi imzalandı.

**BRSAN – Olumlu:** ABD'de bulunan bağlı ortaklık Borusan Berg Pipe yaklaşık 100 milyon dolar tutarında yeni satış siparişi aldı. Büyük çaplı hat borularının 2027 yılında üretilmesi ve sevkiyatlarının aynı yıl içerisinde gerçekleştirilmesi planlanıyor.

**CWENE – Olumlu:** Bağlı ortaklık CW Kurumsal Hizmetler ile MMA Enerji Üretim arasında Ankara'da faaliyet göstermek üzere bayilik sözleşmesi imzalandı.

**AVGYO – Nötr:** %100 bağlı ortaklık "Joy Hotel Batumi Gayrimenkul Yatırım Ortaklığı JSC"nin paylarının tamamının satış ve tescil işlemleri tamamlandı.

**ORGE – Nötr:** Geri alınan 1.980.206 adet payın tamamı, hisse başına 80,00 TL fiyattan özel emir yolu ile yabancı kurumsal yatırımcıya satıldı.

**IMASM – Olumlu:** Türkiye'de mukim bir müşteri ile 47.850.000 TL+KDV toplam bedel ile çelik projesi ve imalat sözleşmesi imzalandı. Sevkiyatın 2026'nın ikinci ve üçüncü çeyreğinde partiler halinde yapılması planlanıyor.

**ORGE – Sınırlı Olumlu:** Mandarin Oriental Etiler Projesi'nde sözleşme imza süreci, sözleşme bedeli 286.071.819 TL+KDV olacak şekilde tamamlandı.

**BURCE/BURVA – Olumlu:** Bağlı ortaklık Burçelik Vana paylarının satışı kapsamında, 2.955.042,07 adet payın toplam 10.055.000 dolar bedel karşılığında devrine ilişkin anlaşmaya varıldı.

KOD	PAZAR	BAŞLANGIÇ TARİHİ	BİTİŞ TARİHİ	BRÜT TAKAS	KREDİLİ ALIM AÇIĞA SATIŞ	İNTERNET İŞLEM	TEK FİYAT	EMİR PAKET TEDBİRİ
ALKLC	Ana Pazar	27.4.2026	26.5.2026	HAYIR	EVET	HAYIR	HAYIR	HAYIR
DGNMO	Ana Pazar	27.4.2026	26.5.2026	EVET	EVET	HAYIR	HAYIR	HAYIR
PRZMA	Ana Pazar	27.4.2026	26.5.2026	EVET	EVET	HAYIR	EVET	EVET
TERA	Ana Pazar	27.4.2026	26.5.2026	HAYIR	EVET	HAYIR	HAYIR	HAYIR
ETILR	Ana Pazar	24.4.2026	22.5.2026	HAYIR	EVET	HAYIR	HAYIR	HAYIR
IEYHO	Yıldız Pazar	22.4.2026	21.5.2026	EVET	EVET	HAYIR	HAYIR	EVET
KONTR	Yıldız Pazar	22.4.2026	21.5.2026	HAYIR	EVET	HAYIR	HAYIR	HAYIR
ARMGD	Yıldız Pazar	21.4.2026	20.5.2026	EVET	EVET	HAYIR	HAYIR	EVET
EDIP	Ana Pazar	21.4.2026	20.5.2026	EVET	EVET	HAYIR	HAYIR	EVET
IZFAS	Ana Pazar	21.4.2026	20.5.2026	HAYIR	EVET	HAYIR	HAYIR	HAYIR
ANELE	Ana Pazar	20.4.2026	18.5.2026	EVET	EVET	HAYIR	HAYIR	HAYIR
ARZUM	Ana Pazar	20.4.2026	18.5.2026	HAYIR	EVET	HAYIR	HAYIR	HAYIR
PSGYO	Yıldız Pazar	20.4.2026	18.5.2026	HAYIR	EVET	HAYIR	HAYIR	HAYIR
TEKTU	Ana Pazar	20.4.2026	18.5.2026	HAYIR	EVET	HAYIR	HAYIR	HAYIR
SMRVA	Ana Pazar	17.4.2026	15.5.2026	HAYIR	EVET	HAYIR	HAYIR	HAYIR
NIBAS	Ana Pazar	16.4.2026	15.5.2026	EVET	EVET	HAYIR	HAYIR	HAYIR
BORLS	Yıldız Pazar	15.4.2026	14.5.2026	HAYIR	EVET	HAYIR	HAYIR	HAYIR
DOGUB	Alt Pazar	15.4.2026	14.5.2026	EVET	EVET	HAYIR	HAYIR	EVET
KAPLM	Ana Pazar	15.4.2026	14.5.2026	HAYIR	EVET	HAYIR	HAYIR	HAYIR
KTSKR	Ana Pazar	15.4.2026	14.5.2026	HAYIR	EVET	HAYIR	HAYIR	HAYIR
RNPOL	Alt Pazar	14.4.2026	13.5.2026	EVET	EVET	HAYIR	HAYIR	EVET
FRIGO	Ana Pazar	13.4.2026	12.5.2026	HAYIR	EVET	HAYIR	HAYIR	HAYIR
MOGAN	Yıldız Pazar	13.4.2026	12.5.2026	HAYIR	EVET	HAYIR	HAYIR	HAYIR
RUBNS	Ana Pazar	10.4.2026	8.5.2026	HAYIR	EVET	HAYIR	HAYIR	HAYIR
YIGIT	Ana Pazar	10.4.2026	8.5.2026	HAYIR	EVET	HAYIR	HAYIR	HAYIR
BLCYT	Ana Pazar	9.4.2026	8.5.2026	HAYIR	EVET	HAYIR	HAYIR	HAYIR
ICUGS	Ana Pazar	9.4.2026	8.5.2026	HAYIR	EVET	HAYIR	HAYIR	HAYIR
SVGYO	Ana Pazar	9.4.2026	8.5.2026	EVET	EVET	HAYIR	HAYIR	HAYIR
MARTI	Ana Pazar	8.4.2026	7.5.2026	HAYIR	EVET	HAYIR	HAYIR	HAYIR
ADEL	Ana Pazar	7.4.2026	6.5.2026	HAYIR	EVET	HAYIR	HAYIR	HAYIR
EDATA	Ana Pazar	6.4.2026	5.5.2026	EVET	EVET	HAYIR	HAYIR	HAYIR
ULAS	Alt Pazar	3.4.2026	30.4.2026	EVET	EVET	HAYIR	HAYIR	EVET
BURVA	Alt Pazar	2.4.2026	30.4.2026	EVET	EVET	HAYIR	HAYIR	EVET
EFOR	Yıldız Pazar	2.4.2026	30.4.2026	HAYIR	EVET	HAYIR	HAYIR	HAYIR
FZLGY	Yıldız Pazar	2.4.2026	30.4.2026	HAYIR	EVET	HAYIR	HAYIR	HAYIR
SEKUR	Alt Pazar	1.4.2026	30.4.2026	EVET	EVET	HAYIR	HAYIR	EVET
AKFIS	Yıldız Pazar	31.3.2026	29.4.2026	HAYIR	EVET	HAYIR	HAYIR	HAYIR
ISKPL	Yıldız Pazar	31.3.2026	29.4.2026	HAYIR	EVET	HAYIR	HAYIR	HAYIR
RALYH	Yıldız Pazar	31.3.2026	29.4.2026	HAYIR	EVET	HAYIR	HAYIR	HAYIR
ESCAR	Yıldız Pazar	30.3.2026	29.4.2026	HAYIR	EVET	HAYIR	HAYIR	HAYIR
KTLEV	Yıldız Pazar	30.3.2026	29.4.2026	HAYIR	EVET	HAYIR	HAYIR	HAYIR

## GENEL KURUL TAKVİMİ

PAZARTESİ	SALI	ÇARŞAMBA	PERŞEMBE	CUMA
GRNYO	AKFYE	AKHAN	BARMA	TATİL
HDFGS	ALGYO	ALVES	DNISI	
HEDEF	BIGEN	AGYO	DOFRB	
KFEIN	BRLSM	BMSTL	ECZYT	
MARMR	BRSAN	BFREN	ECILC	
OYYAT	DOFER	CUSAN	GENTS	
RNPOL	ELITE	EKGYO	HLGYO	
VSNMD	EUKYO	MAVI	ICBCT	
	EUYO	MCARD	INTEM	
	ETYAT	RYGYO	KARSN	
	GENTS	RYSAS	MAKIM	
	GOZDE	RUZYE	POLHO	
	HUBVC	TATGD	SKYLP	
	MEKAG	ZERGY		
	MPARK			
	SKTAS			
	YKSLN			

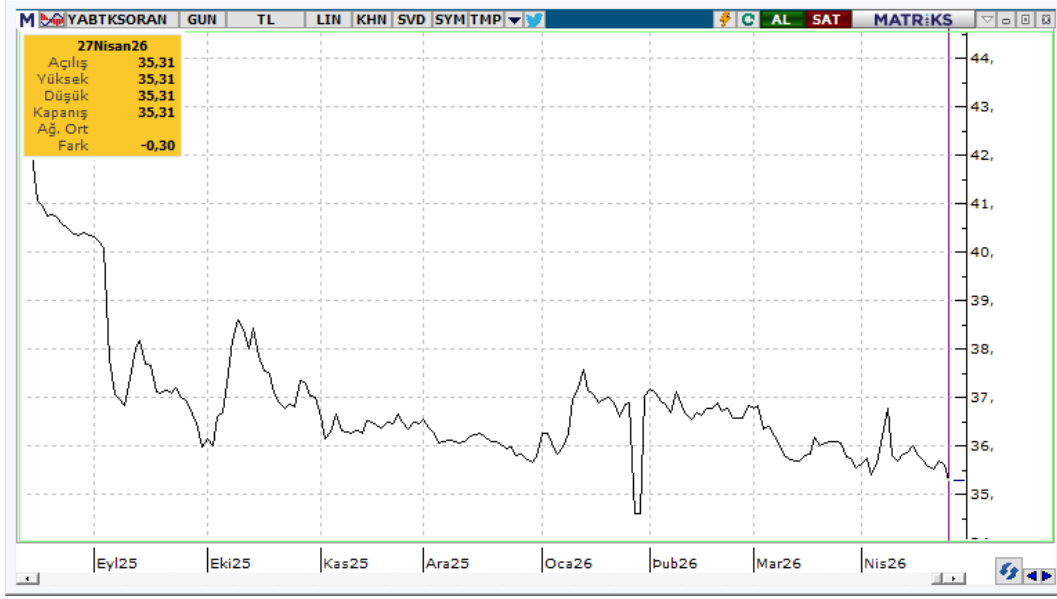
## TEMETTÜ TABLOSU

KOD	Tarih	Verim	Son Kapanış	Brüt (TL)	Net (TL)	Dağıtım Oranı	Temettü Tutarı
YUNSA	27.04.2026	4,03%	9,06	0,365475	0,310654	42,50%	149.113.896
KTLEV	28.04.2026	0,09%	105,00	0,096618	0,082126	16,86%	170.000.000
MSGYO	28.04.2026	4,94%	8,61	0,425742	0,425742	370,76%	200.000.000
OSMEN	28.04.2026	0,64%	7,80	0,049824	0,042351	11,12%	20.000.000
NETCD	30.04.2026	3,20%	137,00	4,379562	3,722628	59,38%	510.000.000

ARAŞTIRMA KAPSAMIMIZ

KOD	Şirket Adı	Hedef Fiyat	Tavsiye	Potansiyel	KAFİF
HALKB	T. Halk Bankası	100	AL	144,98%	-
GLCVY	Gelecek Varlık Yönetimi	125,6	AL	105,06%	-
LKMNH	Lokman Hekim Sağlık	30,4	AL	95,50%	+
GEDZA	Gediz Ambalaj	56,6	AL	92,39%	+
ANHYT	Anadolu Hayat Emek.	201,72	AL	79,95%	-
TNZTP	Tapdi Tınaztepe	44	AL	77,28%	+
AKGRT	Aksigorta	12,61	AL	76,12%	-
TATEN	Tatlıpınar Enerji Üretim	23,76	AL	69,71%	-
GLRMK	Gülermak Ağır Sanayi	320	AL	67,71%	+
SELEC	Selçuk Ecza Deposu	140	AL	52,17%	+
YKBNK	Yapı ve Kredi Bank.	57,1	AL	51,70%	-
AGESA	AGESA Hayat Emeklilik	350	AL	50,73%	-
VAKBN	Vakıflar Bankası	50	AL	49,34%	-
DOHOL	Doğan Holding	32	AL	48,98%	-
TURSG	Türkiye Sigorta	20,88	AL	48,40%	-
ISCTR	İş Bankası (C)	21,3	AL	47,40%	-
GARAN	Garanti Bankası	199	AL	44,20%	-
ALBRK	Albaraka Türk	12,54	AL	42,82%	+
AKBNK	Akbank	107,4	AL	37,87%	-
TSKB	T.S.K.B.	16,64	TUT	36,28%	-
ANSGR	Anadolu Sigorta	39,34	AL	35,75%	-
ARCLK	Arçelik	150	AL	27,99%	-
QNBTR	QNB Bank	G.G	G.G	0,00%	-

## KURUMSAL TAKAS TABLOSU



YB TAKAS= 35,31 (-0,30)

## KURUMSAL TAKAS VERİLERİ

### YABANCILAR (+)

KOD	DEĞİŞİM (bps)	NİHAİ PAY (%)
ASELS	44	55,52%
AKBNK	16	50,62%
CCOLA	10	74,70%
DSTKF	8	7,99%
ENKAI	5	25,52%
MGROS	5	35,44%
ISCTR	4	26,12%
RALYH	4	7,96%
MPARK	4	40,96%
KCHOL	3	42,61%

### YATIRIM FONLARI (+)

KOD	DEĞİŞİM (bps)	NİHAİ PAY (%)
KTLEV	65	33,45%
DSTKF	43	64,36%
RALYH	21	27,57%
KLRHO	19	59,68%
TERA	18	63,46%
TRALT	17	11,25%
GMSTRF	13	37,13%
ZPX30F	10	35,55%
IZFAS	10	34,78%
AKBNK	8	14,58%

### EMEKLİLİK FONLARI (+)

KOD	DEĞİŞİM (bps)	NİHAİ PAY (%)
EREGL	19	7,21%
SASA	17	3,11%
GUBRF	12	22,77%
KCHOL	9	11,53%
SAHOL	9	13,25%
ZPLIBF	8	37,23%
TURSG	7	7,55%
EKGYO	7	26,47%
TCELL	6	6,32%
GMSTRF	6	15,72%

### YABANCILAR (-)

KOD	DEĞİŞİM (bps)	NİHAİ PAY (%)
TAVHL	-35	57,01%
TUPRS	-29	32,53%
BIMAS	-19	44,87%
ASTOR	-12	49,99%
YKBNK	-8	32,41%
TCELL	-8	44,30%
SOKM	-5	30,00%
EREGL	-4	19,26%
THYAO	-4	18,91%
AEFES	-4	39,17%

### YATIRIM FONLARI (-)

KOD	DEĞİŞİM (bps)	NİHAİ PAY (%)
TPKGYF1	-114	25,69%
HEDEF	-41	57,31%
THYAO	-17	9,23%
GUNDG	-14	74,76%
ENSRI	-12	52,45%
ASELS	-12	4,27%
TUPRS	-8	6,88%
MAGEN	-6	59,25%
ASTOR	-6	2,25%
LILAK	-5	62,39%

### EMEKLİLİK FONLARI (-)

KOD	DEĞİŞİM (bps)	NİHAİ PAY (%)
ASELS	-40	5,82%
TUPRS	-14	8,28%
GLRMK	-13	4,44%
ISGLKF	-13	96,71%
KRDMD	-12	30,24%
THYAO	-11	6,91%
ZPBDLF	-7	8,95%
AGXAAC	-7	71,15%
FROTO	-5	6,00%
Z30KPF	-5	93,01%

**YASAL UYARI**—Burada yer alan her türlü bilgi, değerlendirme, yorum ve istatistiki şekil ve değerler hazırlandığı tarih itibariyle mevcut piyasa koşulları ve güvenilirliğine inanılan kaynaklardan elde edilerek derlenmiştir. PUSULA Yatırım Menkul Değerler A.Ş. tarafından, karşılığında herhangi bir maddi menfaat temin edilmeksizin, genel anlamda bilgi vermek amacıyla hazırlanmış olup, hiçbir şekilde yönlendirici nitelikte olmayan bilgiler yatırımcılar tarafından danışmanlık faaliyeti olarak kabul edilmemeli ve yatırım kararlarına esas olarak alınmamalıdır. Bu bilgiler, belli bir getirinin sağlanmasına yönelik olarak verilmemekte ve bu yönde herhangi bir şekilde taahhüt veya garantimiz bulunmamaktadır. Bu itibarla bu sayfalarda yer alan ve hiç bir şekilde yönlendirici nitelikte olmayan hususlar hakkında herhangi bir sorumluluğumuz bulunmamaktadır. Gerek bu yayındaki, gerekse bu yayında kullanılan kaynaklardaki hata ve eksikliklerden ve bu yayındaki bilgilerin kullanılması sonucunda yatırımcıların ve/veya ilgili kişilerin uğrayabilecekleri doğrudan ve/veya dolaylı zararlardan, kâr yoksunluğundan manevi zararlardan her ne şekilde olursa olsun üçüncü kişilerin uğrayabileceği her türlü zararlardan dolayı PUSULA Yatırım Menkul Değerler A.Ş. sorumlu tutulamaz. Burada yer alan yatırım bilgi, yorum ve tavsiyeleri yatırım danışmanlığı kapsamında değildir. Yatırım danışmanlığı hizmeti, yetkili kuruluşlar tarafından kişilerin risk ve getiri tercihleri dikkate alınarak kişiye özel sunulmaktadır. Burada yer alan yorum ve tavsiyeler ise genel niteliktedir. Bu tavsiyeler mali durumunuz ile risk ve getiri tercihlerinize uygun olmayabilir. Bu nedenle, sadece burada yer alan bilgilere dayanarak yatırım kararı verilmesi beklentilerinize uygun sonuçlar doğurmayabilir.

**ÇEKİNCE**—Bu rapor tarafımızca doğruluğu kabul edilmiş kaynaklar kullanılarak hazırlanmış olup yatırımcılara kendi oluşturacakları yatırım kararlarında yardımcı olmayı hedeflemekte ve herhangi bir yatırım aracını alma veya satma yönünde yatırımcıların kararlarını etkilemeyi amaçlamamaktadır. Yatırımcıların verecekleri yatırım kararları ile bu raporda bulunan görüş, bilgi ve veriler arasında bir bağlantı kurulamayacağı gibi, söz konusu kararların neticesinde oluşabilecek yanlışlık ve zararlardan kurum çalışanları ile PUSULA Yatırım Menkul Değerler A.Ş.'nin herhangi bir sorumluluğu bulunmamaktadır. Bu rapordaki her türlü iç ce dış piyasa tablo grafikler, bu konularda resmi hizmet veren yetkili üçüncü kişi kurumlardan elde edilmiş olup, PUSULA Yatırım Menkul Değerler A.Ş. tarafından herhangi bir maddi menfaat beklentisi olmaksızın genel anlamda bilgilendirmek amacıyla hazırlanmıştır. Bu raporda bulunan bilgiler belli bir gelirin sağlanmasına yönelik olarak verilmemektedir.

T +90 (212) 370 0370

F +90 (212) 370 0371

[arastirma@pusulayatirim.com.tr](mailto:arastirma@pusulayatirim.com.tr)

Fulya Mah. Büyükdere Cad. Torun Center No: 74 A/53 34394  
Şişli/İstanbul