

ULUSAL ENDEKSLER

	KAPANIŞ	GETİRİ
XU100	14.311,19	-0,13%
XU050	12.856,47	-0,04%
XU030	16.478,35	0,05%
XBANK	16.844,00	-1,75%
XUSIN	18.016,79	0,76%
XUMAL	19.507,02	-1,16%
XTUMY	69.534,31	0,05%
XHARZ	293.220,65	-0,75%

KÜRESEL - MSCI

	KAPANIŞ	GETİRİ
ACWI	1.066,44	-0,30%
DÜNYA	4.601,63	-0,29%
ASYA - JP HARIÇ	1.059,27	-0,18%
AVRUPA	200,89	-0,58%
EM	1.617,49	-0,39%

DATALAR

	KAPANIŞ	FARK(bps)
CDS	240,01	886
TR-VIX	36,75	30
S&P-VIX	20,30	75

DÖVİZ

	KAPANIŞ	GETİRİ
DOLAR	45,05	0,07%
AVRO	52,68	-0,35%
STERLİN	60,90	-0,35%
FRANK	57,18	-0,60%

EMTİA

	KAPANIŞ	GETİRİ
ONS ALTIN	4.567,30	-1,08%
GÜMÜŞ	72,50	-1,76%
HAM PETROL	109,50	10,09%
BRENT PETROL	113,40	8,81%
BAKIR	5,95	-1,00%
DOĞALGAZ	2,64	-1,12%

TAHVİL

	KAPANIŞ	FARK(bps)
TRY 2Y	37,60	23
TRY 5Y	35,19	13
TRY 10Y	31,76	30
ABD 2Y	3,94	9,5
ABD 10Y	4,43	9
ALMANYA 10Y	3,10	4

GÜNDEM

ABD-İRAN-İSRAİL	Ana gündemimiz savaş olmaya devam ediyor
ATEŞKES	ABD-İran-İsrail savaşı nezdinde süresiz ateşkes sürüyor.
ATEŞKES	İsrail-Lübnan arasında 3 haftalık ilave ateşkes süreci devam ediyor.
OZATD-ULUSE	Açığa satış ve kredili işlem yasağı geldi. Son tarih 26 Mayıs
NETCD	Temettü ödeyecek Brüt 4,379562 TL
BEKLENTİLER	Tüm kar tahminlerimizi paylaştık. Beklentilere 2026 1.Çeyreğin Pusulasından erişilebilir.
KONSOLİDE OLMAYAN	Bugün en az 126 finansalın yayınlanması bekleniyor.

Detaylarına bir sonraki sayfadan itibaren erişebilirsiniz

Gerginliğin merkez bankalarına kayışı

Küresel piyasalarda dün Fed odaklı bir yapı takip ederken Fed için artık bir bölüğü ortamının görüldüğü bir izlem gözlemledik. Bu da riskli varlıklar tarafından olumsuz karşılandı. ABD Senatosu Bankacılık Komitesi, Fed Başkan Adayı Warsh'ı onayladı. Bu onay, Powell'in görev süresinin 15 Mayıs'ta sona ermesinden önce Senato'nun tamamı tarafından onaylanma yolunu açıyor. ABD Başkanı Trump, İran'ın nükleer programına ilişkin ABD'nin endişelerini giderecek bir anlaşma sağlanana kadar deniz ablukasını sürdüreceğini belirtti. Trump, İran'a yönelik deniz ablukasının nükleer anlaşma sağlanana kadar devam edeceğini belirterek, hiçbir askeri güçlerinin kalmadığını ve teslim olmak zorunda olduklarını söyledi. ABD'nin deniz ablukasına İran ordusu tarafından yakında "emsalsiz bir eylemle" karşılık verileceği öne sürüldü. İran devlet televizyonu Press TV'ye konuşan ve ismi açıklanmayan üst düzey bir güvenlik yetkilisi, konuya ilişkin değerlendirmelerde bulundu. Açıklamada, ABD'nin deniz ablukasına kısa süre içinde pratik ve "emsalsiz bir eylemle" karşılık verileceği ifade edildi. İran Silahlı Kuvvetleri'nin bugüne kadar sergilediği itidalin diplomasiye fırsat tanımak ve ABD'nin İran'ın savaşı kalıcı olarak sona erdirmeye koşullarını öğrenip kabul etmesine imkân sağlamak amacı taşıdığı belirtildi. Yeni günde genele yayılan satışlar takip ediyoruz.

İç tarafta manipülatif haber akışlarının ardından satış baskısı devam etti. Fitch Ratings, dokuz büyük Türk bankasını kur ve takipteki kredi (NPL) risklerine karşı stres testine tabi tutarken, sektörün genel olarak yeterli sermaye tamponlarını koruduğunu belirtti. Yurt dışı iştirak kazançlarına yönelik vergi avantajları genişletildi. Yeni düzenlemeyle belirli şartları sağlayan gelirler için indirim oranı yüzde 100'e kadar çıkarılırken, kurumlar vergisinde istisna oranı yüzde 80 olarak belirlendi.

1.çeyrek finansallarını almaya devam ediyoruz. 30 Nisan'ın %30'unu şimdiden aldık. Detaylarını seans öncesinde paylaşıyor olacağız.

Yeni günde 14252 destek 14740 direnç olarak takip edilecek. Haftayı 14252 üzerinde kapatmamız pozitif iştahı devam ettirecektir. Yarın riskli varlıkların tatil olması ve takasın geçişinin olmaması nedeniyle bir miktar buğün düşük likidite takin edilebilir.

Saat	Veri	Beklenti	Önceki
14:00	İngiltere Faiz Oranı Kararı	3,75%	3,75%
15:00	İngiltere Merkez Başkanı (BoE) Enflasyon Mektubu	--	--
15:15	Euro Bölgesi Mevduat Hesap Oranı	2,00%	2,00%
15:15	Euro Bölgesi Faiz Oranı Kararı	2,15%	2,15%
15:30	ABD Öncü GSYİH - Çeyreklik	2,00%	0,50%
15:30	ABD Çekirdek Kişisel Tüketim Giderleri Endeksi - Aylık	0,30%	0,40%
15:30	ABD İşsizlik Başvuruları	--	214 bin
15:30	ABD Kişisel Tüketim harcamaları Fiyat Endeksi - Aylık	0,70%	0,40%

TEKNİK GÖRÜNÜM

XU100 Teknik Görünüm

Yeni günde de 14252 üzeri kalıcılık çabasını arıyor olacağız.

Dirençler: 14740-14999-15050

Destekler: 13875-14000-14252



VIOP Teknik Görünüm

16 bin üzerinde kalmaya devam etme çabası içerisinde olacağız.

Dirençler: 16740-17007-17222

Destekler: 15549-16060-16146



İŞLEM AKTİVİTESİ VERİLERİ

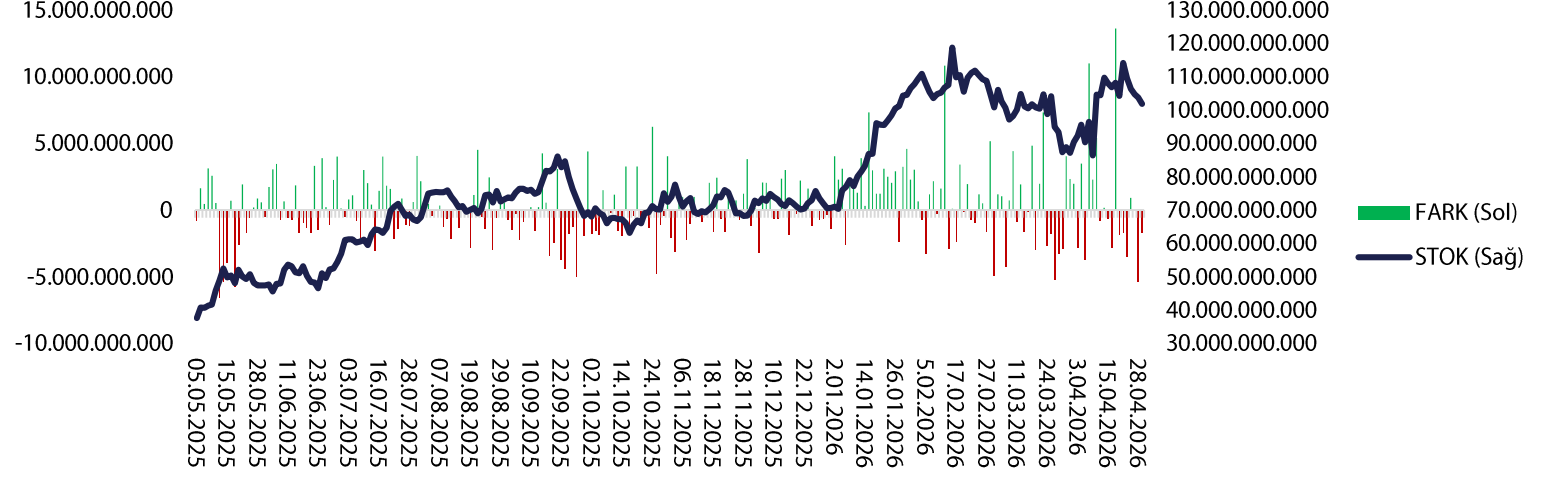
AKTİVİTE ARTAN			AKTİVİTE AZALAN			ENDEKS ETKİSİ (XU100)	
KOD	HACİM DEĞİŞİMİ (%)	GETİRİ (%)	KOD	HACİM DEĞİŞİMİ (%)	GETİRİ (%)	KOD	KATKI
OZATD	845,94	9,97	ALKLC	-96,36	-9,94	ASELS	30,64
KLSYN	785,02	-0,16	DGNMO	-86,56	0,78	TUPRS	13,25
GWIND	712,46	9,98	ESEN	-84,55	-2,60	ASTOR	9,41
YESIL	675,06	7,69	ALVES	-80,77	-2,94	EREGL	5,82
OZSUB	580,67	4,69	VKGYO	-71,84	-1,43	KTLEV	5,58
EN ÇOK YÜKSELENLER			EN ÇOK DÜŞENLER			ENDEKS ETKİSİ (XU100)	
KOD	HACİM DEĞİŞİMİ (%)	GETİRİ (%)	KOD	HACİM DEĞİŞİMİ (%)	GETİRİ (%)	KOD	KATKI
RODRG	193,45	10,00	BORLS	-46,42	-10,00	DSTKF	-17,91
SMRVA	-34,69	10,00	PRZMA	-49,51	-10,00	AKBNK	-13,51
EUPWR	354,49	10,00	ANELE	-33,23	-10,00	RALYH	-9,14
GWIND	712,46	9,98	ENSRI	63,99	-9,99	TRALT	-4,05
BIGEN	-23,97	9,98	GZNMİ	100,33	-9,97	YKBNK	-3,72

PAY GERİ ALIMLARI

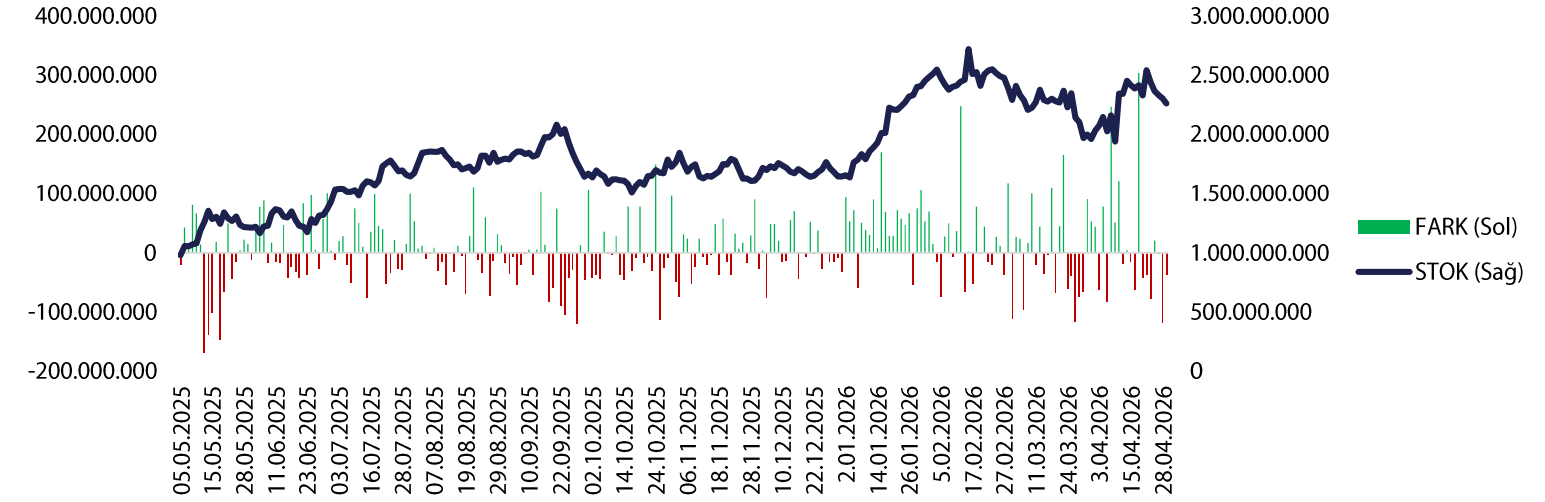
KOD	ALINAN LOT	TOPLAM ALINAN LOT	TOPLAM ALIM/SERMAYE	ALIŞ ORTALAMASI	FİYAT	FARK
AHGAZ	575.501	18.217.299	0,70%	25,05	27,36	9,22%
BLUME	150.000	738.000	0,34%	37,71	38,98	3,37%
GLYHO	500.000	26.626.543	1,37%	9,63	15,05	56,28%
LIDER	50.000	925.000	0,11%	63,19	119,00	88,32%

BoFA İŞLEMLERİ

BoFA Para Giriş-Çıkış - TL



BoFA Para Giriş-Çıkış (\$)



ŞİRKET HABERLERİ

BRKVY – Sınırlı Olumlu: ING Bank'ın gerçekleştirdiği tahsili gecikmiş alacak satışı kapsamında, tutarı 149 milyon TL olan tüzel nitelikli portföyün ihalesine konu alacakların devir işlemleri ve sözleşmenin imza süreci tamamlandı.

PRZMA/TEHOL – Olumlu: Pay sahipleri Metin Kuru ve Raşit Kuru'ya ait A grubu ve B grubu payların, Tera Yatırım Teknoloji Holding'in bağlı ortaklığı DLT Turizm ve Ticaret tarafından devralınmasına yönelik olarak görüşmelere başlandı.

TBORG – Sınırlı Olumlu: Şirketimiz ile Tek-Gıda İş Sendikası arasında 01.01.2026-31.12.2027 dönemi için yapılan toplu iş sözleşmesi görüşmeleri anlaşma ile sonuçlanmıştır.

OTKAR – Sınırlı Olumlu: Romanya devir süreçleri devam etmektedir.

KOD	PAZAR	BAŞLANGIÇ TARİHİ	BİTİŞ TARİHİ	BRÜT TAKAS	KREDİLİ ALIM AÇIĞA SATIŞ	İNTERNET İŞLEM	TEK FİYAT	EMİR PAKET TEDBİRİ
OZATD	Yıldız Pazar	30.4.2026	26.5.2026	HAYIR	EVET	HAYIR	HAYIR	HAYIR
ULUSE	Ana Pazar	30.4.2026	26.5.2026	HAYIR	EVET	HAYIR	HAYIR	HAYIR
BIGEN	Yıldız Pazar	29.4.2026	26.5.2026	HAYIR	EVET	HAYIR	HAYIR	HAYIR
EGPRO	Yıldız Pazar	29.4.2026	26.5.2026	HAYIR	EVET	HAYIR	HAYIR	HAYIR
GRNYO	Alt Pazar	29.4.2026	26.5.2026	EVET	EVET	HAYIR	HAYIR	EVET
KARTN	Ana Pazar	28.4.2026	26.5.2026	HAYIR	EVET	HAYIR	HAYIR	HAYIR
ALKLC	Ana Pazar	27.4.2026	26.5.2026	HAYIR	EVET	HAYIR	HAYIR	HAYIR
DGNMO	Ana Pazar	27.4.2026	26.5.2026	EVET	EVET	HAYIR	HAYIR	HAYIR
PRZMA	Ana Pazar	27.4.2026	26.5.2026	EVET	EVET	HAYIR	EVET	EVET
TERA	Ana Pazar	27.4.2026	26.5.2026	HAYIR	EVET	HAYIR	HAYIR	HAYIR
ETILR	Ana Pazar	24.4.2026	22.5.2026	HAYIR	EVET	HAYIR	HAYIR	HAYIR
IEYHO	Yıldız Pazar	22.4.2026	21.5.2026	EVET	EVET	HAYIR	HAYIR	EVET
KONTR	Yıldız Pazar	22.4.2026	21.5.2026	HAYIR	EVET	HAYIR	HAYIR	HAYIR
ARMGD	Yıldız Pazar	21.4.2026	20.5.2026	EVET	EVET	HAYIR	HAYIR	EVET
EDIP	Ana Pazar	21.4.2026	20.5.2026	EVET	EVET	HAYIR	HAYIR	EVET
IZFAS	Ana Pazar	21.4.2026	20.5.2026	HAYIR	EVET	HAYIR	HAYIR	HAYIR
ANELE	Ana Pazar	20.4.2026	18.5.2026	EVET	EVET	HAYIR	HAYIR	HAYIR
ARZUM	Ana Pazar	20.4.2026	18.5.2026	HAYIR	EVET	HAYIR	HAYIR	HAYIR
PSGYO	Yıldız Pazar	20.4.2026	18.5.2026	HAYIR	EVET	HAYIR	HAYIR	HAYIR
TEKTU	Ana Pazar	20.4.2026	18.5.2026	HAYIR	EVET	HAYIR	HAYIR	HAYIR
SMRVA	Ana Pazar	17.4.2026	15.5.2026	HAYIR	EVET	HAYIR	HAYIR	HAYIR
NIBAS	Ana Pazar	16.4.2026	15.5.2026	EVET	EVET	HAYIR	HAYIR	HAYIR
BORLS	Yıldız Pazar	15.4.2026	14.5.2026	HAYIR	EVET	HAYIR	HAYIR	HAYIR
DOGUB	Alt Pazar	15.4.2026	14.5.2026	EVET	EVET	HAYIR	HAYIR	EVET
KAPLM	Ana Pazar	15.4.2026	14.5.2026	HAYIR	EVET	HAYIR	HAYIR	HAYIR
KTSKR	Ana Pazar	15.4.2026	14.5.2026	HAYIR	EVET	HAYIR	HAYIR	HAYIR
RNPOL	Alt Pazar	14.4.2026	13.5.2026	EVET	EVET	HAYIR	HAYIR	EVET
FRIGO	Ana Pazar	13.4.2026	12.5.2026	HAYIR	EVET	HAYIR	HAYIR	HAYIR
MOGAN	Yıldız Pazar	13.4.2026	12.5.2026	HAYIR	EVET	HAYIR	HAYIR	HAYIR
RUBNS	Ana Pazar	10.4.2026	8.5.2026	HAYIR	EVET	HAYIR	HAYIR	HAYIR
YIGIT	Ana Pazar	10.4.2026	8.5.2026	HAYIR	EVET	HAYIR	HAYIR	HAYIR
BLCYT	Ana Pazar	9.4.2026	8.5.2026	HAYIR	EVET	HAYIR	HAYIR	HAYIR
ICUGS	Ana Pazar	9.4.2026	8.5.2026	HAYIR	EVET	HAYIR	HAYIR	HAYIR
SVGYO	Ana Pazar	9.4.2026	8.5.2026	EVET	EVET	HAYIR	HAYIR	HAYIR
MARTI	Ana Pazar	8.4.2026	7.5.2026	HAYIR	EVET	HAYIR	HAYIR	HAYIR
ADEL	Ana Pazar	7.4.2026	6.5.2026	HAYIR	EVET	HAYIR	HAYIR	HAYIR
EDATA	Ana Pazar	6.4.2026	5.5.2026	EVET	EVET	HAYIR	HAYIR	HAYIR
ULAS	Alt Pazar	3.4.2026	30.4.2026	EVET	EVET	HAYIR	HAYIR	EVET
BURVA	Alt Pazar	2.4.2026	30.4.2026	EVET	EVET	HAYIR	HAYIR	EVET
EFOR	Yıldız Pazar	2.4.2026	30.4.2026	HAYIR	EVET	HAYIR	HAYIR	HAYIR
FZLGY	Yıldız Pazar	2.4.2026	30.4.2026	HAYIR	EVET	HAYIR	HAYIR	HAYIR
SEKUR	Alt Pazar	1.4.2026	30.4.2026	EVET	EVET	HAYIR	HAYIR	EVET

GENEL KURUL TAKVİMİ

PERŞEMBE	CUMA
BARMA	TATİL
DNISI	
DOFRB	
ECZYT	
ECILC	
GENTS	
HLGYO	
ICBCT	
INTEM	
KARSN	
MAKIM	
POLHO	
SKYLP	

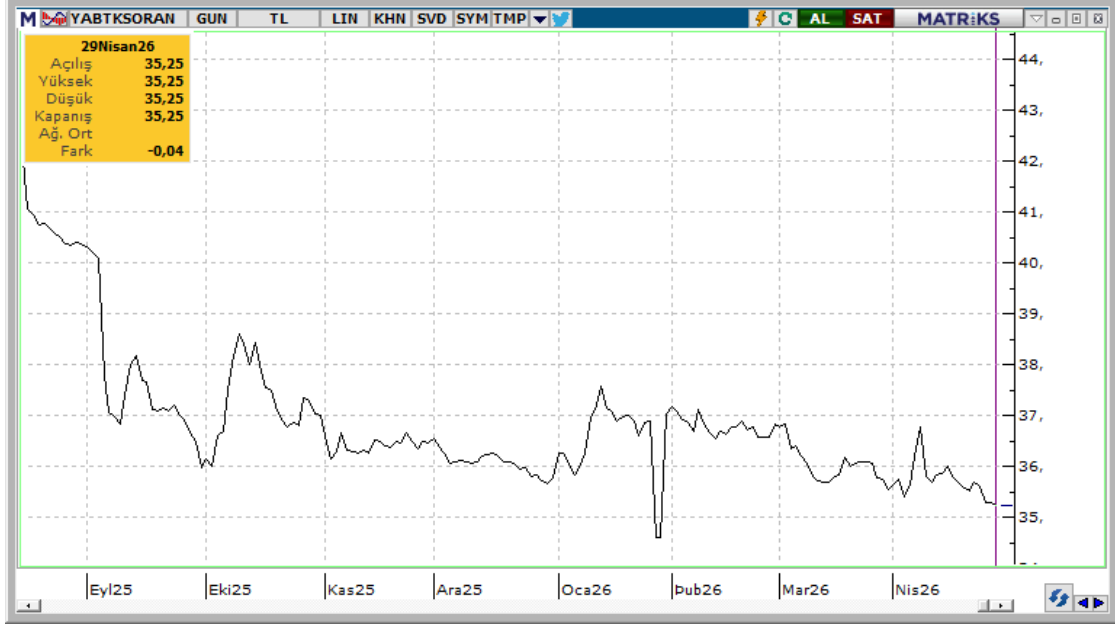
TEMETTÜ TABLOSU

KOD	Tarih	Verim	Son Kapanış	Brüt (TL)	Net (TL)	Dağıtım Oranı	Temettü Tutarı
NETCD	30.04.2026	3,20%	137,00	4,379562	3,722628	59,38%	510.000.000

ARAŞTIRMA KAPSAMIMIZ

KOD	Şirket Adı	Hedef Fiyat	Tavsiye	Potansiyel	KAFİF
HALKB	T. Halk Bankası	100	AL	166,67%	-
LKMNH	Lokman Hekim Sağlık	30,4	AL	102,26%	+
GLCVY	Gelecek Varlık Yönetimi	125,6	AL	100,64%	-
GEDZA	Gediz Ambalaj	56,6	AL	93,04%	+
TATEN	Tatlıpınar Enerji Üretim	23,76	AL	87,09%	-
ANHYT	Anadolu Hayat Emek.	201,72	AL	83,38%	-
AKGRT	Aksigorta	12,61	AL	81,70%	-
GLRMK	Gülermak Ağır Sanayi	320	AL	80,79%	+
TNZTP	Tapdi Tınaztepe	44	AL	79,89%	+
VAKBN	Vakıflar Bankası	50	AL	59,54%	-
YKBNK	Yapı ve Kredi Bank.	57,1	AL	56,18%	-
AGESA	AGESA Hayat Emeklilik	350	AL	52,84%	-
TURSG	Türkiye Sigorta	20,88	AL	52,63%	-
ISCTR	İş Bankası (C)	21,3	AL	51,93%	-
GARAN	Garanti Bankası	199	AL	49,96%	-
ALBRK	Albaraka Türk	12,54	AL	49,64%	+
AKBNK	Akbank	107,4	AL	45,73%	-
DOHOL	Doğan Holding	32	AL	41,84%	-
TSKB	T.S.K.B.	16,64	TUT	41,62%	-
SELEC	Selçuk Eczacı Deposu	140	AL	41,41%	+
ANSGR	Anadolu Sigorta	39,34	AL	36,79%	-
QNBTR	QNB Bank	338	TUT	35,20%	-
ARCLK	Arçelik	150	AL	33,57%	-

KURUMSAL TAKAS TABLOSU



YB TAKAS= 35,21 (-0,08)

KURUMSAL TAKAS VERİLERİ

YABANCILAR (+)

KOD	DEĞİŞİM (bps)	NİHAİ PAY (%)
ASELS	44	55,52%
AKBNK	16	50,62%
CCOLA	10	74,70%
DSTKF	8	7,99%
ENKAI	5	25,52%
MGROS	5	35,44%
ISCTR	4	26,12%
RALYH	4	7,96%
MPARK	4	40,96%
KCHOL	3	42,61%

YATIRIM FONLARI (+)

KOD	DEĞİŞİM (bps)	NİHAİ PAY (%)
KTLEV	65	33,45%
DSTKF	43	64,36%
RALYH	21	27,57%
KLRHO	19	59,68%
TERA	18	63,46%
TRALT	17	11,25%
GMSTRF	13	37,13%
ZPX30F	10	35,55%
IZFAS	10	34,78%
AKBNK	8	14,58%

EMEKLİLİK FONLARI (+)

KOD	DEĞİŞİM (bps)	NİHAİ PAY (%)
EREGL	19	7,21%
SASA	17	3,11%
GUBRF	12	22,77%
KCHOL	9	11,53%
SAHOL	9	13,25%
ZPLIBF	8	37,23%
TURSG	7	7,55%
EKGYO	7	26,47%
TCELL	6	6,32%
GMSTRF	6	15,72%

YABANCILAR (-)

KOD	DEĞİŞİM (bps)	NİHAİ PAY (%)
TAVHL	-35	57,01%
TUPRS	-29	32,53%
BIMAS	-19	44,87%
ASTOR	-12	49,99%
YKBNK	-8	32,41%
TCELL	-8	44,30%
SOKM	-5	30,00%
EREGL	-4	19,26%
THYAO	-4	18,91%
AEFES	-4	39,17%

YATIRIM FONLARI (-)

KOD	DEĞİŞİM (bps)	NİHAİ PAY (%)
TPKGYF1	-114	25,69%
HEDEF	-41	57,31%
THYAO	-17	9,23%
GUNDG	-14	74,76%
ENSRI	-12	52,45%
ASELS	-12	4,27%
TUPRS	-8	6,88%
MAGEN	-6	59,25%
ASTOR	-6	2,25%
LILAK	-5	62,39%

EMEKLİLİK FONLARI (-)

KOD	DEĞİŞİM (bps)	NİHAİ PAY (%)
ASELS	-40	5,82%
TUPRS	-14	8,28%
GLRMK	-13	4,44%
ISGLKF	-13	96,71%
KRDMD	-12	30,24%
THYAO	-11	6,91%
ZPBDLF	-7	8,95%
AGXAAC	-7	71,15%
FROTO	-5	6,00%
Z30KPF	-5	93,01%

YASAL UYARI—Burada yer alan her türlü bilgi, değerlendirme, yorum ve istatistiki şekil ve değerler hazırlandığı tarih itibariyle mevcut piyasa koşulları ve güvenilirliğine inanılan kaynaklardan elde edilerek derlenmiştir. PUSULA Yatırım Menkul Değerler A.Ş. tarafından, karşılığında herhangi bir maddi menfaat temin edilmeksizin, genel anlamda bilgi vermek amacıyla hazırlanmış olup, hiçbir şekilde yönlendirici nitelikte olmayan bilgiler yatırımcılar tarafından danışmanlık faaliyeti olarak kabul edilmemeli ve yatırım kararlarına esas olarak alınmamalıdır. Bu bilgiler, belli bir getirinin sağlanmasına yönelik olarak verilmemekte ve bu yönde herhangi bir şekilde taahhüt veya garantimiz bulunmamaktadır. Bu itibarla bu sayfalarda yer alan ve hiç bir şekilde yönlendirici nitelikte olmayan hususlar hakkında herhangi bir sorumluluğumuz bulunmamaktadır. Gerek bu yayındaki, gerekse bu yayında kullanılan kaynaklardaki hata ve eksikliklerden ve bu yayındaki bilgilerin kullanılması sonucunda yatırımcıların ve/veya ilgili kişilerin uğrayabilecekleri doğrudan ve/veya dolaylı zararlardan, kâr yoksunluğundan manevi zararlardan her ne şekilde olursa olsun üçüncü kişilerin uğrayabileceği her türlü zararlardan dolayı PUSULA Yatırım Menkul Değerler A.Ş. sorumlu tutulamaz. Burada yer alan yatırım bilgi, yorum ve tavsiyeleri yatırım danışmanlığı kapsamında değildir. Yatırım danışmanlığı hizmeti, yetkili kuruluşlar tarafından kişilerin risk ve getiri tercihleri dikkate alınarak kişiye özel sunulmaktadır. Burada yer alan yorum ve tavsiyeler ise genel niteliktedir. Bu tavsiyeler mali durumunuz ile risk ve getiri tercihlerinize uygun olmayabilir. Bu nedenle, sadece burada yer alan bilgilere dayanılarak yatırım kararı verilmesi beklentilerinize uygun sonuçlar doğurmayabilir.

ÇEKİNCE—Bu rapor tarafımızca doğruluğu kabul edilmiş kaynaklar kullanılarak hazırlanmış olup yatırımcılara kendi oluşturacakları yatırım kararlarında yardımcı olmayı hedeflemekte ve herhangi bir yatırım aracını alma veya satma yönünde yatırımcıların kararlarını etkilemeyi amaçlamamaktadır. Yatırımcıların verecekleri yatırım kararları ile bu raporda bulunan görüş, bilgi ve veriler arasında bir bağlantı kurulamayacağı gibi, söz konusu kararların neticesinde oluşabilecek yanlışlık ve zararlardan kurum çalışanları ile PUSULA Yatırım Menkul Değerler A.Ş.'nin herhangi bir sorumluluğu bulunmamaktadır. Bu rapordaki her türlü iç ce dış piyasa tablo grafikler, bu konularda resmi hizmet veren yetkili üçüncü kişi kurumlardan elde edilmiş olup, PUSULA Yatırım Menkul Değerler A.Ş. tarafından herhangi bir maddi menfaat beklentisi olmaksızın genel anlamda bilgilendirmek amacıyla hazırlanmıştır. Bu raporda bulunan bilgiler belli bir gelirin sağlanmasına yönelik olarak verilmemektedir.

T +90 (212) 370 0370

F +90 (212) 370 0371

arastirma@pusulayatirim.com.tr

Fulya Mah. Büyükdere Cad. Torun Center No: 74 A/53 34394
Şişli/İstanbul