

ULUSAL ENDEKSLER

XU100	KAPANIŞ	14.442,56	GETİRİ	0,92%
XU050		12.951,38		0,74%
XU030		16.601,12		0,75%
XBANK		16.950,08		0,63%
XUSIN		18.207,32		1,06%
XUMAL		19.786,07		1,43%
XTUMY		70.192,22		0,95%
XHARZ		301.070,64		2,68%

KÜRESEL - MSCI

ACWI	KAPANIŞ	1.066,76	GETİRİ	0,03%
DÜNYA		4.601,89		0,01%
ASYA - JP HARIÇ		1.065,05		0,55%
AVRUPA		200,96		0,03%
EM		1.622,22		0,29%

DATALAR

CDS	KAPANIŞ	245,52	FARK(bps)	551
TR-VIX		36,59		-16
S&P-VIX		19,40		-90

DÖVİZ

DOLAR	KAPANIŞ	45,07	GETİRİ	0,03%
AVRO		52,74		0,12%
STERLİN		60,96		0,11%
FRANK		57,22		0,07%

EMTİA

ONS ALTIN	KAPANIŞ	4.620,00	GETİRİ	1,15%
GÜMÜŞ		76,30		5,24%
HAM PETROL		102,00		-6,85%
BRENT PETROL		108,50		-4,32%
BAKIR		6,00		0,84%
DOĞALGAZ		2,83		7,20%

TAHVİL

TRY 2Y	KAPANIŞ	41,53	FARK(bps)	393
TRY 5Y		38,19		300
TRY 10Y		34,09		233
ABD 2Y		3,88		-5,5
ABD 10Y		4,39		-4
ALMANYA 10Y		3,03		-6

GÜNDEM

ABD-İRAN-İSRAİL	Ana gündemimiz savaş olmaya devam ediyor
ATEŞKES	ABD-İran-İsrail savaşı nezdinde süresiz ateşkes sürüyor.
ATEŞKES	İsrail-Lübnan arasında 3 haftalık ilave ateşkes süreci devam ediyor.
TÜFE	TÜFE verisi saat 10'da yayınlanacak. Patikayı incelemenizi öneririz.
ALARK	Temettü ödeyecek Brüt 3,185 TL
EGGUB	Temettü ödeyecek. Brüt 2,5 TL
KFEIN	Temettü ödeyecek. Brüt 0,020253 TL
BEKLENTİLER	Tüm kar tahminlerimizi paylaştık. Beklentilere 2026 1.Çeyreğin Pusulasından erişilebilir.

Detaylarına bir sonraki sayfadan itibaren erişebilirsiniz

Önce iç sonra küresel dinamikler

Küresel piyasalarda gerginlik ortamı canlı kalmaya devam ediyor. Bu haftanın artık bir nebze olsun karar günü odağı çerçevesi oluşturduğunu gözlemliyoruz. ABD Başkanı Trump, Hürmüz Boğazı etrafında ABD'nin uyguladığı abluka için "Bir bakıma korsan gibiyiz ama oyun oynamıyoruz" dedi. ABD Başkanı Trump, İran'ın müzakerelerde sunduğu teklifi incelediğini ve "kabul edilemez" bulunduğunu açıkladı. ABD Başkanı Trump, ABD'nin bugün itibariyle Hürmüz Boğazı'nda mahsur kalan gemileri serbest bırakmak için bir girişim başlatacağını söyledi. Trump "Hürmüz Boğazı'nda mahsur kalan gemiler kurtarılacak" dedi. İran Meclis Başkan Yardımcısı Ali Nikzad, İran Meclisi'nde Hürmüz Boğazı'ndan yeni geçiş protokolü için çalışma yapıldığını belirterek, "Hürmüz Boğazı'nın yönetim planı 12 madde olarak düzenlenmiştir. Bu plana göre, İsrail gemilerinin Hürmüz Boğazı'ndan geçmesine asla izin verilmeyecek" dedi. Yeni günde Asya-Pasifik karmaşık, ABD ve Avrupa vadeliler görece alıcılı seyrediyor.

İç tarafta seans sonuna doğru gelen iyimser haber akışlarıyla alıcılı seyir takip ettik. Nisan ayı başından bu yana vurguladığımız siyasi haber akışları kadayıfın altını kızartmaya devam ederken o tarafı da asla unutmadığımızı vurgulamak isteriz.

1.çeyrek finansallarında ilk eşiği aştık. Kısaca özetlemek gerekirse AAGYO(olumlu), ADEL(olumlu), AKSUE(sınırlı olumsuz), AVPGY(nötr), BULGS(nötr), CATES(olumsuz), CGCAM(sınırlı olumsuz), CRDFA(olumlu), DAPGM(sınırlı olumlu), DESPC(olumsuz), DURKN(olumsuz), EUREN(nötr), GWIND(nötr), INTEM(olumlu), IZENR(olumsuz), KBORU(nötr), KLYPV(olumsuz), KOPOL(olumsuz), LMKDC(olumsuz), MAKIM(nötr), TARKM(olumlu), TRILC(olumlu), VESBE(olumsuz) diyebiliriz. Detaylarını seans öncesinde paylaşıyor olacağız.

Konaklama vergisi %2'den %1'e indirildi. Orta ve uzun vadede XULAS ve XTRZM için olumlu olmasını bekleriz.

TÜFE nezdinde patika çizmek gerekirse %3 altı TÜFE olumlu, %3,01-3,4 arası TÜFE nötr, %3,4 üzeri TÜFE ise olumsuz olacaktır. Detaylı değerlendirmemize gün içerisinde yer vereceğiz.

Yeni günde 14252 destek 14740 direnç olarak takip edilecek. Haftayı 14252 üzerinde kapatmamız pozitif iştahı devam ettirecektir. Süreç bakımından Nisan ayında olduğu gibi Mayıs ayında da ana gündemimiz iç taraf olmaya devam edecektir.

Saat	Veri	Beklenti	Önceki
10:00	Türkiye - TÜFE - Aylık - Nisan	2,96%	1,94%
10:00	Türkiye - TÜFE - Yıllık - Nisan	30,83%	30,87%
10:00	Türkiye İmalat PMI - Nisan	--	47,9
Tüm Gün	Küresel İmalat PMI Verileri	-	-

TEKNİK GÖRÜNÜM

XU100 Teknik Görünüm

Yeni günde de 14252 üzeri kalıcılık çabasını arıyor olacağız.

Dirençler: 14740-14999-15050

Destekler: 13875-14000-14252



VIOP Teknik Görünüm

16 bin üzerinde kalmaya devam etme çabası içerisinde olacağız.

Dirençler: 16740-17007-17222

Destekler: 15549-16060-16146



İŞLEM AKTİVİTESİ VERİLERİ

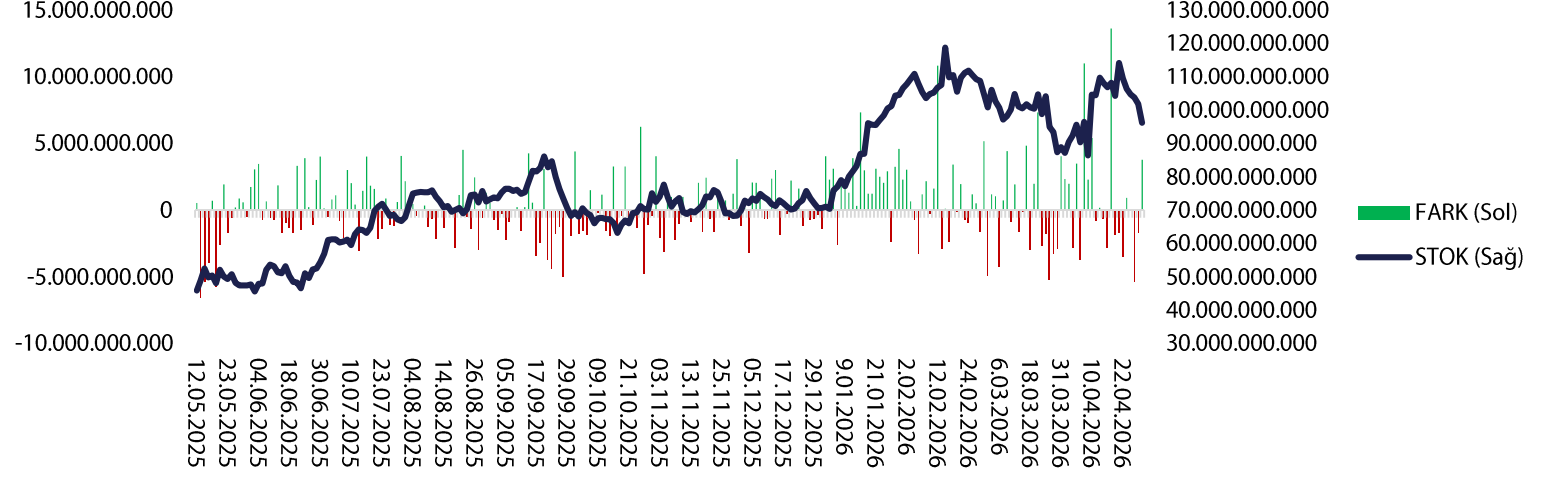
AKTİVİTE ARTAN			AKTİVİTE AZALAN			ENDEKS ETKİSİ (XU100)	
KOD	HACİM DEĞİŞİMİ (%)	GETİRİ (%)	KOD	HACİM DEĞİŞİMİ (%)	GETİRİ (%)	KOD	KATKI
ALKLC	6.096,06	8,24	OZATD	-96,57	9,94	DSTKF	31,58
PASEU	834,49	8,82	DAGI	-83,48	0,91	ASTOR	20,94
BYDNR	633,44	0,98	LIDFA	-79,98	-0,30	BIMAS	13,68
ISDMR	614,41	0,29	ENERY	-78,37	0,79	EREGL	11,11
ESCOM	571,68	-5,66	AVGYO	-78,13	0,24	SISE	7,03
EN ÇOK YÜKSELENLER			EN ÇOK DÜŞENLER			ENDEKS ETKİSİ (XU100)	
KOD	HACİM DEĞİŞİMİ (%)	GETİRİ (%)	KOD	HACİM DEĞİŞİMİ (%)	GETİRİ (%)	KOD	KATKI
GIPTA	46,69	10,00	AYCES	-73,83	-10,00	ASELS	-13,94
GSDDE	-42,80	10,00	ENSRI	42,25	-9,99	THYAO	-9,58
SMRVA	-16,97	9,99	CEMZY	-67,77	-9,98	TUPRS	-9,48
MANAS	26,69	9,99	A1CAP	52,54	-9,96	AKBNK	-3,04
DOFRB	-3,16	9,99	YESIL	-36,14	-9,79	SASA	-2,75

PAY GERİ ALIMLARI

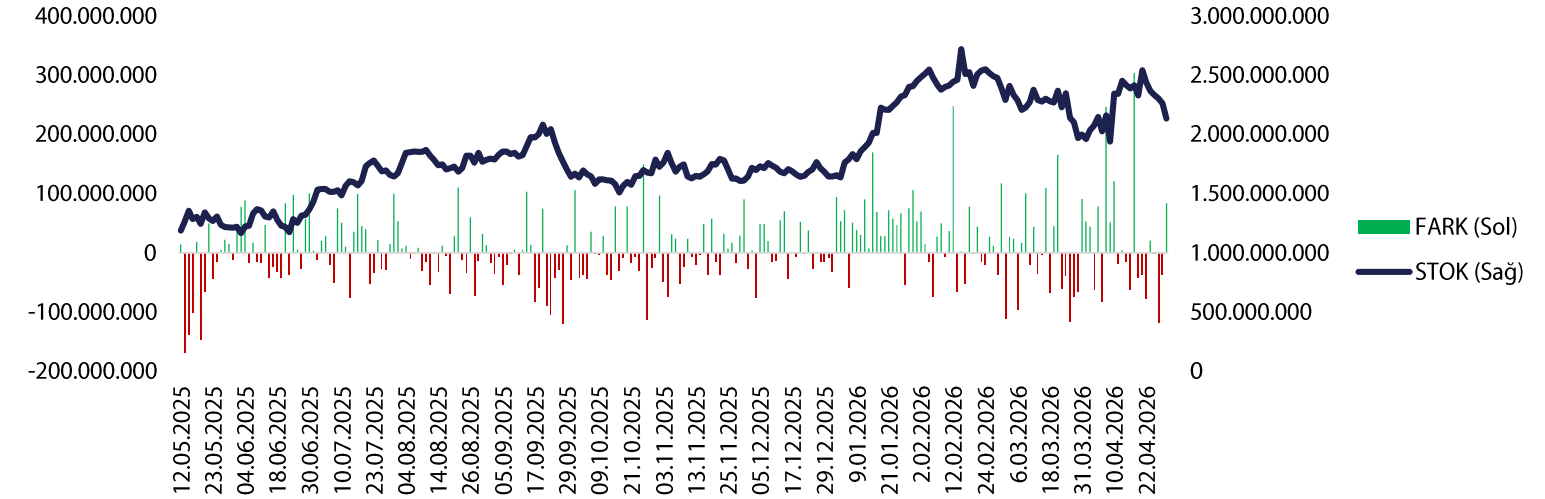
KOD	ALINAN LOT	TOPLAM ALINAN LOT	TOPLAM ALIM/SERMAYE	ALİŞ ORTALAMASI	FİYAT	FARK
AHGAZ	175.856	18.393.155	0,71%	25,07	27,48	9,61%

BoFA İŞLEMLERİ

BoFA Para Giriş-Çıkış - TL



BoFA Para Giriş-Çıkış (\$)



ŞİRKET HABERLERİ

ULAS – Olumlu: 3K Ekotarım Gıda Sanayi Ticaret A.Ş.'ye ait, Muğla İli, Seydikemer İlçesi, Ortaköy Mahallesi, 153 Ada, 2, 3 ve 4 No'lu Parsellerde bulunan toplam 43.152,26 m2 Topraksız Çilek Serası'nın tamamının, Şirketimizin mevcut yatırım stratejisi kapsamında 90.000.000 TL bedel ile peşin olarak satın alınmasına karar verilmiştir.

BORSK – Olumlu: Ada Şekerin satın alınma sürecine Rekabet Kurulu izin verdi.

ULUFA – Nötr: Ulusal Finansal Teknolojileri sermaye artırımına karar verildi.

LINK – Olumlu: Şirketimiz ile Balıkesir Büyükşehir Belediyesi Ulaşım Planlama ve Raylı Sistemler Dairesi Başkanlığı arasında, Belediyenin Trafik Yönetim Sistemi Malzemeleri Alımı ihalesi kapsamında 24.02.2026 tarihinde imzalanan ve aynı tarihte Kamuyu Aydınlatma Platformu'nda duyurulan KDV dahil 13.107.198,00 TL bedelli sözleşmeye konu proje tamamlanmıştır.

LINK – Olumlu: Şirketimiz Link Bilgisayar Sistemleri Yazılımı ve Donanımı Sanayi ve Ticaret A.Ş. tarafından geliştirilen "LİO Sesli Asistan" isimli yazılım projesi, Gazi Üniversitesi Teknopark Yönetimi tarafından 30.04.2026 tarihinde onaylanmış olup, projenin 01.05.2026 tarihi itibarıyla başlatılması planlanmaktadır. Toplam bütçesi 9.600.000 TL olan projenin 12 ay içerisinde tamamlanması öngörülmektedir.

DOGUB – Nötr: Yönetim değişikliği çerçevesinde ayrılma hakkı fiyatı 59,57 TL oldu.

AKFGY – Olumlu: 2026 yılı Mart sonu itibarıyla ilk çeyrek sonu konsolide kira gelirlerimizin toplamı, önceki yılın aynı dönemine göre Euro bazında %41 artış kaydederek güçlü operasyonel performansını sürdürmüştür.

AZTEK – Olumlu: 2026 yılının ilk üç ayına ait verilere göre hazırlanan GFK Türkiye pazar araştırma raporuna göre Türkiye kulaklık pazarı cirosu 2026 yılının ilk üç ayında 2025 yılının ilk üç ayına göre %35,7 oranında büyümüş olup, Aztek Teknoloji'nin dağıtıcısı olduğu markaların 2026 yılının ilk üç ayında kulaklık pazarından aldığı pay %48,8 olmuştur. Bunun yanı sıra; Türkiye hoparlör pazarı cirosu 2026 yılının ilk üç ayında 2025 yılının ilk üç ayına göre %55,5 oranında büyümüş olup, Aztek Teknoloji'nin tüm markaları ile 2026 yılının ilk üç ayında hoparlör pazarından aldığı pay %52,7 olmuştur.

ANELE – Nötr: FYY süreci devam etmektedir.

UCAYM – Olumlu: UN Global Compact üyesi olduk

BURVA/BURCE – Olumlu: Satış süreci devreye girmiştir

KZBGY – Olumlu: 01 Nisan 2026 – 30 Nisan 2026 tarihleri arasında toplam 315 adet devre mülk satış sözleşmesi yapılmış olup, bu sözleşmelerin KDV hariç toplam bedeli 336.526.834 TL'dir. Projemizde ön satışların başladığı tarihten 01 Mayıs 2026 tarihine kadar ise toplam 32.347 adet devre mülk satış sözleşmesi yapılmış olup, bu sözleşmelerin KDV hariç toplam bedeli 10.547.855.217 TL'dir.

GUBRF – Olumlu: Bağlı ortaklığımızdan iletilen bilgiye istinaden, tesislerde devam eden çalışmalar neticesinde ilgili hasara bağlı olarak üretime ara verilen ünitelerde yeniden üretime başlandığını kamuoyunun bilgilerine sunarız.

XULAS/XTRZM – Olumlu: 6802 sayılı Gider Vergileri Kanunu'nun 34'üncü maddesinin 5'inci fıkrasında belirtilen vergi oranının yeniden belirlenmesi hakkındaki Cumhurbaşkanlığı Kararı Resmi Gazete'de yayımlanarak yürürlüğe girdi. Buna göre %2 olarak uygulanan konaklama vergisi, 31 Aralık 2026'ya kadar %1 olacak.

VBTS TABLOSU

KOD	PAZAR	BAŞLANGIÇ TARİHİ	BİTİŞ TARİHİ	BRÜT TAKAS	KREDİLİ ALIM AÇIĞA SATIŞ	İNTERNET İŞLEM	TEK FİYAT	EMİR PAKET TEDBİRİ
OZATD	Yıldız Pazar	30.4.2026	26.5.2026	HAYIR	EVET	HAYIR	HAYIR	HAYIR
ULUSE	Ana Pazar	30.4.2026	26.5.2026	HAYIR	EVET	HAYIR	HAYIR	HAYIR
BIGEN	Yıldız Pazar	29.4.2026	26.5.2026	HAYIR	EVET	HAYIR	HAYIR	HAYIR
EGPRO	Yıldız Pazar	29.4.2026	26.5.2026	HAYIR	EVET	HAYIR	HAYIR	HAYIR
GRNYO	Alt Pazar	29.4.2026	26.5.2026	EVET	EVET	HAYIR	HAYIR	EVET
KARTN	Ana Pazar	28.4.2026	26.5.2026	HAYIR	EVET	HAYIR	HAYIR	HAYIR
ALKLC	Ana Pazar	27.4.2026	26.5.2026	HAYIR	EVET	HAYIR	HAYIR	HAYIR
DGNMO	Ana Pazar	27.4.2026	26.5.2026	EVET	EVET	HAYIR	HAYIR	HAYIR
PRZMA	Ana Pazar	27.4.2026	26.5.2026	EVET	EVET	HAYIR	EVET	EVET
TERA	Ana Pazar	27.4.2026	26.5.2026	HAYIR	EVET	HAYIR	HAYIR	HAYIR
ETILR	Ana Pazar	24.4.2026	22.5.2026	HAYIR	EVET	HAYIR	HAYIR	HAYIR
IEYHO	Yıldız Pazar	22.4.2026	21.5.2026	EVET	EVET	HAYIR	HAYIR	EVET
KONTR	Yıldız Pazar	22.4.2026	21.5.2026	HAYIR	EVET	HAYIR	HAYIR	HAYIR
ARMGD	Yıldız Pazar	21.4.2026	20.5.2026	EVET	EVET	HAYIR	HAYIR	EVET
EDIP	Ana Pazar	21.4.2026	20.5.2026	EVET	EVET	HAYIR	HAYIR	EVET
IZFAS	Ana Pazar	21.4.2026	20.5.2026	HAYIR	EVET	HAYIR	HAYIR	HAYIR
ANELE	Ana Pazar	20.4.2026	18.5.2026	EVET	EVET	HAYIR	HAYIR	HAYIR
ARZUM	Ana Pazar	20.4.2026	18.5.2026	HAYIR	EVET	HAYIR	HAYIR	HAYIR
PSGYO	Yıldız Pazar	20.4.2026	18.5.2026	HAYIR	EVET	HAYIR	HAYIR	HAYIR
TEKTU	Ana Pazar	20.4.2026	18.5.2026	HAYIR	EVET	HAYIR	HAYIR	HAYIR
SMRVA	Ana Pazar	17.4.2026	15.5.2026	HAYIR	EVET	HAYIR	HAYIR	HAYIR
NIBAS	Ana Pazar	16.4.2026	15.5.2026	EVET	EVET	HAYIR	HAYIR	HAYIR
BORLS	Yıldız Pazar	15.4.2026	14.5.2026	HAYIR	EVET	HAYIR	HAYIR	HAYIR
DOGUB	Alt Pazar	15.4.2026	14.5.2026	EVET	EVET	HAYIR	HAYIR	EVET
KAPLM	Ana Pazar	15.4.2026	14.5.2026	HAYIR	EVET	HAYIR	HAYIR	HAYIR
KTSKR	Ana Pazar	15.4.2026	14.5.2026	HAYIR	EVET	HAYIR	HAYIR	HAYIR
RNPOL	Alt Pazar	14.4.2026	13.5.2026	EVET	EVET	HAYIR	HAYIR	EVET
FRIGO	Ana Pazar	13.4.2026	12.5.2026	HAYIR	EVET	HAYIR	HAYIR	HAYIR
MOGAN	Yıldız Pazar	13.4.2026	12.5.2026	HAYIR	EVET	HAYIR	HAYIR	HAYIR
RUBNS	Ana Pazar	10.4.2026	8.5.2026	HAYIR	EVET	HAYIR	HAYIR	HAYIR
YIGIT	Ana Pazar	10.4.2026	8.5.2026	HAYIR	EVET	HAYIR	HAYIR	HAYIR
BLCYT	Ana Pazar	9.4.2026	8.5.2026	HAYIR	EVET	HAYIR	HAYIR	HAYIR
ICUGS	Ana Pazar	9.4.2026	8.5.2026	HAYIR	EVET	HAYIR	HAYIR	HAYIR
SVGYO	Ana Pazar	9.4.2026	8.5.2026	EVET	EVET	HAYIR	HAYIR	HAYIR
MARTI	Ana Pazar	8.4.2026	7.5.2026	HAYIR	EVET	HAYIR	HAYIR	HAYIR
ADEL	Ana Pazar	7.4.2026	6.5.2026	HAYIR	EVET	HAYIR	HAYIR	HAYIR
EDATA	Ana Pazar	6.4.2026	5.5.2026	EVET	EVET	HAYIR	HAYIR	HAYIR

GENEL KURUL TAKVİMİ

PAZARTESİ	SALI	ÇARŞAMBA	PERŞEMBE	CUMA
DAPGM	AKENR	ADGYO	AKFGY	BANVT
LYDHO	ATATP	AKFIS	BYDNR	BAYRK
UFUK	AYES	BRKVY	BLCYT	EKIZ
	AZTEK	ECOGR	TEZOL	GATEG
	BIMAS	EGPRO	HEKTS	GZNMI
	EGSER	GOLTS	KRPLS	GLBMD
	GRSEL	HUNER	MNDTR	GUBRF
				MACK
	ISBIR	KGYO	SKBNK	O
	ORGE	LXGYO	TCELL	TERA
	SASA	TUKAS		KLNMA
	TRCAS			YAPRK

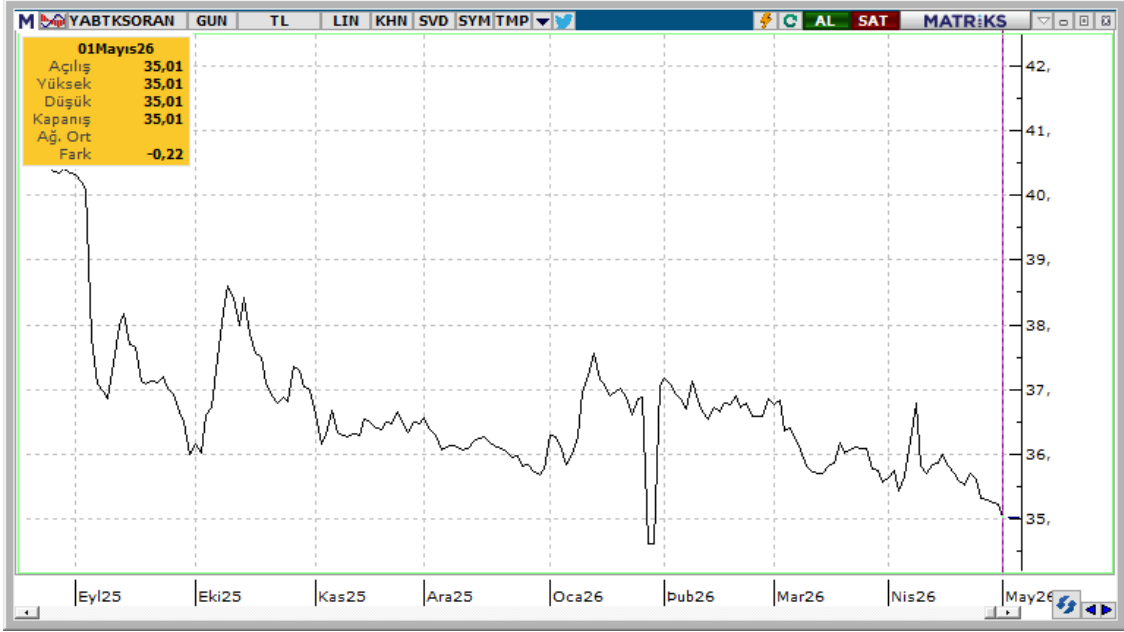
TEMETTÜ TABLOSU

KOD	Tarih	Verim	Son Kapanış	Brüt (TL)	Net (TL)	Dağıtım Oranı	Temettü Tutarı
ALARK	4.05.2026	3,33%	95,65	3,185	2,735947	A.D	1.140.889.774
EGGUB	4.05.2026	1,97%	126,80	2,5	2,125	250,00%	212.500.000
KFEIN	4.05.2026	0,23%	8,71	0,020253	0,017215	13,64%	3.400.000
ECZYT	6.05.2026	1,52%	375,00	5,714286	4,857143	62,16%	510.000.000
ECILC	6.05.2026	2,05%	85,45	1,75116	1,488486	48,83%	1.020.000.000
LIDER	6.05.2026	0,03%	119,00	0,035651	0,030303	1,38%	25.000.000
MAVI	6.05.2026	3,86%	43,32	1,673042	1,422086	49,26%	1.129.864.200
NTGAZ	6.05.2026	6,96%	12,50	0,869565	0,73913	0,75%	510.000.000
OYYAT	6.05.2026	6,62%	57,00	3,774289	3,208145	A.D	962.443.613
KLKIM	8.05.2026	1,91%	34,08	0,652174	0,554348	25,33%	300.000.000

ARAŞTIRMA KAPSAMIMIZ

KOD	Şirket Adı	Hedef Fiyat	Tavsiye	Potansiyel	KAFİF
HALKB	T. Halk Bankası	100	AL	164,27%	-
LKMNH	Lokman Hekim Sağlık	30,4	AL	101,06%	+
GEDZA	Gediz Ambalaj	56,6	AL	90,96%	+
GLCVY	Gelecek Varlık Yönetimi	125,6	AL	90,74%	-
TATEN	Tatlıpınar Enerji Üretim	23,76	AL	86,21%	-
ANHYT	Anadolu Hayat Emek.	201,72	AL	81,89%	-
AKGRT	Aksigorta	12,61	AL	80,40%	-
TNZTP	Tapdi Tınaztepe	44	AL	75,58%	+
GLRMK	Gülermak Ağır Sanayi	320	AL	68,87%	+
VAKBN	Vakıflar Bankası	50	AL	57,93%	-
YKBNK	Yapı ve Kredi Bank.	57,1	AL	54,16%	-
ALBRK	Albaraka Türk	12,54	AL	49,11%	+
GARAN	Garanti Bankası	199	AL	48,73%	-
ISCTR	İş Bankası (C)	21,3	AL	48,54%	-
TURSG	Türkiye Sigorta	20,88	AL	48,51%	-
AKBNK	Akbank	107,4	AL	46,72%	-
AGESA	AGESA Hayat Emeklilik	350	AL	45,29%	-
TSKB	T.S.K.B.	16,64	TUT	43,45%	-
DOHOL	Doğan Holding	32	AL	40,72%	-
QNBTR	QNB Bank	338	TUT	36,84%	-
ANSGR	Anadolu Sigorta	39,34	AL	36,22%	-
SELEC	Selçuk Ecza Deposu	140	AL	34,62%	+
ARCLK	Arçelik	150	AL	34,05%	-

KURUMSAL TAKAS TABLOSU



YB TAKAS= 35,01 (-0,20)

KURUMSAL TAKAS VERİLERİ

YABANCILAR (+)

KOD	DEĞİŞİM (bps)	NİHAİ PAY (%)
ASELS	44	55,52%
AKBNK	16	50,62%
CCOLA	10	74,70%
DSTKF	8	7,99%
ENKAI	5	25,52%
MGROS	5	35,44%
ISCTR	4	26,12%
RALYH	4	7,96%
MPARK	4	40,96%
KCHOL	3	42,61%

YATIRIM FONLARI (+)

KOD	DEĞİŞİM (bps)	NİHAİ PAY (%)
KTLEV	65	33,45%
DSTKF	43	64,36%
RALYH	21	27,57%
KLRHO	19	59,68%
TERA	18	63,46%
TRALT	17	11,25%
GMSTRF	13	37,13%
ZPX30F	10	35,55%
IZFAS	10	34,78%
AKBNK	8	14,58%

EMEKLİLİK FONLARI (+)

KOD	DEĞİŞİM (bps)	NİHAİ PAY (%)
EREGL	19	7,21%
SASA	17	3,11%
GUBRF	12	22,77%
KCHOL	9	11,53%
SAHOL	9	13,25%
ZPLIBF	8	37,23%
TURSG	7	7,55%
EKGYO	7	26,47%
TCELL	6	6,32%
GMSTRF	6	15,72%

YABANCILAR (-)

KOD	DEĞİŞİM (bps)	NİHAİ PAY (%)
TAVHL	-35	57,01%
TUPRS	-29	32,53%
BIMAS	-19	44,87%
ASTOR	-12	49,99%
YKBNK	-8	32,41%
TCELL	-8	44,30%
SOKM	-5	30,00%
EREGL	-4	19,26%
THYAO	-4	18,91%
AEFES	-4	39,17%

YATIRIM FONLARI (-)

KOD	DEĞİŞİM (bps)	NİHAİ PAY (%)
TPKGYF1	-114	25,69%
HEDEF	-41	57,31%
THYAO	-17	9,23%
GUNDG	-14	74,76%
ENSRI	-12	52,45%
ASELS	-12	4,27%
TUPRS	-8	6,88%
MAGEN	-6	59,25%
ASTOR	-6	2,25%
LILAK	-5	62,39%

EMEKLİLİK FONLARI (-)

KOD	DEĞİŞİM (bps)	NİHAİ PAY (%)
ASELS	-40	5,82%
TUPRS	-14	8,28%
GLRMK	-13	4,44%
ISGLKF	-13	96,71%
KRDMD	-12	30,24%
THYAO	-11	6,91%
ZPBDLF	-7	8,95%
AGXAAC	-7	71,15%
FROTO	-5	6,00%
Z30KPF	-5	93,01%

YASAL UYARI—Burada yer alan her türlü bilgi, değerlendirme, yorum ve istatistiki şekil ve değerler hazırlandığı tarih itibariyle mevcut piyasa koşulları ve güvenilirliğine inanılan kaynaklardan elde edilerek derlenmiştir. PUSULA Yatırım Menkul Değerler A.Ş. tarafından, karşılığında herhangi bir maddi menfaat temin edilmeksizin, genel anlamda bilgi vermek amacıyla hazırlanmış olup, hiçbir şekilde yönlendirici nitelikte olmayan bilgiler yatırımcılar tarafından danışmanlık faaliyeti olarak kabul edilmemeli ve yatırım kararlarına esas olarak alınmamalıdır. Bu bilgiler, belli bir getirinin sağlanmasına yönelik olarak verilmemekte ve bu yönde herhangi bir şekilde taahhüt veya garantimiz bulunmamaktadır. Bu itibarla bu sayfalarda yer alan ve hiç bir şekilde yönlendirici nitelikte olmayan hususlar hakkında herhangi bir sorumluluğumuz bulunmamaktadır. Gerek bu yayındaki, gerekse bu yayında kullanılan kaynaklardaki hata ve eksikliklerden ve bu yayındaki bilgilerin kullanılması sonucunda yatırımcıların ve/veya ilgili kişilerin uğrayabilecekleri doğrudan ve/veya dolaylı zararlardan, kâr yoksunluğundan manevi zararlardan her ne şekilde olursa olsun üçüncü kişilerin uğrayabileceği her türlü zararlardan dolayı PUSULA Yatırım Menkul Değerler A.Ş. sorumlu tutulamaz. Burada yer alan yatırım bilgi, yorum ve tavsiyeleri yatırım danışmanlığı kapsamında değildir. Yatırım danışmanlığı hizmeti, yetkili kuruluşlar tarafından kişilerin risk ve getiri tercihleri dikkate alınarak kişiye özel sunulmaktadır. Burada yer alan yorum ve tavsiyeler ise genel niteliktedir. Bu tavsiyeler mali durumunuz ile risk ve getiri tercihlerinize uygun olmayabilir. Bu nedenle, sadece burada yer alan bilgilere dayanarak yatırım kararı verilmesi beklentilerinize uygun sonuçlar doğurmayabilir.

ÇEKİNCE—Bu rapor tarafımızca doğruluğu kabul edilmiş kaynaklar kullanılarak hazırlanmış olup yatırımcılara kendi oluşturacakları yatırım kararlarında yardımcı olmayı hedeflemekte ve herhangi bir yatırım aracını alma veya satma yönünde yatırımcıların kararlarını etkilemeyi amaçlamamaktadır. Yatırımcıların verecekleri yatırım kararları ile bu raporda bulunan görüş, bilgi ve veriler arasında bir bağlantı kurulamayacağı gibi, söz konusu kararların neticesinde oluşabilecek yanlışlık ve zararlardan kurum çalışanları ile PUSULA Yatırım Menkul Değerler A.Ş.'nin herhangi bir sorumluluğu bulunmamaktadır. Bu rapordaki her türlü iç ce dış piyasa tablo grafikler, bu konularda resmi hizmet veren yetkili üçüncü kişi kurumlardan elde edilmiş olup, PUSULA Yatırım Menkul Değerler A.Ş. tarafından herhangi bir maddi menfaat beklentisi olmaksızın genel anlamda bilgilendirmek amacıyla hazırlanmıştır. Bu raporda bulunan bilgiler belli bir gelirin sağlanmasına yönelik olarak verilmemektedir.

T +90 (212) 370 0370

F +90 (212) 370 0371

arastirma@pusulayatirim.com.tr

Fulya Mah. Büyükdere Cad. Torun Center No: 74 A/53 34394
Şişli/İstanbul