

ULUSAL ENDEKSLER

	KAPANIŞ	GETİRİ
XU100	14.495,77	0,88%
XU050	12.979,66	0,87%
XU030	16.637,20	0,91%
XBANK	16.503,93	0,18%
XUSIN	18.472,80	1,21%
XUMAL	19.708,84	0,95%
XTUMY	70.937,74	1,14%
XHARZ	306.985,82	1,11%

KÜRESEL - MSCI

	KAPANIŞ	GETİRİ
ACWI	1.072,10	0,27%
DÜNYA	4.602,20	0,07%
ASYA - JP HARIÇ	1.061,50	0,14%
AVRUPA	201,12	0,57%
EM	1.622,20	0,25%

DATALAR

	KAPANIŞ	FARK(bps)
CDS	240,19	-303
TR-VIX	36,49	-6
S&P-VIX	19,34	-49

DÖVİZ

	KAPANIŞ	GETİRİ
DOLAR	45,19	0,30%
AVRO	52,93	0,50%
STERLİN	61,37	0,75%
FRANK	57,84	0,97%

EMTİA

	KAPANIŞ	GETİRİ
ONS ALTIN	4.660,00	2,51%
GÜMÜŞ	76,20	3,96%
HAM PETROL	100,00	-4,31%
BRENT PETROL	107,80	-5,02%
BAKIR	6,09	3,22%
DOĞALGAZ	2,78	-2,11%

TAHVİL

	KAPANIŞ	FARK(bps)
TRY 2Y	38,35	-318
TRY 5Y	35,42	-312
TRY 10Y	31,80	-253
ABD 2Y	3,94	-0,2
ABD 10Y	4,39	-5
ALMANYA 10Y	3,01	-8

GÜNDEM

Ana gündemimiz savaşı olmaya devam ediyor

ABD-İran-İsrail savaşı nezdinde süresiz ateşkes sürüyor.

İsrail-Lübnan arasında 3 haftalık ilave ateşkes süreci devam ediyor.

Tüm kar tahminlerimizi paylaştık. Beklentilere 2026 1.Çeyreğin Pusulasından erişilebilir.

Detaylarına bir sonraki sayfadan itibaren erişebilirsiniz

Mini savaş iptal

Küresel piyasalarda mini savaşın durdurulması etkilerini olumlu manada takip ediyoruz. ABD Başkanı Trump, Hürmüz Boğazı'nda mahsur kalan gemilerin geçişine yönelik yardım girişimi olarak nitelendirilen Özgürlük Projesi'nin kısa süreliğine durdurulmasına karar verdiklerini bildirdi. İran basını, ABD Başkanı Trump'ın Hürmüz Boğazı'nda mahsur kalan gemilerin geçişine yönelik yardım girişimi olarak nitelendirilen Özgürlük Projesi'nin kısa süreliğine durdurulması yönündeki açıklamasını "başarısızlık" olarak nitelendirdi. **Yeni günde genele yayılan alıcılı seyir takip ediyoruz.**

İç tarafta içeriye ilişkin gelen iyimser haberlerle alıcılı seyir takip ettik. Bu doğrultuda tekrardan 14400 üzerinde kapatmayı başaran endeks gördük.

Türkiye Cumhuriyet Merkez Bankası Başkanı Karahan, Meclis Plan ve Bütçe Komisyonu'nda yaptığı sunumda önümüzdeki dönemde de tüm para politikası araçlarını temel amaç olan fiyat istikrarı doğrultusunda kullanmaya devam edecekleri mesajını verdi. Hazine ve Maliye Bakanı Şimşek, eşel mobil sisteminin devreye alınmaması halinde enflasyonun çok daha yüksek seviyelere çıkacağını belirterek, "İlk iki ayda bize maliyeti, 90 milyar lira. Ciddi bir rakam, 2 milyar dolar. Yılın tamamında benzer durum devam ederse etki yaklaşık 600 milyar lira civarında. Bugünkü fiyatlarla 13-14 milyar dolarlık bir rakamdan bahsediyoruz" dedi.

1.çeyrek finansallarını almaya devam ediyoruz. AEFES(olumlu), ASUZU(olumsuz), BRISA(olumlu), FROTO(nötr), HEKTS(olumlu), ISCTR (sınırlı olumlu), KLSER(olumlu), MGROS(olumlu), OTKAR (olumsuz), PENTA(sınırlı olumlu), TATGD(olumlu), TOASO(olumlu) diyebiliriz. Detaylarını seans öncesinde paylaşıyor olacağız.

Yeni günde 14252 destek 14740 direnç olarak takip edilecek. Haftayı 14252 üzerinde kapatmamız pozitif iştahı devam ettirecektir. Yeni günde gündemimiz iç tarafta süregelen dava haber akışlarına yönelik olacak. Bir miktar küreselden gelen haberler önemli ancak Nisan başından bu yana kendi iç dinamiklerimizde yer alma odağı devam ediyor.

ABD-İRAN-İSRAİL

ATEŞKES

ATEŞKES

BEKLENTİLER

Saat	Veri	Beklenti	Önceki
10:55	Almanya Bileşik Satın Alma Müdürleri Endeksi (PMI) (Nis)	--	48,3
10:55	Almanya Hizmet Satın Alma Müdürleri Endeksi (PMI) (Nis)	--	46,9
11:00	Euro Bölgesi S&P Global Bileşik Satın Alma Müdürleri Endeksi (PMI) (Nis)	--	48,6
11:00	Euro Bölgesi Hizmet Satın Alma Müdürleri Endeksi (PMI) (Nis)	--	47,4
11:30	İngiltere Bileşik PMI (Nis)	--	52
12:00	Euro Bölgesi Üretici Fiyat Endeksi (ÜFE) (Aylık) (Mar)	--	-0,70%
15:15	ABD ADP Tarım Dışı İstihdam (Nis)	--	62K

TEKNİK GÖRÜNÜM

XU100 Teknik Görünüm

Yeni günde de 14252 üzeri kalıcılık çabasını arıyor olacağız.

Dirençler: 14740-14999-15050

Destekler: 13875-14000-14252



VIOP Teknik Görünüm

17 bin üzerinde kalmaya devam etme çabası içerisinde olacağız.

Dirençler: 17540-17777-17900

Destekler: 16740-17007-17222



İŞLEM AKTİVİTESİ VERİLERİ

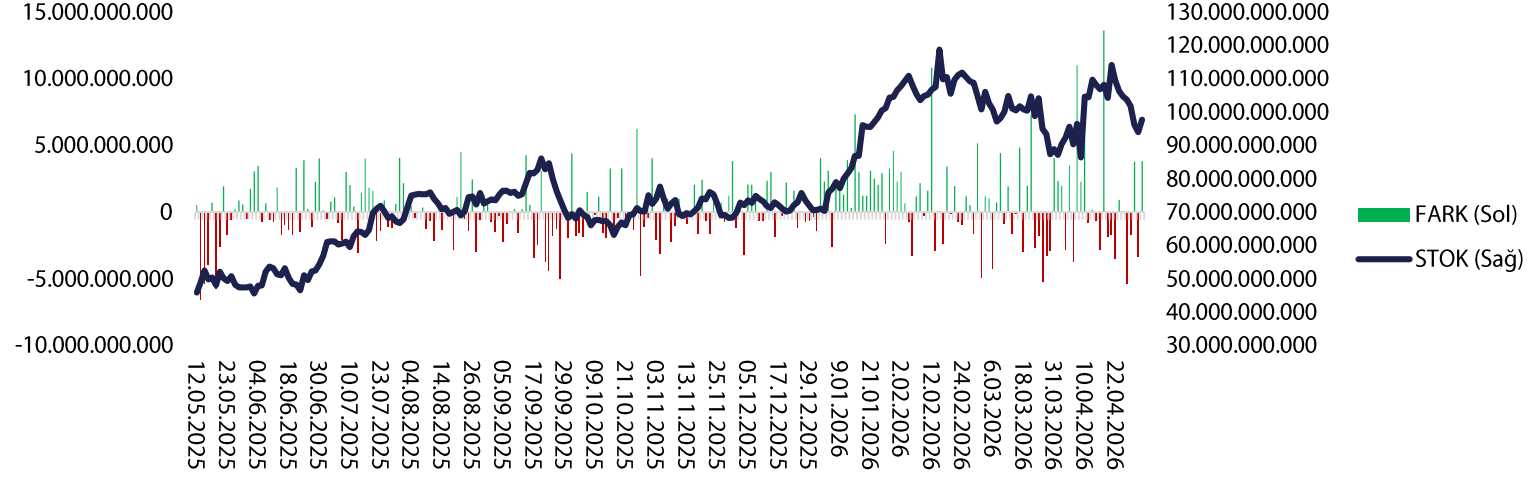
AKTİVİTE ARTAN			AKTİVİTE AZALAN			ENDEKS ETKİSİ (XU100)	
KOD	HACİM DEĞİŞİMİ (%)	GETİRİ (%)	KOD	HACİM DEĞİŞİMİ (%)	GETİRİ (%)	KOD	KATKI
ACSEL	809,26	1,36	AYCES	-84,88	-9,97	BIMAS	16,03
TARKM	737,48	4,34	PASEU	-78,90	-10,00	EREGL	11,04
PNSUT	683,46	9,69	TURGG	-75,34	-3,59	TCELL	9,53
LINK	680,58	1,69	HATEK	-71,34	1,44	RALYH	8,25
NTGAZ	570,02	9,98	ARMGD	-69,01	-0,77	SISE	6,56
EN ÇOK YÜKSELENLER			EN ÇOK DÜŞENLER			ENDEKS ETKİSİ (XU100)	
KOD	HACİM DEĞİŞİMİ (%)	GETİRİ (%)	KOD	HACİM DEĞİŞİMİ (%)	GETİRİ (%)	KOD	KATKI
DOFRB	96,78	10,00	PASEU	-78,90	-10,00	ASELS	-11,93
SEFKK	200,80	10,00	BIGEN	52,95	-9,99	PASEU	-5,9
OZATD	24,37	9,99	AYCES	-84,88	-9,97	SASA	-5,8
AHSGY	-42,66	9,98	SMRVA	82,91	-7,59	MAGEN	-4,13
TATEN	71,31	9,98	TMPOL	-1,55	-7,20	ENJSA	-2,71

PAY GERİ ALIMLARI

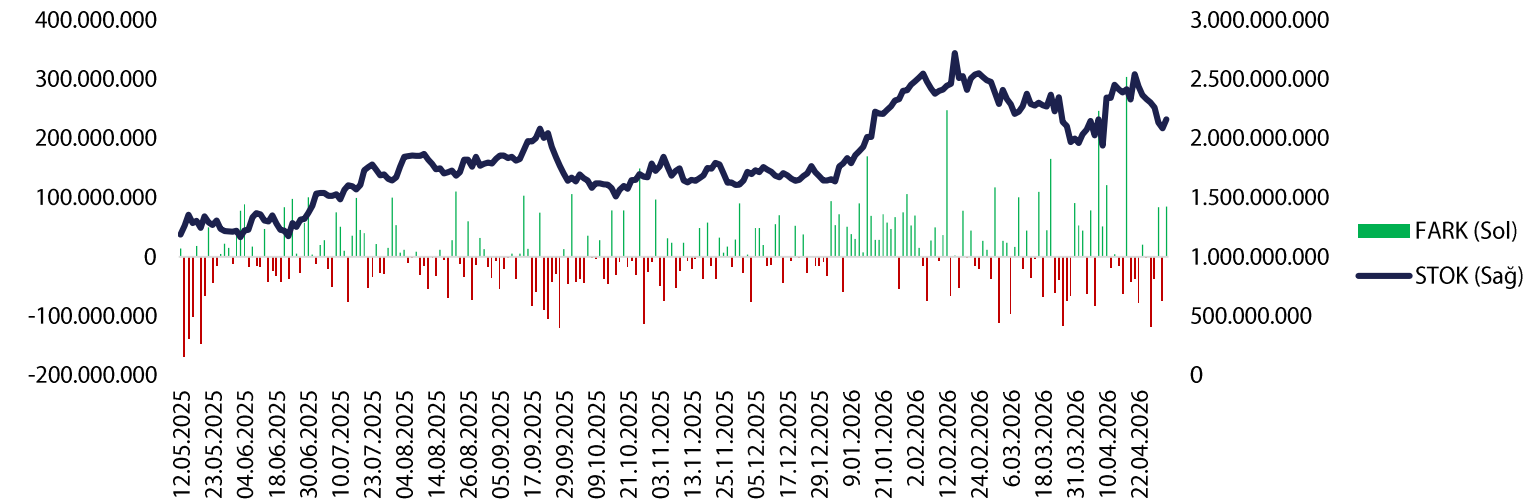
KOD	ALINAN LOT	TOPLAM ALINAN LOT	TOPLAM ALIM/SERMAYE	ALIŞ ORTALAMASI	FİYAT	FARK
GWIND	145.000	970.810	0,18%	28,89	28,98	0,31%

BoFA İŞLEMLERİ

BoFA Para Giriş-Çıkış - TL



BoFA Para Giriş-Çıkış (\$)



ŞİRKET HABERLERİ

UCAYM – Olumlu: Macaristan merkezli Uçay Europe KFT unvanlı şirketin kuruluş ve tescil işlemleri tamamlandı.

ASUZU – Olumsuz: Şirket 2026 yılında toplam satış adetlerinde düşük tek haneli yüzdelerde artış bekliyor.

EFOR – Olumlu: Bağlı ortaklık Efor Gübre'nin paylarının halka arzı çerçevesinde, sahip olunan paylardan 12.500.000 adedinin ortak satış yöntemiyle halka arz edilmesine karar verildi.

KARTN – Olumlu: Kocaeli-Başiskele'de bulunan 108.650 m2'lik arsalar toplam 1.000.000.000 TL peşin bedel ile satıldı. Satıştan elde edilecek fon, şirketin likidite ihtiyaçları kapsamında banka kredileri ve/veya ihraç edilmiş Özel Sektör Borçlanma Araçları anapara ve faiz ödemelerinde kullanılacak.

GSDHO – Olumlu: Bağlı ortaklık GSD Varlık Yönetimi, Fibabanka'nın satışa çıkarttığı 155 milyon TL anaparaya sahip ticari/kobi nitelikli alacak portföyünün ihalesini kazandı.

MEYSU – Sınırlı Olumlu: Şirket 7 Temmuz'da hisse başına net 0,0425 TL temettü ödeme kararı aldı.

ASGYO – Olumlu: Asce Teknik Yapı mülkiyetinde bulunan ve Ankara-Çankaya'da yer alan bağımsız bölümün KDV dahil 87.600.000 TL bedel üzerinden satın alınmasına karar verildi.

KLSEK – Olumlu: Balıkesir-Bandırma'da yer alan taşınmazlar KDV dahil 500.000.000 TL peşin bedel karşılığında hakim ortak H.İbrahim Bodur Holding'e satıldı.

VBTS TABLOSU

KOD	PAZAR	BAŞLANGIÇ TARİHİ	BİTİŞ TARİHİ	BRÜT TAKAS	KREDİLİ ALIM AÇIĞA SATIŞ	İNTERNET İŞLEM	TEK FİYAT	EMİR PAKET TEDBİRİ
AYCES	Ana Pazar	6.5.2026	5.6.2026	HAYIR	EVET	HAYIR	HAYIR	HAYIR
BIGEN	Yıldız Pazar	6.5.2026	5.6.2026	EVET	EVET	HAYIR	HAYIR	HAYIR
ICUGS	Ana Pazar	6.5.2026	5.6.2026	EVET	EVET	HAYIR	HAYIR	HAYIR
SEYKM	Alt Pazar	6.5.2026	5.6.2026	EVET	EVET	HAYIR	HAYIR	EVET
BORLS	Yıldız Pazar	5.5.2026	4.6.2026	EVET	EVET	HAYIR	HAYIR	HAYIR
RODRG	Alt Pazar	5.5.2026	4.6.2026	EVET	EVET	HAYIR	HAYIR	EVET
OZATD	Yıldız Pazar	30.4.2026	26.5.2026	HAYIR	EVET	HAYIR	HAYIR	HAYIR
ULUSE	Ana Pazar	30.4.2026	26.5.2026	HAYIR	EVET	HAYIR	HAYIR	HAYIR
EGPRO	Yıldız Pazar	29.4.2026	26.5.2026	HAYIR	EVET	HAYIR	HAYIR	HAYIR
GRNYO	Alt Pazar	29.4.2026	26.5.2026	EVET	EVET	HAYIR	HAYIR	EVET
KARTN	Ana Pazar	28.4.2026	26.5.2026	HAYIR	EVET	HAYIR	HAYIR	HAYIR
ALKLC	Ana Pazar	27.4.2026	26.5.2026	HAYIR	EVET	HAYIR	HAYIR	HAYIR
DGNMO	Ana Pazar	27.4.2026	26.5.2026	EVET	EVET	HAYIR	HAYIR	HAYIR
PRZMA	Ana Pazar	27.4.2026	26.5.2026	EVET	EVET	HAYIR	EVET	EVET
TERA	Ana Pazar	27.4.2026	26.5.2026	HAYIR	EVET	HAYIR	HAYIR	HAYIR
ETILR	Ana Pazar	24.4.2026	22.5.2026	HAYIR	EVET	HAYIR	HAYIR	HAYIR
IEYHO	Yıldız Pazar	22.4.2026	21.5.2026	EVET	EVET	HAYIR	HAYIR	EVET
KONTR	Yıldız Pazar	22.4.2026	21.5.2026	HAYIR	EVET	HAYIR	HAYIR	HAYIR
ARMGD	Yıldız Pazar	21.4.2026	20.5.2026	EVET	EVET	HAYIR	HAYIR	EVET
EDIP	Ana Pazar	21.4.2026	20.5.2026	EVET	EVET	HAYIR	HAYIR	EVET
IZFAS	Ana Pazar	21.4.2026	20.5.2026	HAYIR	EVET	HAYIR	HAYIR	HAYIR
ANELE	Ana Pazar	20.4.2026	18.5.2026	EVET	EVET	HAYIR	HAYIR	HAYIR
ARZUM	Ana Pazar	20.4.2026	18.5.2026	HAYIR	EVET	HAYIR	HAYIR	HAYIR
PSGYO	Yıldız Pazar	20.4.2026	18.5.2026	HAYIR	EVET	HAYIR	HAYIR	HAYIR
TEKTU	Ana Pazar	20.4.2026	18.5.2026	HAYIR	EVET	HAYIR	HAYIR	HAYIR
SMRVA	Ana Pazar	17.4.2026	15.5.2026	HAYIR	EVET	HAYIR	HAYIR	HAYIR
NIBAS	Ana Pazar	16.4.2026	15.5.2026	EVET	EVET	HAYIR	HAYIR	HAYIR
DOGUB	Alt Pazar	15.4.2026	14.5.2026	EVET	EVET	HAYIR	HAYIR	EVET
KAPLM	Ana Pazar	15.4.2026	14.5.2026	HAYIR	EVET	HAYIR	HAYIR	HAYIR
KTSKR	Ana Pazar	15.4.2026	14.5.2026	HAYIR	EVET	HAYIR	HAYIR	HAYIR
RNPOL	Alt Pazar	14.4.2026	13.5.2026	EVET	EVET	HAYIR	HAYIR	EVET
FRIGO	Ana Pazar	13.4.2026	12.5.2026	HAYIR	EVET	HAYIR	HAYIR	HAYIR
MOGAN	Yıldız Pazar	13.4.2026	12.5.2026	HAYIR	EVET	HAYIR	HAYIR	HAYIR
RUBNS	Ana Pazar	10.4.2026	8.5.2026	HAYIR	EVET	HAYIR	HAYIR	HAYIR
YIGIT	Ana Pazar	10.4.2026	8.5.2026	HAYIR	EVET	HAYIR	HAYIR	HAYIR
BLCYT	Ana Pazar	9.4.2026	8.5.2026	HAYIR	EVET	HAYIR	HAYIR	HAYIR
SVGYO	Ana Pazar	9.4.2026	8.5.2026	EVET	EVET	HAYIR	HAYIR	HAYIR
MARTI	Ana Pazar	8.4.2026	7.5.2026	HAYIR	EVET	HAYIR	HAYIR	HAYIR
ADEL	Ana Pazar	7.4.2026	6.5.2026	HAYIR	EVET	HAYIR	HAYIR	HAYIR

GENEL KURUL TAKVİMİ

ÇARŞAMBA	PERŞEMBE	CUMA
ADGYO	AKFGY	BANVT
AKFIS	BYDNR	BAYRK
BRKVY	BLCYT	EKIZ
ECOGR	TEZOL	GATEG
EGPRO	HEKTS	GZNMI
GOLTS	KRPLS	GLBMD
HUNER	MNDTR	GUBRF
		MACK
KGYO	SKBNK	O
LXGYO	TCELL	TERA
TUKAS		KLNMA
		YAPRK

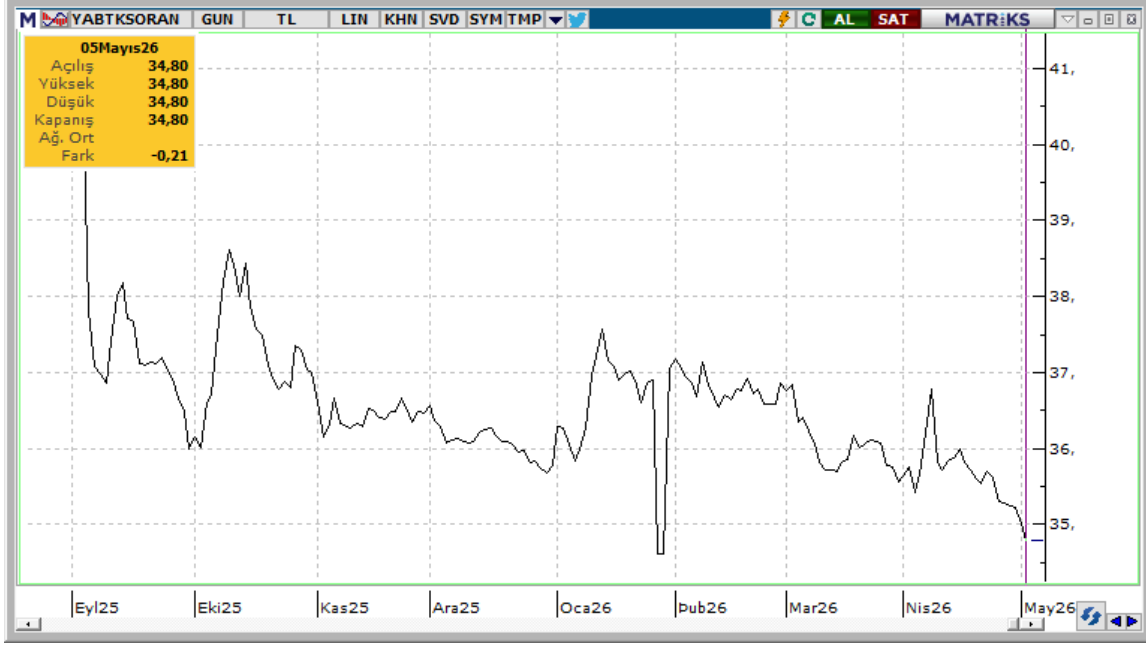
TEMETTÜ TABLOSU

KOD	Tarih	Verim	Son Kapanış	Brüt (TL)	Net (TL)	Dağıtım Oranı	Temettü Tutarı
ECZYT	6.05.2026	1,52%	375,00	5,714286	4,857143	62,16%	510.000.000
ECILC	6.05.2026	2,05%	85,45	1,75116	1,488486	48,83%	1.020.000.000
LIDER	6.05.2026	0,03%	119,00	0,035651	0,030303	1,38%	25.000.000
MAVI	6.05.2026	3,86%	43,32	1,673042	1,422086	49,26%	1.129.864.200
NTGAZ	6.05.2026	6,96%	12,50	0,869565	0,73913	0,75%	510.000.000
OYYAT	6.05.2026	6,62%	57,00	3,774289	3,208145	A.D	962.443.613
KLKIM	8.05.2026	1,91%	34,08	0,652174	0,554348	25,33%	300.000.000

ARAŞTIRMA KAPSAMIMIZ

KOD	Şirket Adı	Hedef Fiyat	Tavsiye	Potansiyel	KAFİF
HALKB	T. Halk Bankası	100	AL	174,27%	-
LKMNH	Lokman Hekim Sağlık	30,4	AL	100,13%	+
GLCVY	Gelecek Varlık Yönetimi	125,6	AL	98,42%	-
GEDZA	Gediz Ambalaj	56,6	AL	82,46%	+
ANHYT	Anadolu Hayat Emek.	201,72	AL	78,67%	-
AKGRT	Aksigorta	12,61	AL	77,36%	-
GLRMK	Gülermak Ağır Sanayi	320	AL	67,54%	+
VAKBN	Vakıflar Bankası	50	AL	62,02%	-
TNZTP	Tapdi Tınaztepe	44	AL	61,17%	+
YKBNK	Yapı ve Kredi Bank.	57,1	AL	58,26%	-
TATEN	Tatlıpınar Enerji Üretim	23,76	AL	53,99%	-
GARAN	Garanti Bankası	199	AL	53,79%	-
ISCTR	İş Bankası (C)	21,3	AL	52,03%	-
AKBNK	Akbank	107,4	AL	51,91%	-
ALBRK	Albaraka Türk	12,54	AL	49,46%	+
AGESA	AGESA Hayat Emeklilik	350	AL	48,12%	-
TURSG	Türkiye Sigorta	20,88	AL	48,09%	-
QNBTR	QNB Bank	338	TUT	46,19%	-
TSKB	T.S.K.B.	16,64	TUT	42,34%	-
DOHOL	Doğan Holding	32	AL	36,05%	-
SELEC	Selçuk Ecza Deposu	140	AL	35,92%	+
ARCLK	Arçelik	150	AL	34,77%	-
ANSGR	Anadolu Sigorta	39,34	AL	32,37%	-

KURUMSAL TAKAS TABLOSU



YB TAKAS= 34,8 (-0,21)

KURUMSAL TAKAS VERİLERİ

YABANCILAR (+)

KOD	DEĞİŞİM (bps)	NİHAİ PAY (%)
AELS	44	55,52%
AKBNK	16	50,62%
CCOLA	10	74,70%
DSTKF	8	7,99%
ENKAI	5	25,52%
MGROS	5	35,44%
ISCTR	4	26,12%
RALYH	4	7,96%
MPARK	4	40,96%
KCHOL	3	42,61%

YATIRIM FONLARI (+)

KOD	DEĞİŞİM (bps)	NİHAİ PAY (%)
KTLEV	65	33,45%
DSTKF	43	64,36%
RALYH	21	27,57%
KLRHO	19	59,68%
TERA	18	63,46%
TRALT	17	11,25%
GMSTRF	13	37,13%
ZPX30F	10	35,55%
IZFAS	10	34,78%
AKBNK	8	14,58%

EMEKLİLİK FONLARI (+)

KOD	DEĞİŞİM (bps)	NİHAİ PAY (%)
EREGL	19	7,21%
SASA	17	3,11%
GUBRF	12	22,77%
KCHOL	9	11,53%
SAHOL	9	13,25%
ZPLIBF	8	37,23%
TURSG	7	7,55%
EKGYO	7	26,47%
TCELL	6	6,32%
GMSTRF	6	15,72%

YABANCILAR (-)

KOD	DEĞİŞİM (bps)	NİHAİ PAY (%)
TAVHL	-35	57,01%
TUPRS	-29	32,53%
BIMAS	-19	44,87%
ASTOR	-12	49,99%
YKBNK	-8	32,41%
TCELL	-8	44,30%
SOKM	-5	30,00%
EREGL	-4	19,26%
THYAO	-4	18,91%
AEFES	-4	39,17%

YATIRIM FONLARI (-)

KOD	DEĞİŞİM (bps)	NİHAİ PAY (%)
TPKGYF1	-114	25,69%
HEDEF	-41	57,31%
THYAO	-17	9,23%
GUNDG	-14	74,76%
ENSRI	-12	52,45%
AELS	-12	4,27%
TUPRS	-8	6,88%
MAGEN	-6	59,25%
ASTOR	-6	2,25%
LILAK	-5	62,39%

EMEKLİLİK FONLARI (-)

KOD	DEĞİŞİM (bps)	NİHAİ PAY (%)
AELS	-40	5,82%
TUPRS	-14	8,28%
GLRMK	-13	4,44%
ISGLKF	-13	96,71%
KRDMD	-12	30,24%
THYAO	-11	6,91%
ZPDLF	-7	8,95%
AGXAAC	-7	71,15%
FROTO	-5	6,00%
Z30KPF	-5	93,01%

YASAL UYARI—Burada yer alan her türlü bilgi, değerlendirme, yorum ve istatistiki şekil ve değerler hazırlandığı tarih itibariyle mevcut piyasa koşulları ve güvenilirliğine inanılan kaynaklardan elde edilerek derlenmiştir. PUSULA Yatırım Menkul Değerler A.Ş. tarafından, karşılığında herhangi bir maddi menfaat temin edilmeksizin, genel anlamda bilgi vermek amacıyla hazırlanmış olup, hiçbir şekilde yönlendirici nitelikte olmayan bilgiler yatırımcılar tarafından danışmanlık faaliyeti olarak kabul edilmemeli ve yatırım kararlarına esas olarak alınmamalıdır. Bu bilgiler, belli bir getirinin sağlanmasına yönelik olarak verilmemekte ve bu yönde herhangi bir şekilde taahhüt veya garantimiz bulunmamaktadır. Bu itibarla bu sayfalarda yer alan ve hiç bir şekilde yönlendirici nitelikte olmayan hususlar hakkında herhangi bir sorumluluğumuz bulunmamaktadır. Gerek bu yayındaki, gerekse bu yayında kullanılan kaynaklardaki hata ve eksikliklerden ve bu yayındaki bilgilerin kullanılması sonucunda yatırımcıların ve/veya ilgili kişilerin uğrayabilecekleri doğrudan ve/veya dolaylı zararlardan, kâr yoksunluğundan manevi zararlardan her ne şekilde olursa olsun üçüncü kişilerin uğrayabileceği her türlü zararlardan dolayı PUSULA Yatırım Menkul Değerler A.Ş. sorumlu tutulamaz. Burada yer alan yatırım bilgi, yorum ve tavsiyeleri yatırım danışmanlığı kapsamında değildir. Yatırım danışmanlığı hizmeti, yetkili kuruluşlar tarafından kişilerin risk ve getiri tercihleri dikkate alınarak kişiye özel sunulmaktadır. Burada yer alan yorum ve tavsiyeler ise genel niteliktedir. Bu tavsiyeler mali durumunuz ile risk ve getiri tercihlerinize uygun olmayabilir. Bu nedenle, sadece burada yer alan bilgilere dayanarak yatırım kararı verilmesi beklentilerinize uygun sonuçlar doğurmayabilir.

ÇEKİNCE—Bu rapor tarafımızca doğruluğu kabul edilmiş kaynaklar kullanılarak hazırlanmış olup yatırımcılara kendi oluşturacakları yatırım kararlarında yardımcı olmayı hedeflemekte ve herhangi bir yatırım aracını alma veya satma yönünde yatırımcıların kararlarını etkilemeyi amaçlamamaktadır. Yatırımcıların verecekleri yatırım kararları ile bu raporda bulunan görüş, bilgi ve veriler arasında bir bağlantı kurulamayacağı gibi, söz konusu kararların neticesinde oluşabilecek yanlışlık ve zararlardan kurum çalışanları ile PUSULA Yatırım Menkul Değerler A.Ş.'nin herhangi bir sorumluluğu bulunmamaktadır. Bu rapordaki her türlü iç ce dış piyasa tablo grafikler, bu konularda resmi hizmet veren yetkili üçüncü kişi kurumlardan elde edilmiş olup, PUSULA Yatırım Menkul Değerler A.Ş. tarafından herhangi bir maddi menfaat beklentisi olmaksızın genel anlamda bilgilendirmek amacıyla hazırlanmıştır. Bu raporda bulunan bilgiler belli bir gelirin sağlanmasına yönelik olarak verilmemektedir.

T +90 (212) 370 0370

F +90 (212) 370 0371

arastirma@pusulayatirim.com.tr

Fulya Mah. Büyükdere Cad. Torun Center No: 74 A/53 34394

Şişli/İstanbul