

ULUSAL ENDEKSLER

	KAPANIŞ	GETİRİ
XU100	14.917,43	2,91%
XU050	13.370,33	3,01%
XU030	17.146,72	3,06%
XBANK	17.234,20	4,42%
XUSIN	18.852,52	2,06%
XUMAL	20.245,21	2,72%
XTUMY	71.659,52	1,02%
XHARZ	308.775,66	0,58%

KÜRESEL - MSCI

	KAPANIŞ	GETİRİ
ACWI	1.081,10	0,84%
DÜNYA	4.646,60	0,96%
ASYA - JP HARIÇ	1.070,02	0,80%
AVRUPA	201,78	0,33%
EM	1.660,60	2,37%

DATALAR

	KAPANIŞ	FARK(bps)
CDS	238,18	-201
TR-VIX	35,99	-50
S&P-VIX	19,20	-14

DÖVİZ

	KAPANIŞ	GETİRİ
DOLAR	45,22	0,07%
AVRO	52,85	-0,15%
STERLİN	61,33	-0,08%
FRANK	57,84	-0,01%

EMTİA

	KAPANIŞ	GETİRİ
ONS ALTIN	4.705,00	0,97%
GÜMÜŞ	78,15	2,56%
HAM PETROL	95,60	-4,40%
BRENT PETROL	101,90	-5,47%
BAKIR	6,19	1,64%
DOĞALGAZ	2,72	-2,16%

TAHVİL

	KAPANIŞ	FARK(bps)
TRY 2Y	37,74	-61
TRY 5Y	34,55	-87
TRY 10Y	31,16	-64
ABD 2Y	3,87	-7,2
ABD 10Y	4,35	-4
ALMANYA 10Y	2,99	-1

GÜNDEM

ABD-İRAN-İSRAİL	Ana gündemimiz savaş olmaya devam ediyor
ATEŞKES	ABD-İnan-İsrail savaşı nezdinde süresiz ateşkes sürüyor.
ATEŞKES	İsrail-Lübnan arasında 3 haftalık ilave ateşkes süreci devam ediyor.
BEKLENTİLER	Tüm kar tahminlerimizi paylaştık. Beklentilere 2026 1.Çeyreğin Pusulasından erişilebilir.

Detaylarına bir sonraki sayfadan itibaren erişebilirsiniz

iyimser haberlerin getirdiği çerçeve

Küresel piyasalarda iyimser gelen haberlerle dün güçlü alıcılı seyir takip ettik. ABD Başkanı Trump'ın Hürmüz Boğazı'ndan gemi eskort planını aniden durdurması Suudi Arabistan'dan gelen tepkiler sonrasında gerçekleşti. NBC News dün iki ABD yetkilisine dayanarak bu bilgiyi paylaştı. ABD Başkanı Trump, İran'ın ABD ile anlaşma yapmak istediğini belirterek, Tahran yönetimine ilişkin zaman çizelgesi sorusuna "bir hafta" yanıtını verdi. Trump ayrıca, İran'ın nükleer silaha sahip olmasına izin vermeyeceklerini ve deniz ablukasının "çok iyi" işlediğini savundu. ABD Başkanı Trump, İran'ın askeri kapasitesini büyük ölçüde ortadan kaldırdıklarını öne sürerek, "Askeri olarak yenilmiş durumdadır." ifadesini kullandı. ABD Başkanı Trump'ın, gelecek hafta Çin'e düzenleyeceği resmi ziyaretin tamamlanmasına kadar İran'ın önerilen barış çerçevesini kapsayacak nihai bir anlaşmaya dair "diplomatik bir atılım" beklediği iddia edildi. Washington Post'un doğruladığı uydu görüntülerine göre İran, Orta Doğu'daki ABD askeri tesislerinde en az 228 hedefi vurdu. İran Dışişleri Bakanlığı Sözcüsü Bekayi, ABD'nin savaşı sona erdirmeye önerisinin incelendiğini ve cevabı arabulucu Pakistan'a ileteceklerini bildirdi. İran Limanlar ve Denizcilik Kurumu, Hürmüz Boğazı ve bölge sularında bulunan ticari gemi kaptanlarına hitaben yayımladığı mesajda, İran limanlarının, genel denizcilik hizmetleri, teknik destek, erzak, sağlık ve tıbbi hizmetler sunma konusunda hazır olduğunu duyurdu. Yeni günde küresel piyasalarda genele yayılan alıcılı seyir sürüyor.

İç tarafta bir siyasi belirsizliğin Temmuz ayına ötelenmesi ve küresel gerginliğin görece yumuşaması ile ilk kez 15 bin barajını test ettik.

1.çeyrek finansallarında sona yaklaşıyoruz. ARMGD(olumlu), AYDEM(sınırlı olumsuz), AYGAZ(sınırlı olumlu), MPARK(sınırlı olumlu), PETKM (olumlu), RGYAS(olumlu), SAHOL(sınırlı olumlu), TTKOM(sınırlı olumlu), TUPRS(olumlu), VAKBN(olumsuz) diyebiliriz. Detaylarını seans öncesinde paylaşıyor olacağız.

Beklenen yasa geliyor. Torba Yasa Teklifi için Plan ve Bütçe Komisyonu'nda verilen önergeyle, üretim ve zirai faaliyetlerden elde edilen kazançlara yüzde 12,5 kurumlar vergisi uygulanması öngörüldü.

Yeni günde 14740 destek 15050 direnç olarak takip edilecek. Haftayı 14740 üzerinde kapatmak bizi yeni zirvelere götürüyor olacaktır. Artık siyasi çerçeveden yine iç tarafta bilanço beklenti ve gerçekleştirmelerine 12 Mayıs seans sonuna kadar devam edeceğiz. Sonrasında iç makro ve küresel çerçeve ile yolumuzu netleştireceğiz.

Ekonomik takvimde önemli veri seti bulunmamaktadır.

TEKNİK GÖRÜNÜM

XU100 Teknik Görünüm

Yeni günde de 14740 üzeri kalıcılık çabasını arıyor olacağız.

Dirençler: 14999-15050-15200

Destekler: 14000-14252-14740



VIOP Teknik Görünüm

17777 üzerinde kalmaya devam etme çabası içerisinde olacağız.

Dirençler: 18100-18250-18440

Destekler: 17540-17777-17900



İŞLEM AKTİVİTESİ VERİLERİ

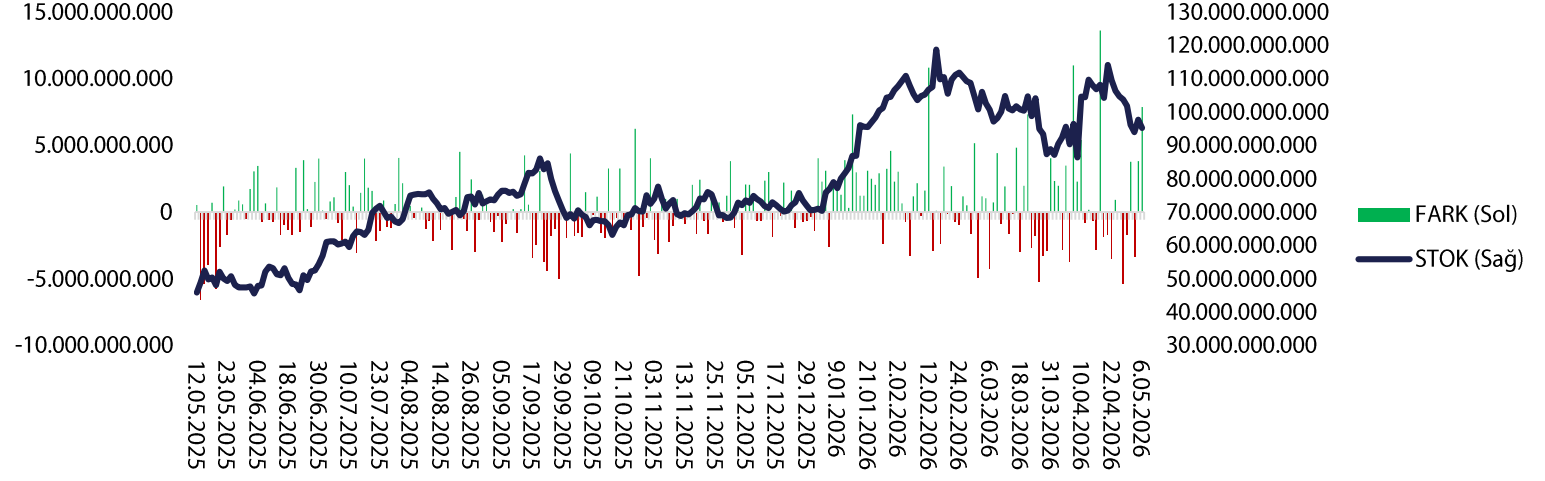
AKTİVİTE ARTAN			AKTİVİTE AZALAN			ENDEKS ETKİSİ (XU100)	
KOD	HACİM DEĞİŞİMİ (%)	GETİRİ (%)	KOD	HACİM DEĞİŞİMİ (%)	GETİRİ (%)	KOD	KATKI
GSDDE	1.601,19	9,99	MARKA	-66,61	-0,19	BIMAS	46,05
LINK	872,52	2,00	TUKAS	-66,50	1,19	AKBNK	32,95
NTGAZ	679,31	-3,31	RTALB	-65,16	1,85	ASTOR	32,22
HATSN	497,65	4,71	BEYAZ	-64,57	-0,47	ASELS	25,82
ACSEL	403,67	-0,52	A1CAP	-63,91	0,26	THYAO	19,75
EN ÇOK YÜKSELENLER			EN ÇOK DÜŞENLER			ENDEKS ETKİSİ (XU100)	
KOD	HACİM DEĞİŞİMİ (%)	GETİRİ (%)	KOD	HACİM DEĞİŞİMİ (%)	GETİRİ (%)	KOD	KATKI
OYLUM	68,08	10,00	BORLS	10,45	-9,99	PASEU	-7,44
DOCO	96,71	10,00	ADEL	38,74	-9,98	RALYH	-4,08
TATGD	197,35	9,99	AYCES	112,55	-9,96	DSTKF	-1,32
GEDZA	263,59	9,99	PASEU	-50,60	-9,96	KTLEV	-1,1
GSDDE	1.601,19	9,99	KAPLM	184,79	-9,95	ENJSA	-0,89

PAY GERİ ALIMLARI

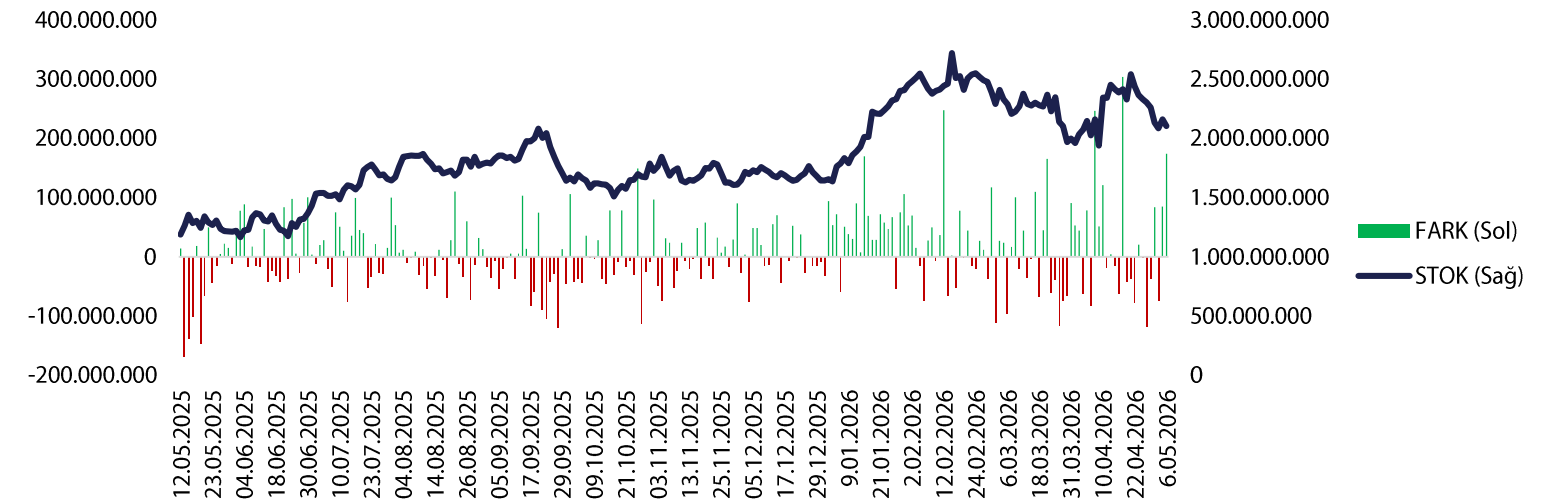
KOD	ALINAN LOT	TOPLAM ALINAN LOT	TOPLAM ALIM/SERMAYE	ALİŞ ORTALAMASI	FİYAT	FARK
AHGAZ	200.000	18.820.446	0,72%	25,13	27,94	11,18%
BLUME	80.000	868.000	0,50%	38,14	42,64	11,80%

BoFA İŞLEMLERİ

BoFA Para Giriş-Çıkış - TL



BoFA Para Giriş-Çıkış (\$)



ŞİRKET HABERLERİ

HDFGS – Nötr: Norm Batarya Enerji Depolama'nın sermaye artırımı kapsamında kalan 3.000.000 TL tutarındaki kısım ödendi.

TCKRC – Olumlu: "Karayolları 10. Bölge Müdürlüğü Sorumluluğunda Bulunan Yolların Muhtelif Kesimlerine Çelik Otokorkuluk Yapılması ve Mevcut Otokorkulukların Bakım ve Onarım İşi" konulu ihale şirket uhdesinde kaldı. İhale bedeli 188.500.000 TL'dir.

ULUUN – Olumsuz: %100 bağlı ortaklık Uludaş Tarım Ürünleri Lisanslı Depoculuk tarafından Hatay'da depo yatırımı yapılması projesinden mevzuattaki değişiklikler sebebiyle vazgeçildi.

SURGY – Nötr: Sur Tatil Evleri GYO ortaklarından Sur Yapı'nın sahip olduğu 4.800.000 adet pay, hisse başına 71,00 TL fiyatla Tera Yatırım'a satılacak.

ICUGS – Olumlu: Şirket sermayesini temsil eden 11.250.000 adet A Grubu imtiyazlı ve halka kapalı payın sahibi olan Lider Sermayedar Mustafa Mümtaz Özkaya tarafından, söz konusu payların satışına ilişkin olarak potansiyel yatırımcılar ile görüşmelere başlandı.

AZTEK – Nötr: Türkiye Voleybol Federasyonu ile stratejik bir iş birliği gerçekleştirildi. Şirket, 2 yıl süreyle "Voleybol Milli Takımlar Resmi Eğlence Sponsoru" unvanını üstlendi.

VBTYZ – Olumlu: Türkiye'de yerleşik bir banka ile "Anasistem Donanım Satın Alım, Bakım ve Destek" alımına ilişkin olarak 3 yıl süreli sözleşme imzalandı. Sözleşmenin bedeli 9.600.000 dolar+KDV olup opsiyonel kalemler ile birlikte toplam 14.984.500 dolar+KDV'dir.

INTEK – Olumlu: %51 bağlı ortaklık Probel Yazılım ve Bilişim Sistemleri ile Dicle Üniversitesi Uygulama ve Araştırma Hastanesi arasında 29.655.381 TL+KDV bedelli sözleşme imzalandı.

AKSGY – Nötr: Yurt dışındaki şirketlere, ortaklıklara ve fonlara yatırım yapmak üzere yurt içinde özel amaçlı anonim şirket kurulmasına, kurulacak anonim şirketin tek ortağının şirket olmasına, ticaret unvanının Akış Global Gayrimenkul Yatırımı Anonim Şirketi ve sermayesinin 3.000.000 TL olarak belirlenmesine karar verildi.

EBEBK – Olumlu: Nisan ayında mağazaları ziyaret edenlerin sayısı 4.641.233 olarak gerçekleşmiş olup bu sayı Nisan 2025'te 4.377.247'dir.

KLSEK – Olumlu: Şirket 2026 yılında net satışların 320-340 milyon dolar seviyesinde gerçekleşmesini bekliyor.

IMASM – Nötr: Şirket %115 oranında bedelli sermaye artırımı kararı aldı.

PATEK/OZATD – Olumlu: Özata Tersanecilik ile denizcilik ve savunma sanayii alanında iş birliği imkânlarını değerlendirmek üzere bir Mutabakat Muhıtrası imzalandı.

VBTS TABLOSU

KOD	PAZAR	BAŞLANGIÇ TARİHİ	BİTİŞ TARİHİ	BRÜT TAKAS	KREDİLİ ALIM AÇIĞA SATIŞ	İNTERNET İŞLEM	TEK FİYAT	EMİR PAKET TEDBİRİ
ENSRI	Ana Pazar	7.5.2026	5.6.2026	HAYIR	EVET	HAYIR	HAYIR	HAYIR
AYCES	Ana Pazar	6.5.2026	5.6.2026	HAYIR	EVET	HAYIR	HAYIR	HAYIR
BIGEN	Yıldız Pazar	6.5.2026	5.6.2026	EVET	EVET	HAYIR	HAYIR	HAYIR
ICUGS	Ana Pazar	6.5.2026	5.6.2026	EVET	EVET	HAYIR	HAYIR	HAYIR
SEYKM	Alt Pazar	6.5.2026	5.6.2026	EVET	EVET	HAYIR	HAYIR	EVET
BORLS	Yıldız Pazar	5.5.2026	4.6.2026	EVET	EVET	HAYIR	HAYIR	HAYIR
RODRG	Alt Pazar	5.5.2026	4.6.2026	EVET	EVET	HAYIR	HAYIR	EVET
OZATD	Yıldız Pazar	30.4.2026	26.5.2026	HAYIR	EVET	HAYIR	HAYIR	HAYIR
ULUSE	Ana Pazar	30.4.2026	26.5.2026	HAYIR	EVET	HAYIR	HAYIR	HAYIR
EGPRO	Yıldız Pazar	29.4.2026	26.5.2026	HAYIR	EVET	HAYIR	HAYIR	HAYIR
GRNYO	Alt Pazar	29.4.2026	26.5.2026	EVET	EVET	HAYIR	HAYIR	EVET
KARTN	Ana Pazar	28.4.2026	26.5.2026	HAYIR	EVET	HAYIR	HAYIR	HAYIR
ALKLC	Ana Pazar	27.4.2026	26.5.2026	HAYIR	EVET	HAYIR	HAYIR	HAYIR
DGNMO	Ana Pazar	27.4.2026	26.5.2026	EVET	EVET	HAYIR	HAYIR	HAYIR
PRZMA	Ana Pazar	27.4.2026	26.5.2026	EVET	EVET	HAYIR	EVET	EVET
TERA	Ana Pazar	27.4.2026	26.5.2026	HAYIR	EVET	HAYIR	HAYIR	HAYIR
ETILR	Ana Pazar	24.4.2026	22.5.2026	HAYIR	EVET	HAYIR	HAYIR	HAYIR
IEYHO	Yıldız Pazar	22.4.2026	21.5.2026	EVET	EVET	HAYIR	HAYIR	EVET
KONTR	Yıldız Pazar	22.4.2026	21.5.2026	HAYIR	EVET	HAYIR	HAYIR	HAYIR
ARMGD	Yıldız Pazar	21.4.2026	20.5.2026	EVET	EVET	HAYIR	HAYIR	EVET
EDIP	Ana Pazar	21.4.2026	20.5.2026	EVET	EVET	HAYIR	HAYIR	EVET
IZFAS	Ana Pazar	21.4.2026	20.5.2026	HAYIR	EVET	HAYIR	HAYIR	HAYIR
ANELE	Ana Pazar	20.4.2026	18.5.2026	EVET	EVET	HAYIR	HAYIR	HAYIR
ARZUM	Ana Pazar	20.4.2026	18.5.2026	HAYIR	EVET	HAYIR	HAYIR	HAYIR
PSGYO	Yıldız Pazar	20.4.2026	18.5.2026	HAYIR	EVET	HAYIR	HAYIR	HAYIR
TEKTU	Ana Pazar	20.4.2026	18.5.2026	HAYIR	EVET	HAYIR	HAYIR	HAYIR
SMRVA	Ana Pazar	17.4.2026	15.5.2026	HAYIR	EVET	HAYIR	HAYIR	HAYIR
NIBAS	Ana Pazar	16.4.2026	15.5.2026	EVET	EVET	HAYIR	HAYIR	HAYIR
DOGUB	Alt Pazar	15.4.2026	14.5.2026	EVET	EVET	HAYIR	HAYIR	EVET
KAPLM	Ana Pazar	15.4.2026	14.5.2026	HAYIR	EVET	HAYIR	HAYIR	HAYIR
KTSKR	Ana Pazar	15.4.2026	14.5.2026	HAYIR	EVET	HAYIR	HAYIR	HAYIR
RNPOL	Alt Pazar	14.4.2026	13.5.2026	EVET	EVET	HAYIR	HAYIR	EVET
FRIGO	Ana Pazar	13.4.2026	12.5.2026	HAYIR	EVET	HAYIR	HAYIR	HAYIR
MOGAN	Yıldız Pazar	13.4.2026	12.5.2026	HAYIR	EVET	HAYIR	HAYIR	HAYIR
RUBNS	Ana Pazar	10.4.2026	8.5.2026	HAYIR	EVET	HAYIR	HAYIR	HAYIR
YIGIT	Ana Pazar	10.4.2026	8.5.2026	HAYIR	EVET	HAYIR	HAYIR	HAYIR
BLCYT	Ana Pazar	9.4.2026	8.5.2026	HAYIR	EVET	HAYIR	HAYIR	HAYIR
SVGYO	Ana Pazar	9.4.2026	8.5.2026	EVET	EVET	HAYIR	HAYIR	HAYIR
MARTI	Ana Pazar	8.4.2026	7.5.2026	HAYIR	EVET	HAYIR	HAYIR	HAYIR

GENEL KURUL TAKVİMİ

PERŞEMBE	CUMA
AKFGY	BANVT
BYDNR	BAYRK
BLCYT	EKIZ
TEZOL	GATEG
HEKTS	GZNMI
KRPLS	GLBMD
MNDTR	GUBRF
	MACK
SKBNK	O
TCELL	TERA
	KLNMA
	YAPRK

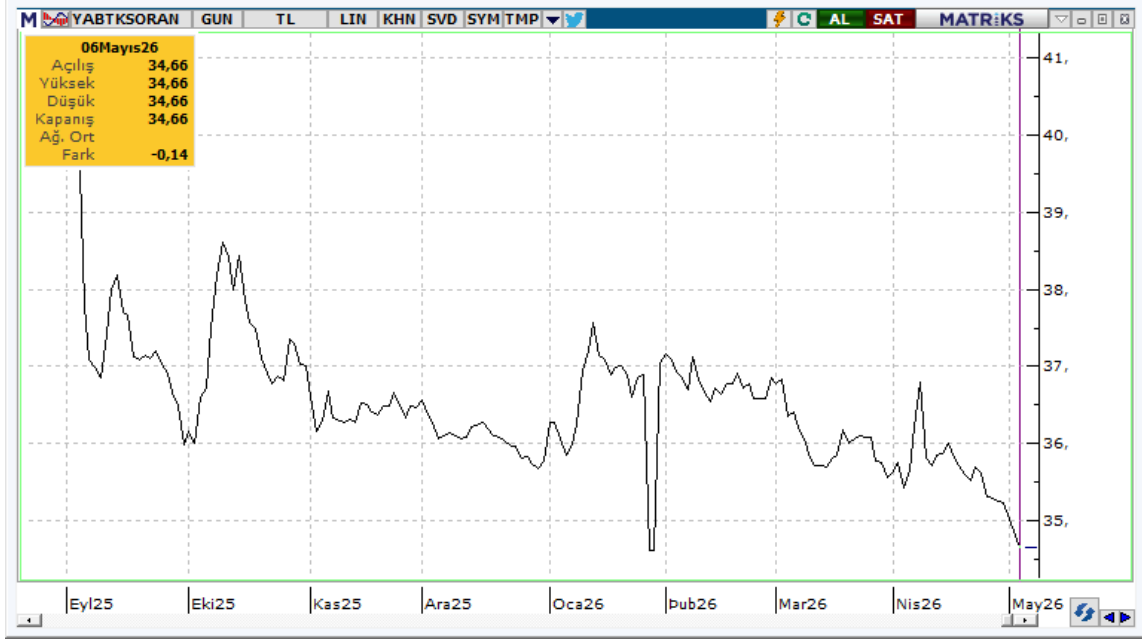
TEMETTÜ TABLOSU

KOD	Tarih	Verim	Son Kapanış	Brüt (TL)	Net (TL)	Dağıtım Oranı	Temettü Tutarı
KLKIM	8.05.2026	1,85%	35,32	0,652174	0,554348	25,33%	300.000.000
PAGYO	11.05.2026	4,08%	141,20	5,7545	5,7545	75,00%	500.641.500
ALGYO	12.05.2026	0,69%	7,20	0,05	0,05	A.D	101.430.000
ASUZU	12.05.2026	3,41%	69,85	2,380952	2,023809	56,36%	510.000.000
CCOLA	12.05.2026	1,69%	84,85	1,43	1,2155	26,20%	3.705.651.527
GIPTA	12.05.2026	1,86%	82,40	1,529735	1,300275	88,49%	174.250.000
OZGYO	12.05.2026	0,74%	2,27	0,01675	0,01675	98,62%	16.750.000
AEFES	13.05.2026	0,85%	20,02	0,16975	0,144288	A.D	1.708.667.763
BEYAZ	13.05.2026	1,01%	29,82	0,30094	0,255799	19,88%	25.500.000
MCARD	13.05.2026	3,04%	177,60	5,399568	4,589633	A.D	425.000.000
MGROS	13.05.2026	0,67%	683,50	4,556646	3,873149	A.D	701.250.000
TRCAS	13.05.2026	1,31%	49,80	0,652174	0,554348	25,33%	300.000.000
KRGYO	15.05.2026	1,32%	2,90	0,038384	0,038384	27,00%	38.000.000
MTRKS	15.05.2026	0,82%	24,42	0,199051	0,169193	6,99%	17.003.936
SARKY	18.05.2026	1,27%	27,72	0,352941	0,3	102,91%	300.000.000
AGHOL	20.05.2026	2,04%	34,18	0,698053	0,593349	A.D	1.496.000.000
ERBOS	20.05.2026	1,29%	209,90	2,7	2,295	15,98%	51.000.000
GENTS	20.05.2026	1,87%	8,40	0,156863	0,133333	47,89%	100.000.000
KTLEV	20.05.2026	0,08%	115,30	0,096618	0,082126	16,86%	162.000.000
LKMNH	20.05.2026	1,50%	15,42	0,231481	0,196759	23,15%	50.000.000
PETUN	20.05.2026	1,82%	13,45	0,245	0,20825	71,17%	126.343.193
LIDFA	21.05.2026	4,51%	3,47	0,156361	0,132907	17,88%	144.708.930
GRTHO	22.05.2026	0,18%	246,10	0,449071	0,381711	15,00%	47.713.821

ARAŞTIRMA KAPSAMIMIZ

KOD	Şirket Adı	Hedef Fiyat	Tavsiye	Potansiyel	KAFİF
HALKB	T. Halk Bankası	100	AL	162,33%	-
GLCVY	Gelecek Varlık Yönetimi	125,6	AL	97,95%	-
LKMNH	Lokman Hekim Sağlık	30,4	AL	97,15%	+
ANHYT	Anadolu Hayat Emek.	201,72	AL	76,95%	-
AKGRT	Aksigorta	12,61	AL	69,95%	-
GEDZA	Gediz Ambalaj	56,6	AL	65,89%	+
GLRMK	Gülermak Ağır Sanayi	320	AL	63,85%	+
VAKBN	Vakıflar Bankası	50	AL	58,93%	-
TNZTP	Tapdi Tınaztepe	44	AL	58,27%	+
TATEN	Tatlıpınar Enerji Üretim	23,76	AL	56,94%	-
YKBNK	Yapı ve Kredi Bank.	57,1	AL	51,22%	-
TURSG	Türkiye Sigorta	20,88	AL	47,88%	-
ISCTR	İş Bankası (C)	21,3	AL	47,00%	-
GARAN	Garanti Bankası	199	AL	45,68%	-
AKBNK	Akbank	107,4	AL	44,45%	-
ALBRK	Albaraka Türk	12,54	AL	42,99%	+
AGESA	AGESA Hayat Emeklilik	350	AL	42,45%	-
QNBTR	QNB Bank	338	TUT	39,67%	-
TSKB	T.S.K.B.	16,64	TUT	39,25%	-
SELEC	Selçuk Ecza Deposu	140	AL	34,23%	+
ARCLK	Arçelik	150	AL	32,16%	-
ANSGR	Anadolu Sigorta	39,34	AL	30,09%	-
DOHOL	Doğan Holding	32	AL	29,87%	-

KURUMSAL TAKAS TABLOSU



YB TAKAS= 34,66 (-0,14)

KURUMSAL TAKAS VERİLERİ

YABANCILAR (+)

KOD	DEĞİŞİM (bps)	NİHAİ PAY (%)
ASELS	44	55,52%
AKBNK	16	50,62%
CCOLA	10	74,70%
DSTKF	8	7,99%
ENKAI	5	25,52%
MGROS	5	35,44%
ISCTR	4	26,12%
RALYH	4	7,96%
MPARK	4	40,96%
KCHOL	3	42,61%

YATIRIM FONLARI (+)

KOD	DEĞİŞİM (bps)	NİHAİ PAY (%)
KTLEV	65	33,45%
DSTKF	43	64,36%
RALYH	21	27,57%
KLRHO	19	59,68%
TERA	18	63,46%
TRALT	17	11,25%
GMSTRF	13	37,13%
ZPX30F	10	35,55%
IZFAS	10	34,78%
AKBNK	8	14,58%

EMEKLİLİK FONLARI (+)

KOD	DEĞİŞİM (bps)	NİHAİ PAY (%)
EREGL	19	7,21%
SASA	17	3,11%
GUBRF	12	22,77%
KCHOL	9	11,53%
SAHOL	9	13,25%
ZPLIBF	8	37,23%
TURSG	7	7,55%
EKGYO	7	26,47%
TCELL	6	6,32%
GMSTRF	6	15,72%

YABANCILAR (-)

KOD	DEĞİŞİM (bps)	NİHAİ PAY (%)
TAVHL	-35	57,01%
TUPRS	-29	32,53%
BIMAS	-19	44,87%
ASTOR	-12	49,99%
YKBNK	-8	32,41%
TCELL	-8	44,30%
SOKM	-5	30,00%
EREGL	-4	19,26%
THYAO	-4	18,91%
AEFES	-4	39,17%

YATIRIM FONLARI (-)

KOD	DEĞİŞİM (bps)	NİHAİ PAY (%)
TPKGYF1	-114	25,69%
HEDEF	-41	57,31%
THYAO	-17	9,23%
GUNDG	-14	74,76%
ENSRI	-12	52,45%
ASELS	-12	4,27%
TUPRS	-8	6,88%
MAGEN	-6	59,25%
ASTOR	-6	2,25%
LILAK	-5	62,39%

EMEKLİLİK FONLARI (-)

KOD	DEĞİŞİM (bps)	NİHAİ PAY (%)
ASELS	-40	5,82%
TUPRS	-14	8,28%
GLRMK	-13	4,44%
ISGLKF	-13	96,71%
KRDMD	-12	30,24%
THYAO	-11	6,91%
ZPBDLF	-7	8,95%
AGXAAC	-7	71,15%
FROTO	-5	6,00%
Z30KPF	-5	93,01%

YASAL UYARI—Burada yer alan her türlü bilgi, değerlendirme, yorum ve istatistiki şekil ve değerler hazırlandığı tarih itibariyle mevcut piyasa koşulları ve güvenilirliğine inanılan kaynaklardan elde edilerek derlenmiştir. PUSULA Yatırım Menkul Değerler A.Ş. tarafından, karşılığında herhangi bir maddi menfaat temin edilmeksizin, genel anlamda bilgi vermek amacıyla hazırlanmış olup, hiçbir şekilde yönlendirici nitelikte olmayan bilgiler yatırımcılar tarafından danışmanlık faaliyeti olarak kabul edilmemeli ve yatırım kararlarına esas olarak alınmamalıdır. Bu bilgiler, belli bir getirinin sağlanmasına yönelik olarak verilmemekte ve bu yönde herhangi bir şekilde taahhüt veya garantimiz bulunmamaktadır. Bu itibarla bu sayfalarda yer alan ve hiç bir şekilde yönlendirici nitelikte olmayan hususlar hakkında herhangi bir sorumluluğumuz bulunmamaktadır. Gerek bu yayındaki, gerekse bu yayında kullanılan kaynaklardaki hata ve eksikliklerden ve bu yayındaki bilgilerin kullanılması sonucunda yatırımcıların ve/veya ilgili kişilerin uğrayabilecekleri doğrudan ve/veya dolaylı zararlardan, kâr yoksunluğundan manevi zararlardan her ne şekilde olursa olsun üçüncü kişilerin uğrayabileceği her türlü zararlardan dolayı PUSULA Yatırım Menkul Değerler A.Ş. sorumlu tutulamaz. Burada yer alan yatırım bilgi, yorum ve tavsiyeleri yatırım danışmanlığı kapsamında değildir. Yatırım danışmanlığı hizmeti, yetkili kuruluşlar tarafından kişilerin risk ve getiri tercihleri dikkate alınarak kişiye özel sunulmaktadır. Burada yer alan yorum ve tavsiyeler ise genel niteliktedir. Bu tavsiyeler mali durumunuz ile risk ve getiri tercihlerinize uygun olmayabilir. Bu nedenle, sadece burada yer alan bilgilere dayanılarak yatırım kararı verilmesi beklentilerinize uygun sonuçlar doğurmayabilir.

ÇEKİNCE—Bu rapor tarafımızca doğruluğu kabul edilmiş kaynaklar kullanılarak hazırlanmış olup yatırımcılara kendi oluşturacakları yatırım kararlarında yardımcı olmayı hedeflemekte ve herhangi bir yatırım aracını alma veya satma yönünde yatırımcıların kararlarını etkilemeyi amaçlamamaktadır. Yatırımcıların verecekleri yatırım kararları ile bu raporda bulunan görüş, bilgi ve veriler arasında bir bağlantı kurulamayacağı gibi, söz konusu kararların neticesinde oluşabilecek yanlışlık ve zararlardan kurum çalışanları ile PUSULA Yatırım Menkul Değerler A.Ş.'nin herhangi bir sorumluluğu bulunmamaktadır. Bu rapordaki her türlü iç ce dış piyasa tablo grafikler, bu konularda resmi hizmet veren yetkili üçüncü kişi kurumlardan elde edilmiş olup, PUSULA Yatırım Menkul Değerler A.Ş. tarafından herhangi bir maddi menfaat beklentisi olmaksızın genel anlamda bilgilendirmek amacıyla hazırlanmıştır. Bu raporda bulunan bilgiler belli bir gelirin sağlanmasına yönelik olarak verilmemektedir.

T +90 (212) 370 0370

F +90 (212) 370 0371

arastirma@pusulayatirim.com.tr

Kısıklı Mah. Seher Yeli Sokak Dış Kapı No: 4 İç Kapı No: 2 Üsküdar / İstanbul