

**ULUSAL ENDEKSLER**

XU100	15.040,25	0,82%
XU050	13.441,67	0,53%
XU030	17.196,46	0,29%
XBANK	17.541,18	1,78%
XUSIN	19.036,85	0,98%
XUMAL	20.528,72	1,40%
XTUMY	72.700,95	1,45%
XHARZ	316.004,42	2,34%

**KÜRESEL - MSCI**

ACWI	1.079,90	-0,11%
DÜNYA	4.640,40	-0,13%
ASYA - JP HARIÇ	1.065,50	-0,42%
AVRUPA	200,76	-0,51%
EM	1.655,50	-0,31%

**DATALAR**

CDS	231,16	-702
TR-VIX	36,10	11
S&P-VIX	19,03	-17

**DÖVİZ**

DOLAR	45,23	0,02%
AVRO	53,19	0,64%
STERLİN	61,69	0,59%
FRANK	58,19	0,61%

**EMTİA**

ONS ALTIN	4.734,00	0,62%
GÜMÜŞ	81,00	3,65%
HAM PETROL	95,00	-0,63%
BRENT PETROL	101,10	-0,79%
BAKIR	6,21	0,32%
DOĞALGAZ	2,77	1,84%

**TAHVİL**

TRY 2Y	37,58	-16
TRY 5Y	34,36	-19
TRY 10Y	30,88	-28
ABD 2Y	3,91	3,8
ABD 10Y	4,39	3
ALMANYA 10Y	3,00	0

**GÜNDEM**

ABD-İRAN-İSRAİL

ATEŞKES

ATEŞKES

HANTAVİRÜS

BEKLENTİLER

Ana gündemimiz savaş olmaya devam ediyor

ABD-İran-İsrail savaşı nezdinde süresiz ateşkes sürüyor.

İsrail-Lübnan arasında 3 haftalık ilave ateşkes süreci devam ediyor.

Bir gemide çıkan salgın 160 vakaya ulaştı. Küresel alarmda

Tüm kar tahminlerimizi paylaştık.

Beklentilere 2026 1.Çeyreğin Pusulasından erişilebilir.

Detaylarına bir sonraki sayfadan itibaren erişebilirsiniz

**Eski virüs yeni jenerasyon**

Küresel piyasalarda gündem hantavirüs adlı eski virüs ama yeni jenerasyona kuruldu. İlaveten güncel gerginliğine dair gelişmeler ön planada kalmaya devam ediyor. Fox News'e konuşan üst düzey bir ABD'li yetkili, ABD ordusunun dün İran'ın Keşm Limanı ile Bender Abbas kentine hava saldırıları düzenlediğini, ancak bunun ateşkesin sona erdiği anlamına gelmediğini söyledi. **Yeni günde genele yayılan satışlar takip ediyoruz.**

İç tarafta tarihimizde ilk kez 15 bin üzeri kapanış yapmayı başardık. 1.çeyrek finansallarında sona yaklaşıyoruz. AGHOL(olumlu), AKENR(sınırlı olumsuz), AKFGY(olumlu), AKFYE(nötr), AKSA(olumlu), BIZIM(nötr), BRSAN(olumlu), CONSE(olumsuz), DESA(olumsuz), DOHOL(olumlu), EFOR(olumlu), GLYHO(olumlu), KLKIM(olumsuz), KOTON(olumlu), NUHCM (olumsuz), OYAKC(olumsuz), TNZTP(olumlu), SOKM(olumlu), YGGYO(olumlu) diyebiliriz.

Yeni günde 14999 destek 15200 direnç olarak takip edilecek. Haftayı 14740 üzerinde kapatmak bizi yeni zirvelere götürüyor olacaktır.

Saat	Veri	Beklent i	Önceki i
09:00	Almanya Sanayi Üretimi (Aylık) (Mar)	--	-0,30%
09:00	Almanya Ticaret Dengesi (Mar)	--	19,8B
10:00	Türkiye Sanayi Üretimi (Aylık) (Mar)	--	2,60%
15:30	ABD Tarım Dışı İstihdam (Nis)	63k	178K
15:30	ABD İşsizlik Oranı (Nis)	4,30%	4,30%
17:00	ABD Öncü Michigan Enflasyon Beklentisi (May)	--	4,70%
17:00	ABD Öncü Michigan Tüketici Beklentileri (May)	--	48,1

## TEKNİK GÖRÜNÜM

### XU100 Teknik Görünüm

Yeni günde 15 bin üzeri kalıcılık çabasını arıyor olacağız.

Dirençler: 15050-15200-15555

Destekler: 14000-14252-14740



### VIOP Teknik Görünüm

17777 üzerinde kalmaya devam etme çabası içerisinde olacağız.

Dirençler: 17900-18100-18250

Destekler: 17110-17540-17777



## İŞLEM AKTİVİTESİ VERİLERİ

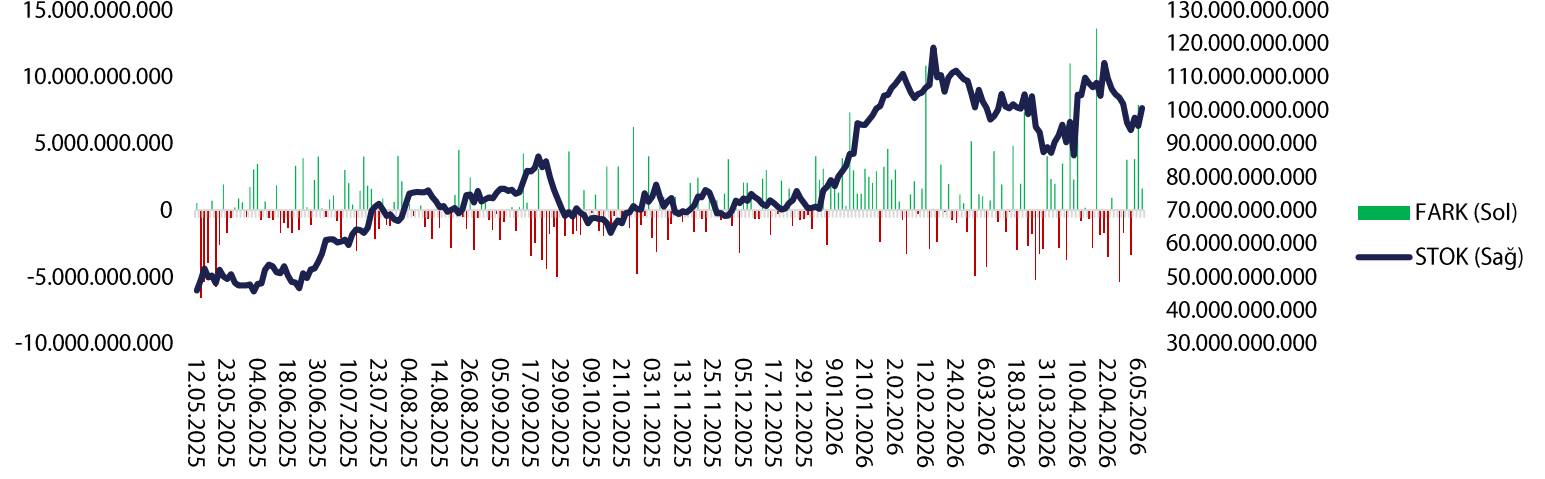
AKTİVİTE ARTAN			AKTİVİTE AZALAN			ENDEKS ETKİSİ (XU100)	
KOD	HACİM DEĞİŞİMİ (%)	GETİRİ (%)	KOD	HACİM DEĞİŞİMİ (%)	GETİRİ (%)	KOD	KATKI
GSDDE	3.853,85	-4,02	BIGEN	-86,03	9,95	SASA	12,1
AYCES	1.100,79	-9,95	BEYAZ	-71,07	1,68	KLRHO	9,05
PRZMA	801,21	9,98	ICUGS	-68,72	9,37	MPARK	7,08
KLSEK	796,55	0,14	SANKO	-67,58	1,91	YKBNK	6,6
PRKME	655,05	5,52	CATES	-67,50	0,50	EREGL	5,97
EN ÇOK YÜKSELENLER			EN ÇOK DÜŞENLER			ENDEKS ETKİSİ (XU100)	
KOD	HACİM DEĞİŞİMİ (%)	GETİRİ (%)	KOD	HACİM DEĞİŞİMİ (%)	GETİRİ (%)	KOD	KATKI
SAYAS	20,51	10,00	ADEL	68,76	-10,00	TUPRS	-23,06
SKBNK	50,79	10,00	TMPOL	-31,39	-9,97	ASELS	-15,25
PRZMA	801,21	9,98	BORLS	-47,37	-9,96	MAGEN	-3,84
NIBAS	167,38	9,98	AYCES	1.100,79	-9,95	SAHOL	-1,62
YEOTK	-26,11	9,98	ENSRI	-4,17	-9,93	SISE	-1,61

## PAY GERİ ALIMLARI

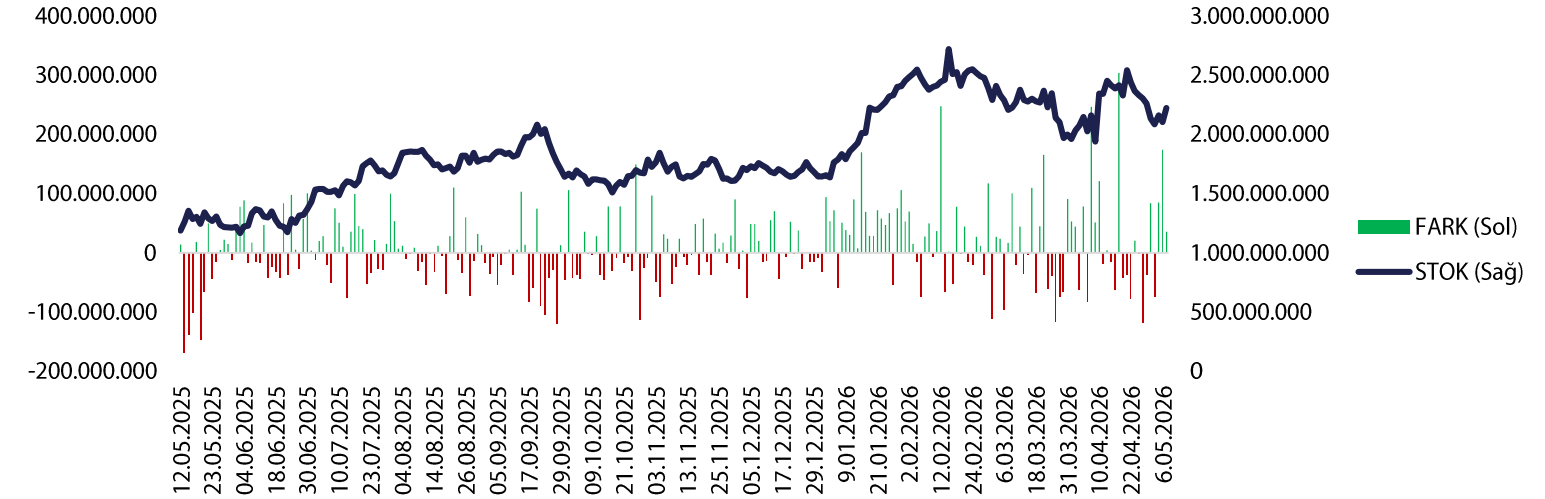
Geri alım bildirimini bulunmamaktadır

## BoFA İŞLEMLERİ

### BoFA Para Giriş-Çıkış - TL



### BoFA Para Giriş-Çıkış (\$)



## ŞİRKET HABERLERİ

**TCKRC – Olumlu:** ASELSAN NET ile imzalanan genel çerçeve sözleşme kapsamında, 1. faz olarak yaklaşık 1.220.000 dolar tutarında görüntüleme direği ve yüksek güvenlikli altyapı sistemleri satışı gerçekleştirildi.

**CEMAS – Nötr:** İştirak BND Elektrik aktifinde bulunan 48.000.000 adet Çemaş Döküm payı 4,85 TL birim fiyattan toplam 232.800.000 TL bedelle Işıklar Holding'e satıldı

**SOKM – Olumlu:** %100 bağlı ortaklık UCZ Mağazacılık'ın tüm aktif ve pasifleriyle bir kül halinde şirkete devredilmesi suretiyle kolaylaştırılmış usulde birleştirilmesi planlanıyor.

**IMASM – Olumlu:** Orta Doğu ve Afrika bölgesinde mukim müşteriler ile toplam 1.715.000 dolar bedel ile un değirmeni kurulumu ve kapasite artırım sözleşmeleri imzalandı.

**IZINV – Olumlu:** Şirket %1327,55533 oranında bedelsiz sermaye artırım kararı aldı.

**VBTYZ – Olumlu:** Türkiye'de yerleşik bir banka ile "Sistem Yazılımlarının Lisans Yenilemesi" ilişkin 3 yıl süreli sözleşme imzalandı. Söz konusu sözleşmenin toplam bedeli 1.816.317 dolar+KDV'dir.

**DESA – Sınırlı Olumlu:** "İstanbul Metropol Alışveriş Merkezi Desa Şubesi" ünvanlı olmak üzere 8 Mayıs'ta yeni mağaza açılacak.

**TABGD – Olumlu:** Şirket 4 Haziran'da hisse başına net 4,25 TL temettü ödeme kararı aldı.

**ADGYO – Nötr:** Geri alınan paylardan 165.000 adedi 63,00-65,00 TL fiyat aralığından ve toplam 10.485.671 TL bedelle Borsa İstanbul'da satıldı.

**SKBNK – Nötr:** Şirket 8 Haziran'da hisse başına net 0,0544 TL temettü ödeme kararı aldı.

**SKBNK – Nötr:** Şirket %40 oranında bedelli sermaye artırım kararı aldı.

**ATAKP – Olumlu:** Şirket 4 Haziran'da hisse başına net 0,595 TL temettü ödeme kararı aldı.

**ANSGR – Sınırlı Olumlu:** 1 Ocak-30 Nisan dönemi bağımsız denetimden geçmemiş brüt prim üretimi 37.895.716.861 TL'ye ulaşarak bir önceki yılın aynı dönemine göre %27,6 oranında artış gösterdi.

**EFOR – Nötr:** Pay Geri Alım Programı'nın sonlandırılmasına karar verildi.

**BRSAN – Olumlu:** Şirket 2026 yılında 2,1-2,3 milyar dolar seviyesinde gelir elde edilmesini bekliyor.

**MARKA – Olumlu:** "Momentum Girişim Holding" ünvanı ile yeni kurulacak olan şirkete; 10.000.000 TL sermaye ile kurucu ortak olarak iştirak edilmesine karar verildi.

VBTS TABLOSU

KOD	PAZAR	BAŞLANGIÇ TARİHİ	BİTİŞ TARİHİ	BRÜT TAKAS	KREDİLİ ALIM AÇIĞA SATIŞ	İNTERNET İŞLEM	TEK FİYAT	EMİR PAKET TEDBİRİ
DAGI	Ana Pazar	8.5.2026	5.6.2026	HAYIR	EVET	HAYIR	HAYIR	HAYIR
DMRGD	Ana Pazar	8.5.2026	5.6.2026	HAYIR	EVET	HAYIR	HAYIR	HAYIR
ENSRI	Ana Pazar	7.5.2026	5.6.2026	HAYIR	EVET	HAYIR	HAYIR	HAYIR
AYCES	Ana Pazar	6.5.2026	5.6.2026	HAYIR	EVET	HAYIR	HAYIR	HAYIR
BIGEN	Yıldız Pazar	6.5.2026	5.6.2026	EVET	EVET	HAYIR	HAYIR	HAYIR
ICUGS	Ana Pazar	6.5.2026	5.6.2026	EVET	EVET	HAYIR	HAYIR	HAYIR
SEYKM	Alt Pazar	6.5.2026	5.6.2026	EVET	EVET	HAYIR	HAYIR	EVET
BORLS	Yıldız Pazar	5.5.2026	4.6.2026	EVET	EVET	HAYIR	HAYIR	HAYIR
RODRG	Alt Pazar	5.5.2026	4.6.2026	EVET	EVET	HAYIR	HAYIR	EVET
OZATD	Yıldız Pazar	30.4.2026	26.5.2026	HAYIR	EVET	HAYIR	HAYIR	HAYIR
ULUSE	Ana Pazar	30.4.2026	26.5.2026	HAYIR	EVET	HAYIR	HAYIR	HAYIR
EGPRO	Yıldız Pazar	29.4.2026	26.5.2026	HAYIR	EVET	HAYIR	HAYIR	HAYIR
GRNYO	Alt Pazar	29.4.2026	26.5.2026	EVET	EVET	HAYIR	HAYIR	EVET
KARTN	Ana Pazar	28.4.2026	26.5.2026	HAYIR	EVET	HAYIR	HAYIR	HAYIR
ALKLC	Ana Pazar	27.4.2026	26.5.2026	HAYIR	EVET	HAYIR	HAYIR	HAYIR
DGNMO	Ana Pazar	27.4.2026	26.5.2026	EVET	EVET	HAYIR	HAYIR	HAYIR
PRZMA	Ana Pazar	27.4.2026	26.5.2026	EVET	EVET	HAYIR	EVET	EVET
TERA	Ana Pazar	27.4.2026	26.5.2026	HAYIR	EVET	HAYIR	HAYIR	HAYIR
ETILR	Ana Pazar	24.4.2026	22.5.2026	HAYIR	EVET	HAYIR	HAYIR	HAYIR
IEYHO	Yıldız Pazar	22.4.2026	21.5.2026	EVET	EVET	HAYIR	HAYIR	EVET
KONTR	Yıldız Pazar	22.4.2026	21.5.2026	HAYIR	EVET	HAYIR	HAYIR	HAYIR
ARMGD	Yıldız Pazar	21.4.2026	20.5.2026	EVET	EVET	HAYIR	HAYIR	EVET
EDIP	Ana Pazar	21.4.2026	20.5.2026	EVET	EVET	HAYIR	HAYIR	EVET
IZFAS	Ana Pazar	21.4.2026	20.5.2026	HAYIR	EVET	HAYIR	HAYIR	HAYIR
ANELE	Ana Pazar	20.4.2026	18.5.2026	EVET	EVET	HAYIR	HAYIR	HAYIR
ARZUM	Ana Pazar	20.4.2026	18.5.2026	HAYIR	EVET	HAYIR	HAYIR	HAYIR
PSGYO	Yıldız Pazar	20.4.2026	18.5.2026	HAYIR	EVET	HAYIR	HAYIR	HAYIR
TEKTU	Ana Pazar	20.4.2026	18.5.2026	HAYIR	EVET	HAYIR	HAYIR	HAYIR
SMRVA	Ana Pazar	17.4.2026	15.5.2026	HAYIR	EVET	HAYIR	HAYIR	HAYIR
NIBAS	Ana Pazar	16.4.2026	15.5.2026	EVET	EVET	HAYIR	HAYIR	HAYIR
DOGUB	Alt Pazar	15.4.2026	14.5.2026	EVET	EVET	HAYIR	HAYIR	EVET
KAPLM	Ana Pazar	15.4.2026	14.5.2026	HAYIR	EVET	HAYIR	HAYIR	HAYIR
KTSKR	Ana Pazar	15.4.2026	14.5.2026	HAYIR	EVET	HAYIR	HAYIR	HAYIR
RNPOL	Alt Pazar	14.4.2026	13.5.2026	EVET	EVET	HAYIR	HAYIR	EVET
FRIGO	Ana Pazar	13.4.2026	12.5.2026	HAYIR	EVET	HAYIR	HAYIR	HAYIR
MOGAN	Yıldız Pazar	13.4.2026	12.5.2026	HAYIR	EVET	HAYIR	HAYIR	HAYIR
RUBNS	Ana Pazar	10.4.2026	8.5.2026	HAYIR	EVET	HAYIR	HAYIR	HAYIR
YIGIT	Ana Pazar	10.4.2026	8.5.2026	HAYIR	EVET	HAYIR	HAYIR	HAYIR
BLCYT	Ana Pazar	9.4.2026	8.5.2026	HAYIR	EVET	HAYIR	HAYIR	HAYIR
SVGYO	Ana Pazar	9.4.2026	8.5.2026	EVET	EVET	HAYIR	HAYIR	HAYIR

## GENEL KURUL TAKVİMİ

CUMA

BANVT

BAYRK

EKIZ

GATEG

GZNMİ

GLBMD

GUBRF

MACK

O

TERA

KLNMA

YAPRK

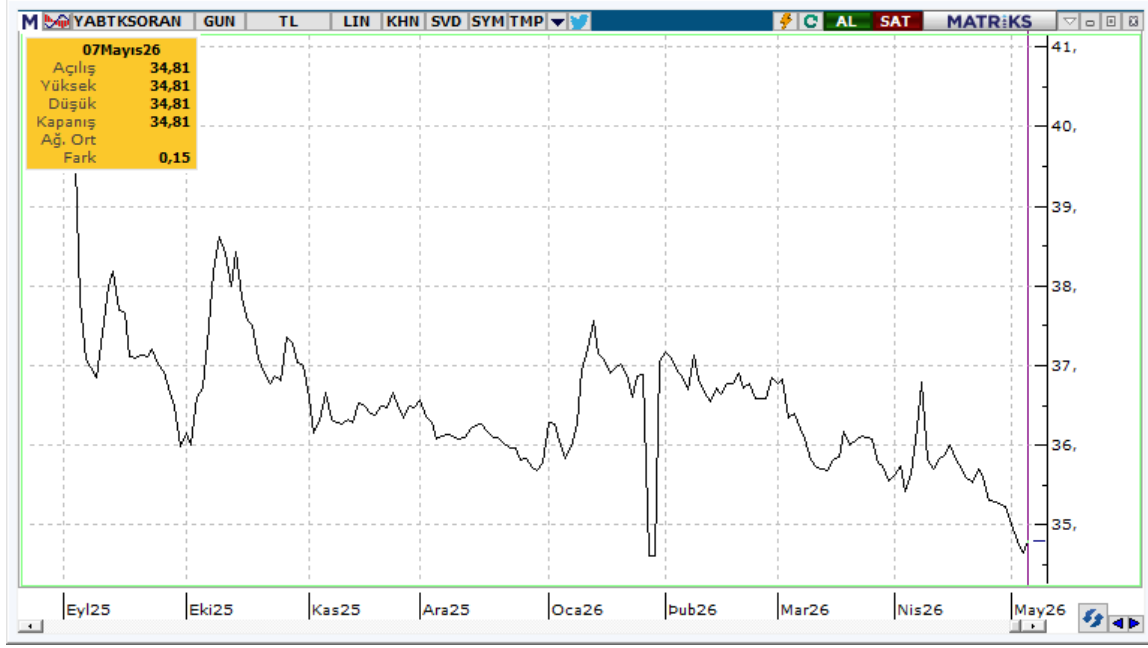
## TEMETTÜ TABLOSU

KOD	Tarih	Verim	Son Kapanış	Brüt (TL)	Net (TL)	Dağıtım Oranı	Temettü Tutarı
KLKIM	8.05.2026	1,85%	35,32	0,652174	0,554348	25,33%	300.000.000
PAGYO	11.05.2026	4,08%	141,20	5,7545	5,7545	75,00%	500.641.500
ALGYO	12.05.2026	0,69%	7,20	0,05	0,05	A.D	101.430.000
ASUZU	12.05.2026	3,41%	69,85	2,380952	2,023809	56,36%	510.000.000
CCOLA	12.05.2026	1,69%	84,85	1,43	1,2155	26,20%	3.705.651.527
GIPTA	12.05.2026	1,86%	82,40	1,529735	1,300275	88,49%	174.250.000
OZGYO	12.05.2026	0,74%	2,27	0,01675	0,01675	98,62%	16.750.000
AEFES	13.05.2026	0,85%	20,02	0,16975	0,144288	A.D	1.708.667.763
BEYAZ	13.05.2026	1,01%	29,82	0,30094	0,255799	19,88%	25.500.000
MCARD	13.05.2026	3,04%	177,60	5,399568	4,589633	A.D	425.000.000
MGROS	13.05.2026	0,67%	683,50	4,556646	3,873149	A.D	701.250.000
TRCAS	13.05.2026	1,31%	49,80	0,652174	0,554348	25,33%	300.000.000
KRGYO	15.05.2026	1,32%	2,90	0,038384	0,038384	27,00%	38.000.000
MTRKS	15.05.2026	0,82%	24,42	0,199051	0,169193	6,99%	17.003.936
SARKY	18.05.2026	1,27%	27,72	0,352941	0,3	102,91%	300.000.000
AGHOL	20.05.2026	2,04%	34,18	0,698053	0,593349	A.D	1.496.000.000
ERBOS	20.05.2026	1,29%	209,90	2,7	2,295	15,98%	51.000.000
GENTS	20.05.2026	1,87%	8,40	0,156863	0,133333	47,89%	100.000.000
KTLEV	20.05.2026	0,08%	115,30	0,096618	0,082126	16,86%	162.000.000
LKMNH	20.05.2026	1,50%	15,42	0,231481	0,196759	23,15%	50.000.000
PETUN	20.05.2026	1,82%	13,45	0,245	0,20825	71,17%	126.343.193
LIDFA	21.05.2026	4,51%	3,47	0,156361	0,132907	17,88%	144.708.930
GRTHO	22.05.2026	0,18%	246,10	0,449071	0,381711	15,00%	47.713.821

### ARAŞTIRMA KAPSAMIMIZ

KOD	Şirket Adı	Hedef Fiyat	Tavsiye	Potansiyel	KAFİF
HALKB	T. Halk Bankası	100	AL	148,02%	-
GLCVY	Gelecek Varlık Yönetimi	125,6	AL	96,25%	-
LKMNH	Lokman Hekim Sağlık	30,4	AL	88,24%	+
ANHYT	Anadolu Hayat Emek.	201,72	AL	74,95%	-
GEDZA	Gediz Ambalaj	56,6	AL	71,83%	+
AKGRT	Aksigorta	12,61	AL	64,84%	-
GLRMK	Gülermak Ağır Sanayi	320	AL	62,44%	+
VAKBN	Vakıflar Bankası	50	AL	55,96%	-
TNZTP	Tapdi Tınaztepe	44	AL	50,48%	+
YKBNK	Yapı ve Kredi Bank.	57,1	AL	47,70%	-
TATEN	Tatlıpınar Enerji Üretim	23,76	AL	46,22%	-
ISCTR	İş Bankası (C)	21,3	AL	45,99%	-
GARAN	Garanti Bankası	199	AL	44,62%	-
AKBNK	Akbank	107,4	AL	42,82%	-
AGESA	AGESA Hayat Emeklilik	350	AL	40,62%	-
ALBRK	Albaraka Türk	12,54	AL	40,58%	+
TURSG	Türkiye Sigorta	20,88	AL	40,32%	-
QNBTR	QNB Bank	338	TUT	36,84%	-
TSKB	T.S.K.B.	16,64	TUT	32,70%	-
DOHOL	Doğan Holding	32	AL	30,72%	-
ARCLK	Arçelik	150	AL	30,43%	-
ANSGR	Anadolu Sigorta	39,34	AL	27,98%	-
SELEC	Selçuk Ecza Deposu	140	AL	27,27%	+

**KURUMSAL TAKAS TABLOSU**



YB TAKAS= 34,81 (+0,15)

**KURUMSAL TAKAS VERİLERİ**

**YABANCILAR (+)**

KOD	DEĞİŞİM (bps)	NİHAİ PAY (%)
AELS	44	55,52%
AKBNK	16	50,62%
CCOLA	10	74,70%
DSTKF	8	7,99%
ENKAI	5	25,52%
MGROS	5	35,44%
ISCTR	4	26,12%
RALYH	4	7,96%
MPARK	4	40,96%
KCHOL	3	42,61%

**YATIRIM FONLARI (+)**

KOD	DEĞİŞİM (bps)	NİHAİ PAY (%)
KTLEV	65	33,45%
DSTKF	43	64,36%
RALYH	21	27,57%
KLRHO	19	59,68%
TERA	18	63,46%
TRALT	17	11,25%
GMSTRF	13	37,13%
ZPX30F	10	35,55%
IZFAS	10	34,78%
AKBNK	8	14,58%

**EMEKLİLİK FONLARI (+)**

KOD	DEĞİŞİM (bps)	NİHAİ PAY (%)
EREGL	19	7,21%
SASA	17	3,11%
GUBRF	12	22,77%
KCHOL	9	11,53%
SAHOL	9	13,25%
ZPLIBF	8	37,23%
TURSG	7	7,55%
EKGYO	7	26,47%
TCELL	6	6,32%
GMSTRF	6	15,72%

**YABANCILAR (-)**

KOD	DEĞİŞİM (bps)	NİHAİ PAY (%)
TAVHL	-35	57,01%
TUPRS	-29	32,53%
BIMAS	-19	44,87%
ASTOR	-12	49,99%
YKBNK	-8	32,41%
TCELL	-8	44,30%
SOKM	-5	30,00%
EREGL	-4	19,26%
THYAO	-4	18,91%
AEFES	-4	39,17%

**YATIRIM FONLARI (-)**

KOD	DEĞİŞİM (bps)	NİHAİ PAY (%)
TPKGYF1	-114	25,69%
HEDEF	-41	57,31%
THYAO	-17	9,23%
GUNDG	-14	74,76%
ENSRI	-12	52,45%
AELS	-12	4,27%
TUPRS	-8	6,88%
MAGEN	-6	59,25%
ASTOR	-6	2,25%
LILAK	-5	62,39%

**EMEKLİLİK FONLARI (-)**

KOD	DEĞİŞİM (bps)	NİHAİ PAY (%)
AELS	-40	5,82%
TUPRS	-14	8,28%
GLRMK	-13	4,44%
ISGLKF	-13	96,71%
KRDMD	-12	30,24%
THYAO	-11	6,91%
ZPDLF	-7	8,95%
AGXAAC	-7	71,15%
FROTO	-5	6,00%
Z30KPF	-5	93,01%

**YASAL UYARI**—Burada yer alan her türlü bilgi, değerlendirme, yorum ve istatistiki şekil ve değerler hazırlandığı tarih itibariyle mevcut piyasa koşulları ve güvenilirliğine inanılan kaynaklardan elde edilerek derlenmiştir. PUSULA Yatırım Menkul Değerler A.Ş. tarafından, karşılığında herhangi bir maddi menfaat temin edilmeksizin, genel anlamda bilgi vermek amacıyla hazırlanmış olup, hiçbir şekilde yönlendirici nitelikte olmayan bilgiler yatırımcılar tarafından danışmanlık faaliyeti olarak kabul edilmemeli ve yatırım kararlarına esas olarak alınmamalıdır. Bu bilgiler, belli bir getirinin sağlanmasına yönelik olarak verilmemekte ve bu yönde herhangi bir şekilde taahhüt veya garantimiz bulunmamaktadır. Bu itibarla bu sayfalarda yer alan ve hiç bir şekilde yönlendirici nitelikte olmayan hususlar hakkında herhangi bir sorumluluğumuz bulunmamaktadır. Gerek bu yayındaki, gerekse bu yayında kullanılan kaynaklardaki hata ve eksikliklerden ve bu yayındaki bilgilerin kullanılması sonucunda yatırımcıların ve/veya ilgili kişilerin uğrayabilecekleri doğrudan ve/veya dolaylı zararlardan, kâr yoksunluğundan manevi zararlardan her ne şekil ve surette olursa olsun üçüncü kişilerin uğrayabileceği her türlü zararlardan dolayı PUSULA Yatırım Menkul Değerler A.Ş. sorumlu tutulamaz. Burada yer alan yatırım bilgi, yorum ve tavsiyeleri yatırım danışmanlığı kapsamında değildir. Yatırım danışmanlığı hizmeti, yetkili kuruluşlar tarafından kişilerin risk ve getiri tercihleri dikkate alınarak kişiye özel sunulmaktadır. Burada yer alan yorum ve tavsiyeler ise genel niteliktedir. Bu tavsiyeler mali durumunuz ile risk ve getiri tercihlerinize uygun olmayabilir. Bu nedenle, sadece burada yer alan bilgilere dayanılarak yatırım kararı verilmesi beklentilerinize uygun sonuçlar doğurmayabilir.

**ÇEKİNCE**—Bu rapor tarafımızca doğruluğu kabul edilmiş kaynaklar kullanılarak hazırlanmış olup yatırımcılara kendi oluşturacakları yatırım kararlarında yardımcı olmayı hedeflemekte ve herhangi bir yatırım aracını alma veya satma yönünde yatırımcıların kararlarını etkilemeyi amaçlamamaktadır. Yatırımcıların verecekleri yatırım kararları ile bu raporda bulunan görüş, bilgi ve veriler arasında bir bağlantı kurulamayacağı gibi, söz konusu kararların neticesinde oluşabilecek yanlışlık ve zararlardan kurum çalışanları ile PUSULA Yatırım Menkul Değerler A.Ş.'nin herhangi bir sorumluluğu bulunmamaktadır. Bu rapordaki her türlü iç ce dış piyasa tablo grafikler, bu konularda resmi hizmet veren yetkili üçüncü kişi kurumlardan elde edilmiş olup, PUSULA Yatırım Menkul Değerler A.Ş. tarafından herhangi bir maddi menfaat beklentisi olmaksızın genel anlamda bilgilendirmek amacıyla hazırlanmıştır. Bu raporda bulunan bilgiler belli bir gelirin sağlanmasına yönelik olarak verilmemektedir.

T +90 (212) 370 0370

F +90 (212) 370 0371

[arastirma@pusulayatirim.com.tr](mailto:arastirma@pusulayatirim.com.tr)

Kısıklı Mah. Seher Yeli Sokak Dış Kapı No: 4 İç Kapı No: 2 Üsküdar / İstanbul